

令和元年度市町村税課税状況等の調

(令和元年7月1日現在)

東京都総務局行政部市町村課

目 次

「令和元年度市町村税課税状況等の調」調査結果について	1
令和元年度課税対象所得等一覧	8
令和元年度市町村の所得指数等一覧	9
令和元年度市町村民税所得割額等の前年度比較一覧	10

【市町村合計数値】

第 1 表 令和元年度市町村民税等の納税義務者等に関する調（市町村合計）	11
第 2 表 令和元年度個人の市町村民税の納税義務者等に関する調（市町村合計）	11
第 3 表 令和元年度市町村民税の特別徴収義務者等に関する調（市町村合計）	12
第 4 表 令和元年度障害者、未成年者等に係る市町村民税の合計所得金額段階別所得割額等に関する調（市町村合計）	12
第 5 表 課税標準額段階別令和元年度分所得割額等に関する調（市町村合計）(1)給与所得者	13
第 6 表 課税標準額段階別令和元年度分所得割額等に関する調（市町村合計）(2)営業等所得者	17
第 7 表 課税標準額段階別令和元年度分所得割額等に関する調（市町村合計）(3)農業所得者	21
第 9 表 課税標準額段階別令和元年度分所得割額等に関する調（市町村合計）(4)その他の所得者	25
第 11 表 課税標準額段階別令和元年度分所得割額等に関する調（市町村合計） (5)土地等に係る事業所得等並びに長期譲渡所得、短期譲渡所得、一般株式等に係る譲渡所得等、上場株式等に係る譲渡所得等、上場株式等に係る配当所得等及び先物取引に係る雑所得等について分離課税をした者に係る分	29
第 12 表 課税標準額段階別令和元年度分所得割額等に関する調（市町村合計）(6)合計	37
第 13 表 令和元年度給与所得の収入金額等に関する調（市町村合計）(1)課税標準額の段階別	45
第 14 表 令和元年度給与所得の収入金額等に関する調（市町村合計）(2)給与収入金額の段階別	45
第 15 表 令和元年度公的年金等に係る雑所得の収入金額等に関する調（市町村合計） (その 1 65 歳未満の者) (1)課税標準額の段階別	46
第 16 表 令和元年度公的年金等に係る雑所得の収入金額等に関する調（市町村合計） (その 1 65 歳未満の者) (2)公的年金等収入金額の段階別	46
第 17 表 令和元年度公的年金等に係る雑所得の収入金額等に関する調（市町村合計） (その 2 65 歳以上の者) (1)課税標準額の段階別	47
第 18 表 令和元年度公的年金等に係る雑所得の収入金額等に関する調（市町村合計） (その 2 65 歳以上の者) (2)公的年金等収入金額の段階別	47
第 19 表 令和元年度分に係る所得控除等の人員等に関する調（市町村合計）	48
第 20 表 退職所得の分離課税に係る所得割額等に関する調（市町村合計）	49
第 21 表 令和元年度配偶者控除・配偶者特別控除に係る納税義務者数に関する調（市町村合計）	49

第 22 表 控除対象配偶者及び扶養親族の人員別令和元年度納税義務者数に関する調（市町村合計）	50
第 23 表 令和元年度課税標準額段階別控除対象配偶者及び扶養親族の人員に関する調（市町村合計）	51
第 24 表 令和元年度青色申告者及び事業専従者に関する調（市町村合計）	52
第 28 表 令和元年度個人の市町村民税の均等割のみの納税義務者に係る 1 人当たりの合計所得金額の段階別人員に関する調（市町村合計）	53
第 30 表 地方税法附則第 3 条の 3 第 4 項の非課税措置に係る者に関する調（市町村合計）	53
第 31 表 総所得金額等の段階別家族数別令和元年度納税義務者数等に関する調（市町村合計）	54
第 32 表 平成 30 年度市町村民税の法人税割額に関する調（市町村合計）	56
第 48 表 平成 30 年度市町村民税の法人均等割に関する調（市町村合計）	57
第 49 表 平成 30 年度市町村民税の法人税割の分割法人に関する調（市町村合計）	57
第 60 表 令和元年度所得割額より控除しきれなかった配当割額及び株式等譲渡所得割額等に関する調（市町村合計）	57
第 33 表 令和元年度軽自動車税に関する調（市町村合計）	58
第 34 表 平成 30 年度鉱産税に関する調（市町村合計）	60
第 35 表 入湯税に関する調（市町村合計）	60
第 36 表 平成 30 年度事業所税に関する調（市町村合計）	60
第 38 表 平成 30 年度事業所税に関する調（市町村合計） (第 36 表関係) 事業所税の課税標準の特例の適用状況に関する調	61
第 37 表 平成 30 年度督促手数料に関する調（市町村合計）	62
第 39 表 市町村税の徴収に要する経費等に関する調（市町村合計）	62
第 42 表 令和元年度寄附金税額控除に関する調（市町村合計）	63
第 46 表 不服申立てに関する調（市町村合計）	64
第 47 表 地方税に係る訴訟に関する調（市町村合計）	64

※市町村別数値は、東京都総務局のホームページでご覧になれます。

<http://www.soumu.metro.tokyo.jp/05gyousei/04kusicousonzei.html>

「令和元年度市町村税課税状況等の調」調査結果について

第1 はじめに

「市町村税課税状況等の調」は、地方自治法第252条の17の5第1項に基づき、7月1日現在に存する全市町村に対し行われる調査であり、市町村民税並びに個人道府県民税の課税状況のほか、市町村諸税、徴税費及び訴訟に関する事項等について調査するものである。

本調査は、市町村税の課税の状況に関する唯一の統計資料として、地方財政計画における市町村税収入見込額及び税制改正時における税収入増減見込額の積算等の基礎資料となり、また、将来における市町村の財政運営の見通しを立てる上でも重要な資料となる。さらには、地方交付税のうち普通交付税の基準財政収入額の算定に用いる基礎数値としても利用されており、各市町村の歳入の主要な財源である地方交付税交付金の額の決定に影響を与えるものである。

このたび、各市町村税務担当職員の多大な協力によりまとまった、東京都市町村（39市町村）における令和元年度の調査結果を、市町村合計数値、市町村別数値に分けて公表する。

なお、全国市町村の合計数値は、別途、総務省自治税務局市町村課税から公表される。

第2 「市町村税課税状況等の調」の調査要領の概要

1 一般的留意事項

(1) 調査基準日

令和元年7月1日である。よって、第5表関係から第11表関係については、原則として令和元年7月1日までに賦課等の処分が行われたものについてのみ調査の対象となる。

(2) 納税義務者

調査の対象となる納税義務者は、特に断りのない限り、調査対象年度において課税された者のうち現年度分に係る納税義務者である。したがって、滞納繰越分及び過年度分に係る納税義務者は、調査の対象とはならない。

2 個人住民税関係

(1) 納税義務者

「地方税法（以下「法」という）第311条（個人の均等割の税率の軽減）の規定による軽減前」、「調整控除、寄附金税額控除、住宅借入金等特別税額控除、配当割額及び株式等譲渡所得割額の控除等の控除後」、「減免前」に納税義務のある者である。したがって、調整控除、寄附金税額控除、住宅借入金等特別税額控除、配当割額及び株式等譲渡所得割額の控除によって納税義務のなくなった者については、調査の対象とはならない。

また、納税義務者のうち、「所得税の納税義務あり」とは、所得税の納税義務のある者（所

得税額のある者）をいい、「なし」とは、「所得税の納税義務あり」以外の者をいう。

(2) 所得者区分

第2表、第5表関係～第9表関係及び第30表においては、納税義務者を、所得割の課税標準となる所得金額の多寡により以下のとおり区分する。

給与所得者	所得金額のうち、給与所得が最も大きい者
事業所得者	所得金額のうち、事業所得が最も大きい者
営業等所得者	事業所得のうち、農業から生ずる所得以外の所得が最も大きい者
農業所得者	事業所得のうち、農業から生ずる所得が最も大きい者
その他の所得者	給与所得及び事業所得以外の所得が最も大きい者

なお、第5表～第9表関係は、法附則第33条の3第1項の土地等に係る事業所得等、法附則第34条第1項の長期譲渡所得、法附則第35条第1項の短期譲渡所得、法附則第35条の2第1項の一般株式等に係る譲渡所得等、法附則第35条の2の2第1項の上場株式等に係る譲渡所得等、法附則第33条の2第1項の上場株式等に係る配当所得等、並びに法附則第35条の4第1項の先物取引に係る雑所得等について分離課税をした者を除いて調査するものである。これらの分離課税をした者については、所得者区分に関係なく、すべて第11表関係において調査する。第12表関係は、第5表関係～第11表関係の合計数値を記載するものである。

(3) 特別徴収

第3表は、市町村民税（退職所得の分離課税に係る分を除く）に係る特別徴収義務者、特別徴収に係る納税義務者及び特別徴収税額について調査するものである。

「特別徴収義務者数」欄には、特別徴収によって個人の市町村民税を徴収し、かつ納入する義務を負う者の数を記載するものであり、具体的には法第321条の4第1項及び第321条の7の4の規定により特別徴収税額を通知した特別徴収義務者数を記載するものである。

「特別徴収税額」とは、「給与特徴に係る分」については、法第321条の3第1項の規定によって特別徴収すべき額を、「年金特徴に係る分」については、法第321条の7の2第1項に規定する特別徴収対象年金所得者の前年中の公的年金等に係る所得に係る所得割額及び均等割額の合算額（均等割を給与からの特別徴収により徴収される者については、公的年金等に係る所得に係る所得割額）を記載する。

なお、退職所得の分離課税に係る分については、別途第20表で調査する。同表以外の表には、退職所得の分離課税に係る分については含まれない。

(4) 総所得金額

利子所得、配当所得、不動産所得、事業所得、給与所得、譲渡所得（土地建物等又は株式等に係るものを除く）、一時所得及び雑所得の各種所得金額について損益通算し、その結果、黒字の金額が残っているときは、これらの所得金額（長期譲渡所得及び一時所得の金額については、その合計額の2分の1）の合計額をいうが、さらに損失の繰越控除の適用がある場合には、この控除後の金額をいう。

(5) 総所得金額等

特別の定めのない限り、総所得金額、退職所得金額及び山林所得金額をいう。

(6) 合計所得金額（第4表、第28表等）

純損失又は雑損失の繰越控除前の総所得金額、土地等に係る事業所得等の金額、分離長期譲渡所得の金額（特別控除前）、分離短期譲渡所得の金額（特別控除前）、一般株式等に係る譲渡所得等の金額、上場株式等に係る譲渡所得等の金額、上場株式等に係る配当所得の金額、先物取引に係る雑所得等の金額、退職所得金額及び山林所得金額の合計額をいう。

(7) 所得控除額

納税義務者の担税力の差異による負担の不均衡を調整するために、総所得金額などの合計額から控除する一定額をいう。

(8) 課税標準額

税額算出のために税率を乗ずべき額をいい、例えば、総所得金額等に係る課税標準額とは、総所得金額、退職所得金額及び山林所得金額から所得控除額を控除した残額をいう。

なお、「課税標準額の段階」とは、総所得金額等に係る課税標準額の合計額によって区分するものである。したがって、第11表関係及び第12表関係においては、土地等に係る事業所得等の金額、分離長期譲渡所得金額、分離短期譲渡所得金額、一般株式等に係る譲渡所得等の金額、上場株式等に係る譲渡所得等の金額、上場株式等に係る配当所得の金額並びに先物取引に係る雑所得等の金額に係る課税標準額を除いた課税標準額によって区分する。

(9) 算出税額

課税標準額に税率を乗じて算出された税額をいい、当該市町村の条例で定められている税率を適用して算出した税額をいう。

(10) 税額控除額

納税義務者の前年の所得について算出された所得割額から控除する一定額をいい、調整控除、配当控除、住宅借入金等特別税額控除、寄附金税額控除、外国税額控除をいう。

(11) 税額調整額

法附則第3条の3第2項及び第5項の規定による税額調整措置により、市町村民税の算出税額から控除する額をいう。

(12) 配当割額の控除額、株式等譲渡所得割額の控除額

法第37条の4及び第314条の9の規定により、所得割額から控除する額をいう。

(13) 減免税額

法第323条の規定により市町村民税の減免を受けた者に係る減免税額をいう。

3 法人住民税関係

(1) 第1表

法人均等割納税義務者数及び法人税割納税義務者数は、前年の7月2日から調査対象年度の7月1日までの間において、申告書を提出すべき期限の到来した法人等の数をいう。

(2) 第32表

平成30年2月1日から平成31年1月31日までの間に事業年度が終了した法人（清算法人を除く）に係る調（確定申告及び決定のない中間申告のみに係るものは除く）であり、法人数は、法人均等割額のみを納める欠損法人及び不申告法人・休業法人を含まない。また、分割法人については、主たる事務所又は事業所の所在する市町村において、法人数及び課税標準となる法人税額又は個別帰属法人税額を計上する。

(3) 第48表

平成30年度において調定した均等割の納税義務者数及び課税標準となる均等割額等に係る調である。「納税義務者数」は現事業年度分に係るものをいい、「調定額」は現年課税分（現事業年度分及び過事業年度分の合計額）をいう。

(4) 第 49 表

平成 30 年度において調定した法人税割の納税義務者数及び課税標準となる法人税額等について、分割法人及び単独法人に区分し調査するものである（清算法人を除く）。

「法人数」は、平成 30 年度において確定申告又は決定を行った法人（欠損法人を含む）のうち現事業年度分に係るものをいう。「課税標準となる法人税額又は個別帰属法人税額」は、平成 30 年度において確定した法人税割額（中間申告に係る税額を除く）に対応する法人税額又は個別帰属法人税額のうち現事業年度分に係るものをいう。なお、分割法人においては、分割課税標準額をいう。「法人税割額」は、平成 30 年度において調定した法人税割額（現事業年度分及び過事業年度分の合計額）をいう。

4 軽自動車税関係（第 33 表）

「賦課期日現在台数」は、賦課期日である平成 31 年 4 月 1 日現在において、主たる定置場、所有者、種別等の課税要件が確定した軽自動車等の台数をいう。

5 鉱産税関係（第 34 表）

鉱産税については、平成 30 年度における納税義務者数、生産量、課税標準額、調定済額、収入済額を、鉱物の種類区分ごとに調査するものである。

6 入湯税関係（第 35 表）

入湯税については、平成 30 年度における入湯客数、調定済額、収入済額、特別徴収義務者数を、調査するものである。「入湯客数」は、入湯税の課税対象となった入湯客数等を記載するものであり、課税免除になった者は含めない。

7 事業所税関係

(1) 第 36 表

平成 30 年度における納税義務者数、事業所床面積、課税標準額、調定済額、収入済額等に係る調である。

(2) 第 38 表

平成 30 年度における課税標準の特例適用状況に係る調である。

8 その他

市町村法定外普通税に関する調（第 43 表）、法定外目的税に関する調（第 44 表）、水利地益税に関する調（第 45 表）については、東京都市町村において課税実績がないため、本冊子には掲載しない。

第 3 個人住民税に係る主な税制改正 — 令和元年度課税から適用されるもの—

1 配偶者控除の見直し（平成 29 年度税制改正）

控除対象配偶者又は老人控除対象配偶者を有する所得割の納税義務者について適用する配偶者控除の額を次のとおりとする。

なお、合計所得金額が 1,000 万円を超える所得割の納税義務者については、配偶者控除の適用はできない。

	控除を受ける納税義務者本人の合計所得金額		
	900万円以下	900万円超950万円以下	950万円超1,000万円以下
控除対象配偶者	33万円	22万円	11万円
老人控除対象配偶者	38万円	26万円	13万円

2 配偶者特別控除の見直し（平成 29 年度税制改正）

配偶者特別控除の対象となる配偶者の合計所得金額を 38 万円超 123 万円以下とし、控除額を次のとおりとする。

なお、現行制度と同様に、合計所得金額が 1,000 万円を超える所得割の納税義務者については、配偶者特別控除の適用はできない。

	控除を受ける納税義務者本人の合計所得金額			
	900万円以下	900万円超950万円以下	950万円超1,000万円以下	
配偶者の合計所得金額	38万円超90万円以下	33万円	22万円	11万円
	90万円超95万円以下	31万円	21万円	
	95万円超100万円以下	26万円	18万円	9万円
	100万円超105万円以下	21万円	14万円	7万円
	105万円超110万円以下	16万円	11万円	6万円
	110万円超115万円以下	11万円	8万円	4万円
	115万円超120万円以下	6万円	4万円	2万円
120万円超123万円以下	3万円	2万円	1万円	

第4 令和元年度課税状況調査の調査結果概要

1 市町村民税均等割

表－1は、市町村民税均等割の納税義務者数と均等割額を、所得者区分ごとに前年度と比較したものである。令和元年度における納税義務者数は、対前年度で33,205人、1.5%の増の2,179,745人となった。また、均等割額は、対前年度で117,347千円、1.6%の増の7,624,365千円となった。

所得者区分別でみると、特に多数を占めている「給与所得者」については平成25年度以降増加傾向が続き、今年度も引き続き、納税義務者数が対前年度で32,885人、2.0%の増、均等割額は対前年度で116,183千円、2.0%の増となった。

表－1 市町村民税均等割 (単位：人、千円、%)

所得者区分	納 税 義 務 者 数				均 等 割 額			
	令和元年度	平成30年度	増 減	増減率	令和元年度	平成30年度	増 減	増減率
給 与 所 得 者	1,711,139	1,678,254	32,885	2.0	5,984,590	5,868,407	116,183	2.0
営 業 等 所 得 者	90,273	89,089	1,184	1.3	315,897	311,735	4,162	1.3
農 業 所 得 者	448	485	△ 37	△ 7.6	1,581	1,708	△ 127	△ 7.4
その他の所得者	375,608	376,179	△ 571	△ 0.2	1,314,321	1,316,306	△ 1,985	△ 0.2
家屋敷等のみ	2,277	2,533	△ 256	△ 10.1	7,976	8,862	△ 886	△ 10.0
合 計	2,179,745	2,146,540	33,205	1.5	7,624,365	7,507,018	117,347	1.6

2 市町村民税所得割

表－2は、市町村民税所得割の納税義務者数と所得割額を、所得者区分ごとに前年度と比較したものである。令和元年度における納税義務者数は、対前年度で31,568人、1.5%の増の2,090,796人となり、所得割額は、対前年度で4,593,736千円、1.5%の増の306,311,917千円となった。

所得者区分別でみると、「給与所得者」については、納税義務者数は、対前年度で32,842人、2.0%の増、所得割額は、対前年度で5,336,962千円、2.2%の増となった。また「土地等分離課税分」については、納税義務者数が2,465人、7.4%の減、所得割額が808,680千円、3.8%の減となった。

表－2 市町村民税所得割 (単位：人、千円、%)

所得者区分	納 税 義 務 者 数				所 得 割 額			
	令和元年度	平成30年度	増 減	増減率	令和元年度	平成30年度	増 減	増減率
給 与 所 得 者	1,661,552	1,628,710	32,842	2.0	245,275,280	239,938,318	5,336,962	2.2
営 業 等 所 得 者	81,227	80,134	1,093	1.4	12,468,083	12,304,812	163,271	1.3
農 業 所 得 者	359	396	△ 37	△ 9.3	31,288	35,791	△ 4,503	△ 12.6
その他の所得者	316,684	316,549	135	0.0	28,154,324	28,247,638	△ 93,314	△ 0.3
土地等分離課税分	30,974	33,439	△ 2,465	△ 7.4	20,382,942	21,191,622	△ 808,680	△ 3.8
合 計	2,090,796	2,059,228	31,568	1.5	306,311,917	301,718,181	4,593,736	1.5

表－3 市町村民税所得割の対前年度増減比較

(単位：人、千円、%)

項 目	令和元年度	平成30年度	増 減	増減率	
納税義務者数（合計） 第12表3列	2,090,796	2,059,228	31,568	1.5	
所得税の納税義務のある者 1列	1,941,316	1,910,791	30,525	1.6	
所得税の納税義務のない者 2列	149,480	148,437	1,043	0.7	
総所得金額等（合計） 第58表17列	8,053,316,547	7,897,994,362	155,322,185	2.0	
総所得金額等 4列	7,637,465,681	7,472,400,896	165,064,785	2.2	
分離長期譲渡所得金額 9列	317,102,770	309,898,074	7,204,696	2.3	
分離短期譲渡所得金額 12列	2,854,047	2,834,853	19,194	0.7	
一般株式等に係る譲渡所得等の金額 13列	54,936,358	56,786,509	△ 1,850,151	△ 3.3	
上場株式等に係る譲渡所得等の金額 14列	33,334,432	47,867,645	△ 14,533,213	△ 30.4	
上場株式等に係る配当所得の金額 15列	4,326,419	5,259,983	△ 933,564	△ 17.7	
先物取引に係る雑所得等の金額 16列	3,296,840	2,946,402	350,438	11.9	
所得控除額（合計） 第58表43列	2,437,570,806	2,395,071,941	42,498,865	1.8	
主な所得控除額	社会保険料控除 21列	1,257,452,062	1,222,455,164	34,996,898	2.9
	生命保険料控除 23列	68,236,612	66,864,168	1,372,444	2.1
	地震保険料控除 24列	4,477,202	4,274,267	202,935	4.7
	配偶者控除 35列	143,015,870	166,877,510	△ 23,861,640	△ 14.3
	配偶者特別控除 36列	23,203,410	9,152,830	14,050,580	153.5
	扶養控除 41列	124,374,000	124,348,680	25,320	0.0
	基礎控除 43列	689,962,680	679,545,240	10,417,440	1.5
課税標準額 第12表14列	5,615,745,741	5,502,922,421	112,823,320	2.1	
算出税額 15列	324,417,136	317,366,841	7,050,295	2.2	
税額控除額（合計） 第12表21列	17,416,458	14,706,565	2,709,893	18.4	
調整控除	調整控除 16列	3,982,926	3,952,209	30,717	0.8
	配当控除 17列	312,436	311,575	861	0.3
	住宅借入金等特別税額控除 18列	4,091,812	3,711,858	379,954	10.2
	寄附金税額控除 19列	9,009,122	6,701,109	2,308,013	34.4
	外国税額控除 20列	20,162	29,814	△ 9,652	△ 32.4
税額調整額 21列	15,273	18,097	△ 2,824	△ 15.6	
配当割額等控除・減免前所得割額	306,985,405	302,642,179	4,343,226	1.4	
配当割額及び株式等譲渡所得割額控除額 23+24列	665,079	917,824	△ 252,745	△ 27.5	
減免税額 25列	8,409	6,174	2,235	36.2	
所得割額 28列	306,311,917	301,718,181	4,593,736	1.5	

表－3は、市町村民税所得割に係る主要項目について、前年度と比較したものである。

納税義務者数については、対前年度で31,568人、1.5%の増となっている。

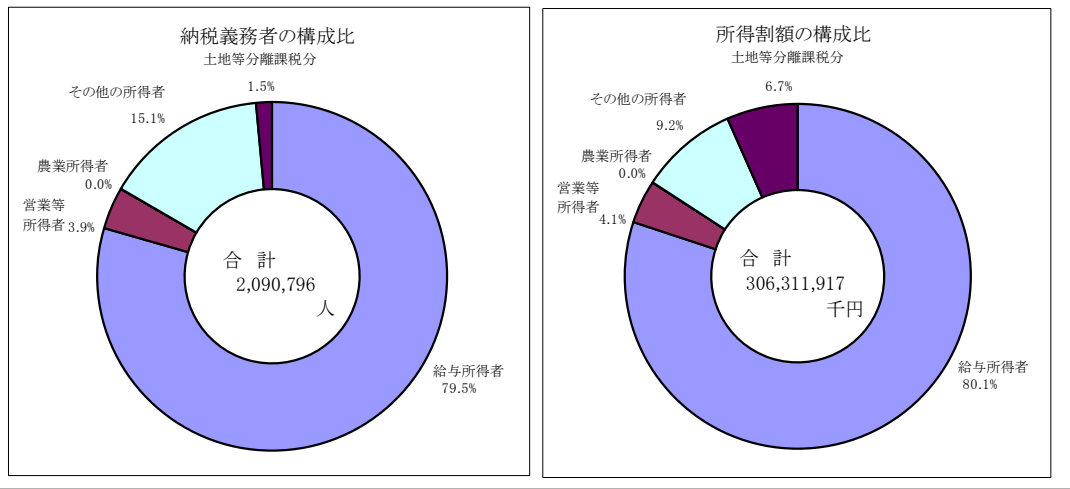
総所得金額等（合計）については、総所得金額等の増により、対前年度で155,322,185千円、2.0%の増となっている。

所得控除額（合計）については、高齢化による人口構造を背景に社会保険料控除は34,996,898千円、2.9%の増となり、全体では対前年度で42,498,865千円、1.8%の増となっている。

税額控除額（合計）については、寄付金税額控除はふるさと納税の増加の影響により、対前年度で2,308,013千円、34.4%の増となり、全体では対前年度で2,709,893千円、18.4%の増となっている。

所得割額は、総所得金額等（合計）の増加により、対前年度で4,593,736千円、1.5%の増となった。

図－1 市町村民税所得割の構成比



図－1は、市町村民税所得割の納税義務者及び所得割額の構成比をグラフ化したものである。

	H30	R01
【納税義務者】「給与所得者」	79.1% → 79.5%	
「その他の所得者」	15.4% → 15.1%	
「土地等分離課税分」	1.6% → 1.5%	
【所得割額】「給与所得者」	79.5% → 80.1%	
「その他の所得者」	9.4% → 9.2%	
「土地等分離課税分」	7.0% → 6.7%	

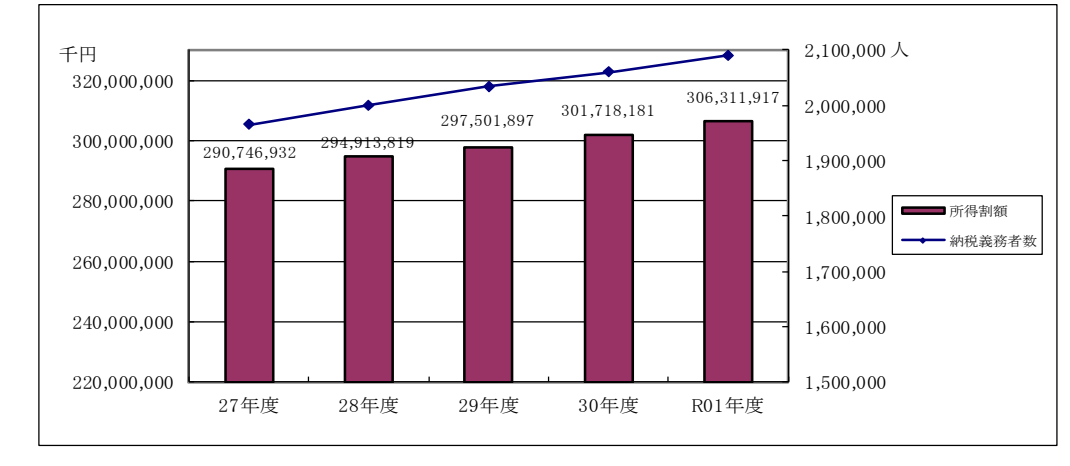
「給与所得者」の割合は、昨年度に比べ、納税義務者数・所得割額ともに増加となった。一方で、「その他の所得者」・「土地等分離課税分」の割合は、納税義務者数・所得割額ともに減少となった。

図－2は、市町村民税所得割の納税義務者数及び所得割額の推移をグラフ化したものである。

納税義務者数については、23年度以降増加傾向にあり、引き続きR01年度も対前年度1.5%の増となった。

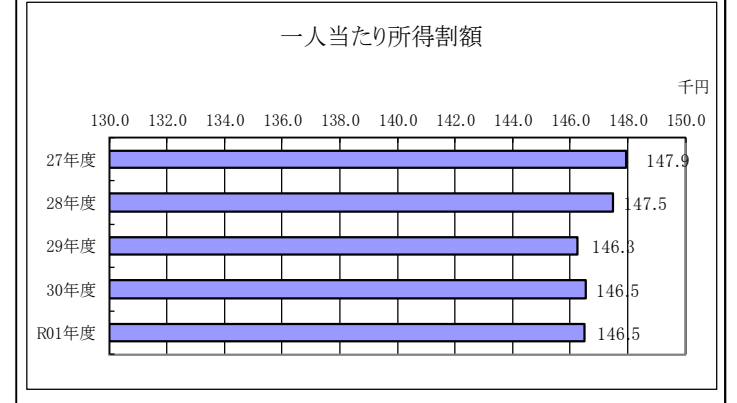
所得割額についても、27年度以降は総所得金額等の増加により、引き続きR01年度も対前年度で1.5%の増となった。

図－2 市町村民税所得割の推移



図－3は、納税義務者一人当たり所得割額について、28年度・29年度は2年連続の減となったが、30年度は増加に転じ、R01年度は30年度と同額となった。

図－3 一人当たり所得割合の推移



3 市町村民税法人均等割・法人税割

表－4は、市町村民税法人均等割・法人税割について、平成30年度と平成29年度を比較したものである。
 平成30年度の均等割納税義務者数は、対前年度で1,243人、1.2%の増となり、均等割額については、対前年度で51,464千円、0.5%の増となっている。
 また、法人税割にかかる法人数は、対前年度で600人、2.5%の増の24,349人となり、法人税割額は、対前年度で40,537千円、0.1%の減の33,601,209千円となっている。

表－4 市町村民税法人均等割・法人税割

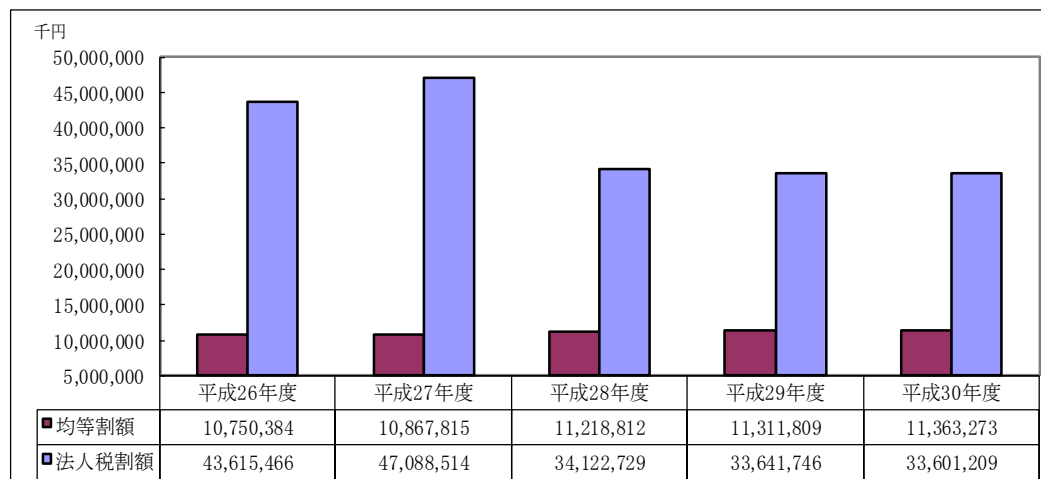
(単位：人、千円、%)

区 分	平成30年度	平成29年度	増 減	増減率
均等割納税義務者数	102,031	100,788	1,243	1.2
均 等 割 額	11,363,273	11,311,809	51,464	0.5
法人税割法人数	24,349	23,749	600	2.5
法 人 税 割 額	33,601,209	33,641,746	△ 40,537	△ 0.1

※ 法人税割法人数について、分割法人は、主たる事務所又は事業所の所在する市町村において法人数に計上している。

図－4は、市町村民税法人均等割・法人税割の推移をグラフ化したものである。
 法人均等割額について、26年度から増加傾向にある。
 法人税割額について、20年10月のリーマンショックに端を発した景気後退により20年度以降減少傾向にあったが、22年度から増に転じた。しかし、28年度以降再び減に転じた。
 法人税割にかかる法人数について、18年度以降、減少傾向にあったが、23年度から増に転じ、30年度も引き続き増となった。

図－4 市町村民税法人均等割・法人税割の推移



【参考】法人数の推移

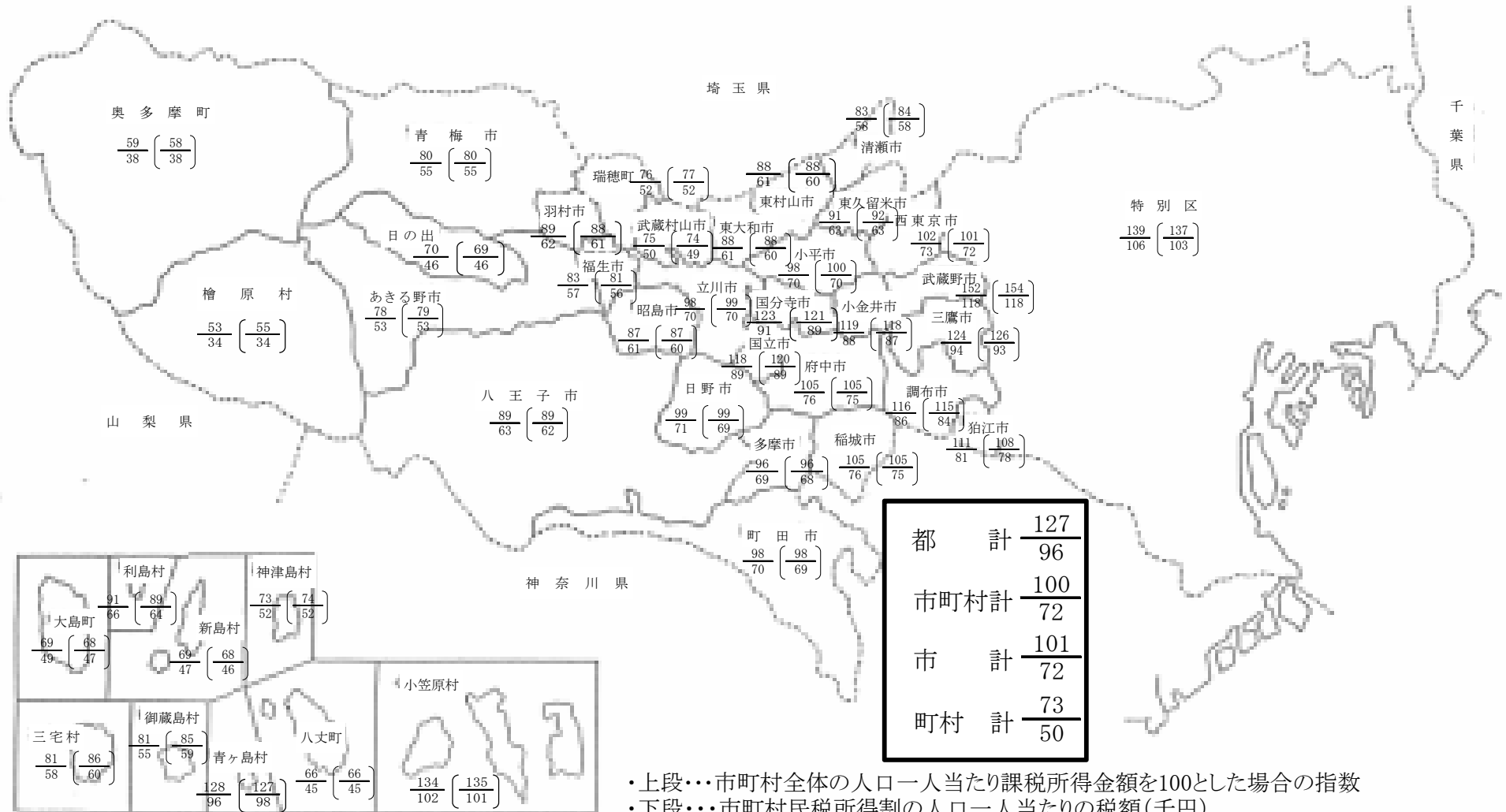
平成26年度	平成27年度	平成28年度	平成29年度	平成30年度
20,453	21,778	22,943	23,749	24,349

※法人均等割のみを納める欠損法人については、法人数に計上していない。

令和元年度 課税対象所得等一覧

区 分	課税対象所得 (第58表17列) (千円)	所得割額 (第12表28列) (千円)	所得割納税義務者数 (第12表3列) (人)	平成31年1月1日現在 (住民基本台帳による)		課 税 対 象 所 得			所得指数	所 得 割 額		
				人 口 (人)	世 帯 数 (世帯)	人口当たり (千円)	納税義務者 当たり (千円)	世帯当たり (千円)	市町村計の 人口当たりの 所得額=100	人口当たり (千円)	納税義務者 当たり (千円)	世帯当たり (千円)
1 八 王 子 市	944,113,554	35,178,321	266,268	562,460	267,736	1,679	3,546	3,526	89	63	132	131
2 立 川 市	342,693,862	12,952,972	91,416	183,822	91,270	1,864	3,749	3,755	98	70	142	142
3 武 蔵 野 市	420,176,741	17,316,361	78,920	146,399	76,765	2,870	5,324	5,474	152	118	219	226
4 三 鷹 市	440,831,916	17,515,659	97,751	187,199	93,665	2,355	4,510	4,706	124	94	179	187
5 青 梅 市	204,052,640	7,410,758	64,280	134,086	63,142	1,522	3,174	3,232	80	55	115	117
6 府 中 市	515,169,403	19,802,594	131,450	260,011	125,060	1,981	3,919	4,119	105	76	151	158
7 昭 島 市	186,564,558	6,871,738	55,584	113,215	53,827	1,648	3,356	3,466	87	61	124	128
8 調 布 市	517,123,258	20,220,204	123,638	235,169	118,804	2,199	4,183	4,353	116	86	164	170
9 町 田 市	794,629,072	29,973,903	201,585	428,685	195,643	1,854	3,942	4,062	98	70	149	153
10 小 金 井 市	274,209,546	10,709,182	63,724	121,443	60,367	2,258	4,303	4,542	119	88	168	177
11 小 平 市	359,180,579	13,581,441	92,822	193,596	91,602	1,855	3,870	3,921	98	70	146	148
12 日 野 市	348,402,854	13,124,791	93,129	185,393	88,402	1,879	3,741	3,941	99	71	141	148
13 東 村 山 市	250,241,787	9,134,191	71,457	150,789	72,676	1,660	3,502	3,443	88	61	128	126
14 国 分 寺 市	287,936,719	11,257,103	64,781	123,689	60,111	2,328	4,445	4,790	123	91	174	187
15 国 立 市	169,802,192	6,791,296	38,445	76,038	37,728	2,233	4,417	4,501	118	89	177	180
16 福 生 市	91,309,772	3,347,641	29,012	58,243	30,506	1,568	3,147	2,993	83	57	115	110
17 狛 江 市	173,087,253	6,669,591	43,141	82,481	42,157	2,099	4,012	4,106	111	81	155	158
18 東 大 和 市	141,857,414	5,192,127	40,370	85,565	38,852	1,658	3,514	3,651	88	61	129	134
19 清 瀬 市	117,618,694	4,300,218	34,485	74,737	35,454	1,574	3,411	3,318	83	58	125	121
20 東 久 留 米 市	201,254,156	7,397,128	55,445	116,896	54,257	1,722	3,630	3,709	91	63	133	136
21 武 蔵 村 山 市	103,079,363	3,644,641	32,534	72,546	31,640	1,421	3,168	3,258	75	50	112	115
22 多 摩 市	271,112,591	10,283,257	73,403	148,745	71,851	1,823	3,693	3,773	96	69	140	143
23 稲 城 市	179,538,015	6,866,736	44,377	90,585	39,991	1,982	4,046	4,489	105	76	155	172
24 羽 村 市	93,867,738	3,460,610	27,631	55,607	25,718	1,688	3,397	3,650	89	62	125	135
25 あ き る 野 市	120,162,905	4,303,340	37,929	80,851	35,519	1,486	3,168	3,383	78	53	113	121
26 西 東 京 市	390,217,061	14,826,266	99,608	202,817	97,350	1,924	3,918	4,008	102	73	149	152
市 計	7,938,233,643	302,132,069	2,053,185	4,171,067	2,000,093	1,903	3,866	3,969	101	72	147	151
27 瑞 穂 町	47,499,247	1,724,840	15,527	33,213	14,912	1,430	3,059	3,185	76	52	111	116
28 日 の 出 町	22,076,587	773,710	7,426	16,732	7,383	1,319	2,973	2,990	70	46	104	105
29 檜 原 村	2,208,283	74,382	861	2,217	1,181	996	2,565	1,870	53	34	86	63
30 奥 多 摩 町	5,804,131	199,036	2,091	5,179	2,685	1,121	2,776	2,162	59	38	95	74
31 大 島 町	10,097,412	376,513	3,303	7,716	4,635	1,309	3,057	2,179	69	49	114	81
32 利 島 村	554,265	21,246	173	323	174	1,716	3,204	3,185	91	66	123	122
33 新 島 村	3,539,461	128,265	1,163	2,722	1,381	1,300	3,043	2,563	69	47	110	93
34 神 津 島 村	2,626,140	97,975	841	1,898	917	1,384	3,123	2,864	73	52	116	107
35 三 宅 村	3,820,920	144,958	1,151	2,481	1,620	1,540	3,320	2,359	81	58	126	89
36 御 蔵 島 村	486,328	17,567	160	317	170	1,534	3,040	2,861	81	55	110	103
37 八 丈 町	9,307,242	338,679	3,154	7,465	4,365	1,247	2,951	2,132	66	45	107	78
38 青 ケ 島 村	384,482	15,244	100	159	109	2,418	3,845	3,527	128	96	152	140
39 小 笠 原 村	6,678,406	267,433	1,661	2,625	1,492	2,544	4,021	4,476	134	102	161	179
町 村 計	115,082,904	4,179,848	37,611	83,047	41,024	1,386	3,060	2,805	73	50	111	102
市 町 村 計	8,053,316,547	306,311,917	2,090,796	4,254,114	2,041,117	1,893	3,852	3,946	100	72	147	150
都 計	33,033,303,432	1,315,947,311	7,209,054	13,740,732	7,198,348	2,404	4,582	4,589	127	96	183	183

令和元年度 市町村の所得指数等一覧



- ・上段・・・市町村全体の人口一人当たり課税所得金額を100とした場合の指数
- ・下段・・・市町村民税所得割の人口一人当たりの税額(千円)
- ・()内数字は平成30年度

令和元年度 市町村民税所得割額等の前年度比較一覧

区 分	令 和 元 年 度				平 成 3 0 年 度				前 年 度 比 較				区 分
	課税対象所得 (第58表17列)	算出税額 (第12表15列)	所得割額 (第12表28列)	納税義務者数 (第12表3列)	課税対象所得 (第58表17列)	算出税額 (第12表15列)	所得割額 (第12表28列)	納税義務者数 (第12表3列)	(a) / (e)	(b) / (f)	(c) / (g)	(d) / (h)	
	(a) (千円)	(b) (千円)	(c) (千円)	(d) (人)	(e) (千円)	(f) (千円)	(g) (千円)	(h) (人)	(%)	(%)	(%)	(%)	
1 八 王 子 市	944,113,554	37,223,692	35,178,321	266,268	937,127,744	36,820,154	35,020,964	263,344	100.7	101.1	100.4	101.1	八立武三青
2 立 川 市	342,693,862	13,697,013	12,952,972	91,416	335,901,041	13,373,907	12,733,549	89,821	102.0	102.4	101.7	101.8	
3 武 蔵 野 市	420,176,741	18,376,970	17,316,361	78,920	414,980,302	17,954,309	17,083,121	77,328	101.3	102.4	101.4	102.1	
4 三 鷹 市	440,831,916	18,514,836	17,515,659	97,751	436,213,858	18,262,887	17,378,679	96,620	101.1	101.4	100.8	101.2	
5 青 梅 市	204,052,640	7,799,947	7,410,758	64,280	202,497,528	7,747,511	7,390,955	63,988	100.8	100.7	100.3	100.5	
6 府 中 市	515,169,403	20,925,866	19,802,594	131,450	505,579,221	20,457,707	19,489,317	129,099	101.9	102.3	101.6	101.8	府昭調町金
7 昭 島 市	186,564,558	7,263,021	6,871,738	55,584	182,681,094	7,109,356	6,765,169	55,024	102.1	102.2	101.6	101.0	
8 調 布 市	517,123,258	21,400,577	20,220,204	123,638	499,118,014	20,639,356	19,642,743	120,733	103.6	103.7	102.9	102.4	
9 町 田 市	794,629,072	31,864,624	29,973,903	201,585	779,732,193	31,242,936	29,579,198	199,235	101.9	102.0	101.3	101.2	
10 小 金 井 市	274,209,546	11,334,303	10,709,182	63,724	264,998,919	10,947,663	10,411,837	62,657	103.5	103.5	102.9	101.7	
11 小 平 市	359,180,579	14,449,130	13,581,441	92,822	354,772,737	14,197,473	13,471,072	90,753	101.2	101.8	100.8	102.3	平日東分国
12 日 野 市	348,402,854	13,896,879	13,124,791	93,129	338,838,190	13,466,397	12,795,572	91,611	102.8	103.2	102.6	101.7	
13 東 村 山 市	250,241,787	9,684,389	9,134,191	71,457	246,385,098	9,534,985	9,050,875	70,514	101.6	101.6	100.9	101.3	
14 国 分 寺 市	287,936,719	11,933,795	11,253,103	64,781	273,133,823	11,323,160	10,774,823	63,001	105.4	105.4	104.5	102.8	
15 国 立 市	169,802,192	7,192,310	6,791,296	38,445	169,065,544	7,110,869	6,767,122	37,926	100.4	101.1	100.4	101.4	
16 福 生 市	91,309,772	3,519,042	3,347,641	29,012	88,157,409	3,404,593	3,254,823	28,535	103.6	103.4	102.9	101.7	福狛東清久
17 狛 江 市	173,087,253	7,051,441	6,669,591	43,141	164,177,934	6,712,113	6,389,409	42,376	105.4	105.1	104.4	101.8	
18 東 大 和 市	141,857,414	5,495,473	5,192,127	40,370	140,454,757	5,443,694	5,177,707	39,915	101.0	101.0	100.3	101.1	
19 清 瀬 市	117,618,694	4,564,466	4,300,218	34,485	117,456,742	4,544,067	4,310,861	34,000	100.1	100.4	99.8	101.4	
20 東 久 留 米 市	201,254,156	7,847,084	7,397,128	55,445	199,699,440	7,776,801	7,384,178	54,668	100.8	100.9	100.2	101.4	
21 武 蔵 村 山 市	103,079,363	3,877,993	3,644,641	32,534	99,632,736	3,760,983	3,551,183	32,049	103.5	103.1	102.6	101.5	村多稲羽あ西
22 多 摩 市	271,112,591	10,887,318	10,283,257	73,403	266,039,281	10,668,745	10,139,443	72,305	101.9	102.0	101.4	101.5	
23 稲 城 市	179,538,015	7,306,956	6,866,736	44,377	175,678,622	7,126,205	6,753,280	43,618	102.2	102.5	101.7	101.7	
24 羽 村 市	93,867,738	3,639,384	3,460,610	27,631	91,264,339	3,548,885	3,390,659	27,352	102.9	102.6	102.1	101.0	
25 あ き る 野 市	120,162,905	4,550,057	4,303,340	37,929	119,587,989	4,511,525	4,296,944	37,448	100.5	100.9	100.1	101.3	
26 西 東 京 市	390,217,061	15,743,621	14,826,266	99,608	379,638,550	15,303,731	14,518,668	97,581	102.8	102.9	102.1	102.1	
市 計	7,938,233,643	320,040,187	302,132,069	2,053,185	7,782,813,105	312,990,012	297,522,151	2,021,501	102.0	102.3	101.5	101.6	
27 瑞 穂 町	47,499,247	1,813,399	1,724,840	15,527	47,787,615	1,822,577	1,738,074	15,483	99.4	99.5	99.2	100.3	瑞日檜奥
28 日 の 出 町	22,076,587	819,945	773,710	7,426	21,900,550	815,267	772,666	7,462	100.8	100.6	100.1	99.5	
29 檜 原 村	2,208,283	77,438	74,382	861	2,277,123	79,304	76,311	881	97.0	97.6	97.5	97.7	
30 奥 多 摩 町	5,804,131	206,155	199,036	2,091	5,697,131	204,783	197,627	2,057	101.9	100.7	100.7	101.7	
31 大 島 町	10,097,412	390,958	376,513	3,303	10,033,311	383,216	371,183	3,380	100.6	102.0	101.4	97.7	大利新神
32 利 島 村	554,265	21,729	21,246	173	532,630	21,033	20,439	165	104.1	103.3	103.9	104.8	
33 新 島 村	3,539,461	133,762	128,265	1,163	3,443,186	129,795	125,039	1,164	102.8	103.1	102.6	99.9	
34 神 津 島 村	2,626,140	101,325	97,975	841	2,619,811	101,874	99,338	842	100.2	99.5	98.6	99.9	
35 三 宅 村	3,820,920	149,263	144,958	1,151	4,081,310	156,580	152,942	1,187	93.6	95.3	94.8	97.0	三御八青小
36 御 蔵 島 村	486,328	18,131	17,567	160	513,529	19,734	19,169	165	94.7	91.9	91.6	97.0	
37 八 丈 町	9,307,242	352,782	338,679	3,154	9,248,654	351,490	339,961	3,150	100.6	100.4	99.6	100.1	
38 青 ヶ 島 村	384,482	15,732	15,244	100	393,245	16,402	16,205	100	97.8	95.9	94.1	100.0	
39 小 笠 原 村	6,678,406	276,330	267,433	1,661	6,653,162	274,774	267,076	1,691	100.4	100.6	100.1	98.2	
町 村 計	115,082,904	4,376,949	4,179,848	37,611	115,181,257	4,376,829	4,196,030	37,727	99.9	100.0	99.6	99.7	町
市 町 村 計	8,053,316,547	324,417,136	306,311,917	2,090,796	7,897,994,362	317,366,841	301,718,181	2,059,228	102.0	102.2	101.5	101.5	計
都 計	33,033,303,432	1,400,166,815	1,315,947,311	7,209,054	31,795,771,898	1,341,737,263	1,271,643,028	7,073,459	103.9	104.4	103.5	101.9	都

第1表 令和元年度市町村民税等の納税義務者等に関する調（市町村合計）

個人均等割					法人均等割納税義務者数										
納税義務者数			地方税法第311条の規定による軽減		法人										法人均等割納税義務者数
地方税法第294条第1項第1号に該当する者	地方税法第294条第1項第2号に該当する者	計	軽減した者	軽減の額	資本金等の金額が50億円を超える法人で、従業者数の合計数が50人を超えるもの	資本金等の金額が10億円を超え50億円以下である法人で、従業者数の合計数が50人を超えるもの	資本金等の金額が10億円を超える法人で、従業者数の合計数が50人以下であるもの	資本金等の金額が1億円を超え10億円以下である法人で、従業者数の合計数が50人を超えるもの	資本金等の金額が1億円を超え10億円以下である法人で、従業者数の合計数が50人以下であるもの	資本金等の金額が1,000万円を超え1億円以下である法人で、従業者数の合計数が50人を超えるもの	資本金等の金額が1,000万円を超え1億円以下である法人で、従業者数の合計数が50人以下であるもの	資本金等の金額が1,000万円以下である法人で、従業者数の合計数が50人を超えるもの	(A)～(H)の法人以外の法人をいうもの	計	
(人)	(人)	(人)	(人)	(千円)	(A) (人)	(B) (人)	(C) (人)	(D) (人)	(E) (人)	(F) (人)	(G) (人)	(H) (人)	(人)	(人)	
2,177,468	2,277	2,179,745	8,344	4,776	804	245	5,277	601	4,658	1,141	13,710	542	89,456	116,434	

市町村民税所得割の納税義務者数	法人税割				固定資産税納税義務者
	納税義務者数	うち連結申告法人分	納税者数	うち連結申告法人分	
(人)	(人)	(人)	(人)	(人)	(人)
2,090,796	114,951	2,456	40,509	1,599	1,368,259

第2表 令和元年度個人の市町村民税の納税義務者等に関する調（市町村合計）

区分	均等割のみを納める者		所得割のみを納める者		均等割と所得割を納める者			合計							
	納税義務者数	均等割額	納税義務者数	所得割額	納税義務者数	均等割額	所得割額	均等割を納める者		所得割を納める者		納税義務者数			
								納税義務者数	均等割額	納税義務者数	所得割額				
(A)	(B)	(C)	(D)	(E)	(F)	(G)	(A)+(E)	(H)	(B)+(F)	(I)	(C)+(E)	(J)	(D)+(G)	(K)	(A)+(C)+(E)
所得者区分	(人)	(千円)	(人)	(千円)	(人)	(千円)	(千円)	(人)	(人)	(千円)	(人)	(千円)	(人)	(千円)	(人)
給与所得者	37,904	131,591			1,673,235	5,852,999	250,770,119	1,711,139	5,984,590	1,673,235	250,770,119	1,711,139			
営業等所得者	8,321	29,101			81,952	286,796	12,774,739	90,273	315,897	81,952	12,774,739	90,273			
農業所得者	84	299			364	1,282	33,240	448	1,581	364	33,240	448			
その他の所得者	40,363	141,025	0	0	335,245	1,173,296	42,742,228	375,608	1,314,321	335,245	42,742,228	375,608			
家屋敷等のみ	2,277	7,976						2,277	7,976			2,277			
計	88,949	309,992	0	0	2,090,796	7,314,373	306,320,326	2,179,745	7,624,365	2,090,796	306,320,326	2,179,745			

(注) 「家屋敷等のみ」欄は地方税法第294条第1項第2号に該当する者に係る数である。

第3表 令和元年度市町村民税の特別徴収義務者等に関する調（市町村合計）

区分	特別徴収義務者数 (人)	納税義務者数		特別徴収税額 (B)+(C) (A) (千円)	特別徴収税額の内訳	
		納税義務者数 (人)	うち均等割のみ (人)		所得割額 (B) (千円)	均等割額 (C) (千円)
給与特徴に係る分	479,251	1,430,645	25,975	231,657,431	226,653,947	5,003,484
年金特徴に係る分	229	318,307	40,654	12,889,635	11,982,411	907,224

第4表 令和元年度障害者、未成年者等に係る市町村民税の合計所得金額段階別所得割額等に関する調（市町村合計）

区 分		合計所得金額125万円を超え 135万円までのもの	合計所得金額135万円を超え 145万円までのもの	合計所得金額145万円を超え 155万円までのもの	合計所得金額155万円を超え 165万円までのもの
所得割	合計所得金額 (千円)	5,095,060	5,554,875	5,891,038	5,831,884
	課税標準額 (千円)	1,496,213	1,711,075	1,832,060	1,887,772
	所得割額 (円)	79,707,700	91,078,600	97,741,900	100,781,500
	所得割納税義務者数 (人)	3,917	3,967	3,927	3,646
均等割	均等割額 (円)	18,802,000	17,517,500	16,593,500	15,200,500
	均等割納税義務者数 (人)	5,372	5,005	4,741	4,343

第5表 課税標準額段階別令和元年度分所得割額等に関する調（市町村合計）（第51表を含む）

(1) 給 与 所 得 者 (その1)

課税標準額の段階	納 税 義 務 者 数				総 所 得 金 額 等				所 得 控 除 額						
	所得税の納税義務		計	左のうち 税額調整措置 に係る者	総所得金額	山林所得金額	退職所得金額	計	雑損控除	医療費控除	左のうちセルフ メディケーション 税制に係る分	社会保険料控除	小規模企業 共済等 掛金控除	生命保険料控除	
	あり	なし													(千円)
市 町 村 民 税	10万円以下の金額	15,016	32,137	47,153	347	24,939,836	0	0	24,939,836	731	499,413	73	3,559,061	110,343	615,194
	10万円を超え 100万円以下	370,137	11,734	381,871	581	508,725,418	93	0	508,725,511	23,320	5,369,338	2,308	106,094,821	1,333,320	8,723,199
	100万円を超え 200万円以下	441,730	25,937	467,667	96	1,145,039,476	0	0	1,145,039,476	8,784	5,867,831	2,735	235,397,137	2,033,729	13,311,712
	200万円を超え 300万円以下	269,538	35,973	305,511	0	1,141,605,176	2,324	3,850	1,141,611,350	6,863	5,188,488	2,798	226,811,922	2,257,152	11,755,289
	300万円を超え 400万円以下	157,070	15,266	172,336	0	868,589,186	0	0	868,589,186	2,162	4,271,016	2,527	166,493,608	2,102,876	7,947,968
	400万円を超え 550万円以下	141,901	1,207	143,108	0	936,402,490	1	0	936,402,491	5,683	4,515,766	3,188	170,110,405	2,366,690	7,256,695
	550万円を超え 700万円以下	58,624	3	58,627	0	482,572,524	0	0	482,572,524	5,030	2,381,741	1,211	78,431,008	1,386,470	3,028,735
	700万円を超え 1,000万円以下	48,042	1	48,043	0	500,283,726	1	0	500,283,727	4,999	2,993,235	1,312	68,683,506	1,520,604	2,475,683
	1,000万円を超える金額	37,236	0	37,236	0	727,496,711	2,250	6,665	727,505,626	12,453	4,317,325	1,774	56,306,992	2,235,958	1,845,149
	合 計	1,539,294	122,258	1,661,552	1,024	6,335,654,543	4,669	10,515	6,335,669,727	70,025	35,404,153	17,926	1,111,888,460	15,347,142	56,959,624
市 町 村 民 税	200万円以下の金額	826,883	69,808	896,691	1,024	1,678,704,730	93	0	1,678,704,823	32,835	11,736,582	5,116	345,051,019	3,477,392	22,650,105
	200万円を超え 700万円以下	627,133	52,449	679,582	0	3,429,169,376	2,325	3,850	3,429,175,551	19,738	16,357,011	9,724	641,846,943	8,113,188	29,988,687
	700万円を超え 1,000万円以下	48,042	1	48,043	0	500,283,726	1	0	500,283,727	4,999	2,993,235	1,312	68,683,506	1,520,604	2,475,683
	1,000万円を超える金額	37,236	0	37,236	0	727,496,711	2,250	6,665	727,505,626	12,453	4,317,325	1,774	56,306,992	2,235,958	1,845,149
道 府 県 民 税	700万円以下の金額	1,454,006	121,891	1,575,897	1,139	5,107,613,148	2,417	3,850	5,107,619,415	52,572	28,081,626	14,791	986,836,228	11,585,665	52,628,389
	700万円を超え 1,000万円以下	48,042	1	48,043	0	500,283,726	1	0	500,283,727	4,999	2,993,235	1,312	68,683,506	1,520,604	2,475,683
	1,000万円を超える金額	37,236	0	37,236	0	727,496,711	2,250	6,665	727,505,626	12,453	4,317,325	1,774	56,306,992	2,235,958	1,845,149
	合 計	1,539,284	121,892	1,661,176	1,139	6,335,393,585	4,668	10,515	6,335,408,768	70,024	35,392,186	17,877	1,111,826,726	15,342,227	56,949,221

第5表 課税標準額段階別令和元年度分所得割額等に関する調（市町村合計）（第51表を含む）

(1) 給 与 所 得 者 (その2)

課税標準額の段階	地震保険料控除 (千円)	所得控除額											配偶者特別控除 (千円)	
		障害者控除（同居特障加算分含まず）			寡 婦 控 除			寡夫控除 (千円)	勤労学生控除 (千円)	配 偶 者 控 除				
		普 通	特 別	計	一 般	特別割増	計			一 般 (70歳未満)	老人配偶者 (70歳以上)	計		
		(千円)	(千円)	(千円)	(千円)	(千円)	(千円)	(千円)	(千円)	(千円)	(千円)	(千円)		(千円)
市 町 村 民 税	10万円以下の金額	11,936	91,260	91,800	183,060	18,460	229,500	247,960	6,500	93,600	308,220	79,420	387,640	113,870
	10万円を超え 100万円以下	218,824	1,840,280	1,194,300	3,034,580	824,460	2,889,600	3,714,060	145,340		7,910,210	1,366,480	9,276,690	2,123,020
	100万円を超え 200万円以下	431,970	1,383,720	1,125,000	2,508,720	493,220	1,608,300	2,101,520	249,600		16,981,360	1,148,360	18,129,720	4,204,940
	200万円を超え 300万円以下	545,220	969,540	775,800	1,745,340	264,420	612,000	876,420	152,100		19,149,680	625,480	19,775,160	4,029,680
	300万円を超え 400万円以下	471,095	635,180	532,800	1,167,980	295,880	56,400	352,280	14,560		15,741,770	270,820	16,012,590	2,787,710
	400万円を超え 550万円以下	507,020	564,200	423,900	988,100	154,440	300	154,740	0		17,019,530	184,430	17,203,960	2,756,700
	550万円を超え 700万円以下	244,849	248,040	188,400	436,440	42,120		42,120			7,304,770	101,050	7,405,820	1,128,340
	700万円を超え 1,000万円以下	242,660	229,060	212,700	441,760	31,460		31,460			1,191,190	35,010	1,226,200	143,210
	1,000万円を超える金額	237,391	192,920	202,500	395,420	23,920		23,920			0	0	0	
合 計	2,910,965	6,154,200	4,747,200	10,901,400	2,148,380	5,396,100	7,544,480	568,100	93,600	85,606,730	3,811,050	89,417,780	17,287,470	
市 町 村 民 税	200万円以下の金額	662,730	3,315,260	2,411,100	5,726,360	1,336,140	4,727,400	6,063,540	401,440	93,600	25,199,790	2,594,260	27,794,050	6,441,830
	200万円を超え 700万円以下	1,768,184	2,416,960	1,920,900	4,337,860	756,860	668,700	1,425,560	166,660		59,215,750	1,181,780	60,397,530	10,702,430
	700万円を超え 1,000万円以下	242,660	229,060	212,700	441,760	31,460		31,460			1,191,190	35,010	1,226,200	143,210
	1,000万円を超える金額	237,391	192,920	202,500	395,420	23,920		23,920			0	0	0	
道 府 県 民 税	700万円以下の金額	2,430,614	5,731,700	4,331,100	10,062,800	2,092,740	5,391,300	7,484,040	567,580	93,080	84,411,580	3,774,900	88,186,480	17,142,370
	700万円を超え 1,000万円以下	242,660	229,060	212,700	441,760	31,460		31,460			1,191,190	35,010	1,226,200	143,210
	1,000万円を超える金額	237,391	192,920	202,500	395,420	23,920		23,920			0	0	0	0
	合 計	2,910,665	6,153,680	4,746,300	10,899,980	2,148,120	5,391,300	7,539,420	567,580	93,080	85,602,770	3,809,910	89,412,680	17,285,580

第5表 課税標準額段階別令和元年度分所得割額等に関する調（市町村合計）（第5-1表を含む）

(1) 給与所得者（その3）

課税標準額の段階	区分	所得控除額							課税標準額				算出税額 (B)	
		扶養控除				計	特別障害者 のうち同居 特障加算分 (23万円)	基礎控除	計	総所得金額 に係るもの	山林所得金額 に係るもの	退職所得金額 に係るもの		計 (A)
		一般 (16～18歳) (23～69歳) (千円)	特定扶養親族 (19～22歳) (千円)	老人扶養親族 (70歳以上) (千円)	同居老親等 (70歳以上) (千円)									
市町村 民 税	10万円以下の金額	510,510	371,250	75,620	225,900	1,183,280	48,300	15,560,490	22,621,378	2,318,458	0	0	2,318,458	137,178
	10万円を超え 100万円以下	6,678,210	4,492,350	1,032,840	3,136,500	15,339,900	458,620	126,017,430	281,872,462	226,852,957	92	0	226,853,049	13,596,074
	100万円を超え 200万円以下	7,844,100	5,571,000	1,217,520	3,387,150	18,019,770	416,070	154,330,110	457,011,613	688,027,863	0	0	688,027,863	41,262,888
	200万円を超え 300万円以下	7,125,690	5,782,950	1,147,220	2,455,650	16,511,510	323,150	100,818,630	390,796,924	750,808,254	2,322	3,850	750,814,426	45,036,677
	300万円を超え 400万円以下	6,036,360	5,922,450	942,780	1,628,100	14,529,690	244,720	56,870,880	273,269,135	595,320,051	0	0	595,320,051	35,712,131
	400万円を超え 550万円以下	7,115,460	7,428,150	975,840	1,377,900	16,897,350	196,650	47,225,640	270,185,399	666,217,092	0	0	666,217,092	39,967,085
	550万円を超え 700万円以下	3,597,000	4,044,600	500,840	545,400	8,687,840	89,700	19,346,910	122,615,003	359,957,521	0	0	359,957,521	21,594,994
	700万円を超え 1,000万円以下	3,640,230	4,378,500	532,760	456,300	9,007,790	101,430	15,854,190	102,726,727	397,557,000	0	0	397,557,000	23,851,375
	1,000万円を超える金額	2,889,150	3,321,450	569,620	403,200	7,183,420	89,700	12,287,880	84,935,608	642,561,104	2,250	6,664	642,570,018	38,552,593
合 計	45,436,710	41,312,700	6,995,040	13,616,100	107,360,550	1,968,340	548,312,160	2,006,034,249	4,329,620,300	4,664	10,514	4,329,635,478	259,710,995	
市町村 民 税	200万円以下の金額	15,032,820	10,434,600	2,325,980	6,749,550	34,542,950	922,990	295,908,030	761,505,453	917,199,278	92	0	917,199,370	54,996,140
	200万円を超え 700万円以下	23,874,510	23,178,150	3,566,680	6,007,050	56,626,390	854,220	224,262,060	1,056,866,461	2,372,302,918	2,322	3,850	2,372,309,090	142,310,887
	700万円を超え 1,000万円以下	3,640,230	4,378,500	532,760	456,300	9,007,790	101,430	15,854,190	102,726,727	397,557,000	0	0	397,557,000	23,851,375
	1,000万円を超える金額	2,889,150	3,321,450	569,620	403,200	7,183,420	89,700	12,287,880	84,935,608	642,561,104	2,250	6,664	642,570,018	38,552,593
道 府 県 民 税	700万円以下の金額	38,898,090	33,605,550	5,891,520	12,753,000	91,148,160	1,776,520	520,046,010	1,818,122,134	3,289,491,017	2,414	3,850	3,289,497,281	131,516,768
	700万円を超え 1,000万円以下	3,640,230	4,378,500	532,760	456,300	9,007,790	101,430	15,854,190	102,726,727	397,557,000	0	0	397,557,000	15,900,248
	1,000万円を超える金額	2,889,150	3,321,450	569,620	403,200	7,183,420	89,700	12,287,880	84,935,608	642,561,104	2,250	6,664	642,570,018	25,701,188
	合 計	45,427,470	41,305,500	6,993,900	13,612,500	107,339,370	1,967,650	548,188,080	2,005,784,469	4,329,609,121	4,664	10,514	4,329,624,299	173,118,204

第5表 課税標準額段階別令和元年度分所得割額等に関する調（市町村合計）（第51表を含む）

(1) 給与所得者（その4）

区分 課税標準額の段階	税 額 控 除 額						税額調整額 (千円)	配当割額の 控除額 (千円)	株式等譲渡 所得割額の 控除額 (千円)	減免税額 (千円)	所 得 割 額			平均税率 (B) / (A) (%)	
	調整控除 (千円)	配当控除 (千円)	住宅借入金等 特別税額控除 (千円)	寄附金税額控除 (千円)	外国税額控除 (千円)	計 (千円)					所得税の納税義務		計 (千円)		
											あり (千円)	なし (千円)			
市 町 村 民 税	10万円以下の金額	56,967	28	56	136	0	57,187	98	28	7	22	45,311	34,525	79,836	5.9
	10万円を超え 100万円以下	765,892	1,828	135,241	59,863	75	962,899	8,278	3,074	925	3,521	12,450,752	166,625	12,617,377	6.0
	100万円を超え 200万円以下	960,325	3,697	1,152,781	369,482	144	2,486,429	2,340	5,319	2,005	3,203	37,543,375	1,220,217	38,763,592	6.0
	200万円を超え 300万円以下	479,858	4,801	1,876,818	736,726	146	3,098,349	0	6,699	3,270	652	38,539,538	3,388,169	41,927,707	6.0
	300万円を超え 400万円以下	258,655	5,197	703,456	838,751	281	1,806,340	0	5,839	3,128	186	31,587,541	2,309,097	33,896,638	6.0
	400万円を超え 550万円以下	214,788	7,362	29,740	1,256,963	920	1,509,773	0	7,255	4,452	0	38,180,910	264,695	38,445,605	6.0
	550万円を超え 700万円以下	88,004	5,679	74	839,794	835	934,386	0	5,128	3,071	92	20,651,340	977	20,652,317	6.0
	700万円を超え 1,000万円以下	72,119	9,838	65	1,056,923	2,258	1,141,203	0	5,109	4,644	0	22,699,943	476	22,700,419	6.0
	1,000万円を超える金額	55,898	43,336	46	2,222,877	5,210	2,327,367	0	19,723	13,714	0	36,191,789	0	36,191,789	6.0
	合 計	2,952,506	81,766	3,898,277	7,381,515	9,869	14,323,933	10,716	58,174	35,216	7,676	237,890,499	7,384,781	245,275,280	6.0
市 町 村 民 税	200万円以下の金額	1,783,184	5,553	1,288,078	429,481	219	3,506,515	10,716	8,421	2,937	6,746	50,039,438	1,421,367	51,460,805	6.0
	200万円を超え 700万円以下	1,041,305	23,039	2,610,088	3,672,234	2,182	7,348,848	0	24,921	13,921	930	128,959,329	5,962,938	134,922,267	6.0
	700万円を超え 1,000万円以下	72,119	9,838	65	1,056,923	2,258	1,141,203	0	5,109	4,644	0	22,699,943	476	22,700,419	6.0
	1,000万円を超える金額	55,898	43,336	46	2,222,877	5,210	2,327,367	0	19,723	13,714	0	36,191,789	0	36,191,789	6.0
道 府 県 民 税	700万円以下の金額	1,883,343	21,409	2,598,779	2,747,095	1,648	7,252,274	7,135	22,198	11,244	5,112	119,298,181	4,920,624	124,218,805	4.0
	700万円を超え 1,000万円以下	48,097	7,377	44	708,079	1,737	765,334	0	3,408	3,098	0	15,128,091	317	15,128,408	4.0
	1,000万円を超える金額	37,272	32,509	31	1,492,004	4,085	1,565,901	0	13,146	9,140	0	24,113,001	0	24,113,001	4.0
	合 計	1,968,712	61,295	2,598,854	4,947,178	7,470	9,583,509	7,135	38,752	23,482	5,112	158,539,273	4,920,941	163,460,214	4.0

第6表 課税標準額段階別令和元年度分所得割額等に関する調（市町村合計）（第52表を含む）

(2) 営業等所得者（その1）

課税標準額の段階	納税義務者数				総所得金額等				所得控除額						
	所得税の納税義務		計	左のうち 税額調整措置 に係る者	総所得金額	山林所得金額	退職所得金額	計	雑損控除	医療費控除	左のうちセルフ メディケーション 税制に係る分	社会保険料控除	小規模企業 共済等 掛金控除	生命保険料控除	
	あり	なし													(人)
市町村 民 税	10万円以下の金額	1,182	2,800	3,982	15	3,031,719	0	0	3,031,719	4	109,446	37	847,860	122,826	113,304
	10万円を超え 100万円以下	24,122	1,561	25,683	115	36,240,924	0	0	36,240,924	19,379	800,551	650	7,711,190	1,091,525	854,304
	100万円を超え 200万円以下	18,199	1,482	19,681	17	49,076,293	0	0	49,076,293	3,264	657,585	545	7,947,419	1,071,598	707,090
	200万円を超え 300万円以下	11,177	1,209	12,386	2	44,694,453	0	0	44,694,453	3,914	466,840	750	6,150,283	945,601	472,783
	300万円を超え 400万円以下	6,685	423	7,108	0	33,575,913	0	0	33,575,913	991	324,852	320	4,095,414	730,094	288,292
	400万円を超え 550万円以下	5,013	28	5,041	0	30,474,502	0	0	30,474,502	0	270,325	198	3,270,831	681,751	210,624
	550万円を超え 700万円以下	2,240	0	2,240	0	17,357,802	0	0	17,357,802	0	154,493	155	1,680,284	435,925	97,074
	700万円を超え 1,000万円以下	2,117	0	2,117	0	21,240,772	0	0	21,240,772	0	182,862	79	1,771,893	571,594	96,564
	1,000万円を超える金額	2,989	0	2,989	0	73,897,146	0	0	73,897,146	1,732	446,882	34	3,063,494	1,202,307	145,135
	合 計	73,724	7,503	81,227	149	309,589,524	0	0	309,589,524	29,284	3,413,836	2,768	36,538,668	6,853,221	2,985,170
市町村 民 税	200万円以下の金額	43,503	5,843	49,346	147	88,348,936	0	0	88,348,936	22,647	1,567,582	1,232	16,506,469	2,285,949	1,674,698
	200万円を超え 700万円以下	25,115	1,660	26,775	2	126,102,670	0	0	126,102,670	4,905	1,216,510	1,423	15,196,812	2,793,371	1,068,773
	700万円を超え 1,000万円以下	2,117	0	2,117	0	21,240,772	0	0	21,240,772	0	182,862	79	1,771,893	571,594	96,564
	1,000万円を超える金額	2,989	0	2,989	0	73,897,146	0	0	73,897,146	1,732	446,882	34	3,063,494	1,202,307	145,135
道府県 民 税	700万円以下の金額	68,616	7,450	76,066	166	214,395,948	0	0	214,395,948	27,551	2,780,510	2,658	31,684,101	5,074,942	2,741,504
	700万円を超え 1,000万円以下	2,117	0	2,117	0	21,240,772	0	0	21,240,772	0	182,862	79	1,771,893	571,594	96,564
	1,000万円を超える金額	2,989	0	2,989	0	73,897,146	0	0	73,897,146	1,732	446,882	34	3,063,494	1,202,307	145,135
	合 計	73,722	7,450	81,172	166	309,533,866	0	0	309,533,866	29,283	3,410,254	2,771	36,519,488	6,848,843	2,983,203

第6表 課税標準額段階別令和元年度分所得割額等に関する調（市町村合計）（第52表を含む）

(2) 営業等所得者（その2）

課税標準額の段階	区分	所得控除額												
		地震保険料控除 (千円)	障害者控除（同居特障加算分含まず）			寡婦控除			寡夫控除 (千円)	勤労学生控除 (千円)	配偶者控除			配偶者特別控除 (千円)
			普通 (千円)	特別 (千円)	計 (千円)	一般 (千円)	特別割増 (千円)	計 (千円)			一般 (70歳未満) (千円)	老人配偶者 (70歳以上) (千円)	計 (千円)	
市町村民税	10万円以下の金額	5,119	13,780	13,800	27,580	2,860	6,900	9,760	2,600	520	58,410	25,080	83,490	26,350
	10万円を超え 100万円以下	44,173	125,840	123,300	249,140	51,480	82,200	133,680	25,480		963,600	254,980	1,218,580	308,010
	100万円を超え 200万円以下	41,529	103,740	85,200	188,940	34,580	40,800	75,380	23,140		952,380	150,480	1,102,860	295,040
	200万円を超え 300万円以下	31,775	56,420	54,000	110,420	16,640	13,800	30,440	13,000		645,150	86,260	731,410	192,350
	300万円を超え 400万円以下	21,416	37,960	24,000	61,960	8,840	3,000	11,840	3,640		383,680	37,620	421,300	104,790
	400万円を超え 550万円以下	17,878	25,220	16,200	41,420	5,980	300	6,280	0		273,900	31,420	305,320	77,520
	550万円を超え 700万円以下	8,644	11,180	11,100	22,280	2,340		2,340			117,150	14,200	131,350	28,200
	700万円を超え 1,000万円以下	10,887	12,220	9,900	22,120	1,820		1,820			34,540	5,130	39,670	6,890
	1,000万円を超える金額	20,533	19,500	18,000	37,500	2,340		2,340			0	0	0	
	合計	201,954	405,860	355,500	761,360	126,880	147,000	273,880	67,860	520	3,428,810	605,170	4,033,980	1,039,150
市町村民税	200万円以下の金額	90,821	243,360	222,300	465,660	88,920	129,900	218,820	51,220	520	1,974,390	430,540	2,404,930	629,400
	200万円を超え 700万円以下	79,713	130,780	105,300	236,080	33,800	17,100	50,900	16,640		1,419,880	169,500	1,589,380	402,860
	700万円を超え 1,000万円以下	10,887	12,220	9,900	22,120	1,820		1,820			34,540	5,130	39,670	6,890
	1,000万円を超える金額	20,533	19,500	18,000	37,500	2,340		2,340			0	0	0	
道府県民税	700万円以下の金額	170,470	373,620	326,700	700,320	122,720	146,700	269,420	67,600	520	3,393,940	599,660	3,993,600	1,031,270
	700万円を超え 1,000万円以下	10,887	12,220	9,900	22,120	1,820		1,820			34,540	5,130	39,670	6,890
	1,000万円を超える金額	20,533	19,500	18,000	37,500	2,340		2,340			0	0	0	0
	合計	201,890	405,340	354,600	759,940	126,880	146,700	273,580	67,600	520	3,428,480	604,790	4,033,270	1,038,160

第6表 課税標準額段階別令和元年度分所得割額等に関する調（市町村合計）（第52表を含む）

(2) 営業等所得者（その3）

区分	所得控除額								課税標準額				算出税額 (B)	
	扶養控除					特別障害者 のうち同居 特障加算分 (23万円)	基礎控除	計	総所得金額 に係るもの	山林所得金額 に係るもの	退職所得金額 に係るもの	計 (A)		
	一般 (16～18歳) (23～69歳) (千円)	特定扶養親族 (19～22歳) (千円)	老人扶養親族 (70歳以上) (千円)	同居老親等 (70歳以上) (千円)	計 (千円)									
市町村 民 税	10万円以下の金額	57,750	47,250	12,540	38,250	155,790	5,520	1,314,060	2,824,229	207,490	0	0	207,490	12,285
	10万円を超え 100万円以下	721,050	535,050	172,900	406,800	1,835,800	55,660	8,475,390	22,822,862	13,418,062	0	0	13,418,062	804,062
	100万円を超え 200万円以下	660,330	443,250	133,000	313,650	1,550,230	34,730	6,494,730	20,193,535	28,882,758	0	0	28,882,758	1,732,178
	200万円を超え 300万円以下	457,050	318,600	106,780	172,800	1,055,230	26,220	4,087,380	14,317,646	30,376,807	0	0	30,376,807	1,822,120
	300万円を超え 400万円以下	261,360	188,550	78,660	107,100	635,670	10,810	2,345,640	9,056,709	24,519,204	0	0	24,519,204	1,470,866
	400万円を超え 550万円以下	186,780	145,800	66,880	64,800	464,260	7,130	1,663,530	7,016,869	23,457,633	0	0	23,457,633	1,407,260
	550万円を超え 700万円以下	100,980	81,450	22,800	26,100	231,330	5,750	739,200	3,536,870	13,820,932	0	0	13,820,932	829,170
	700万円を超え 1,000万円以下	106,920	85,500	32,300	25,200	249,920	3,450	698,610	3,656,280	17,584,492	0	0	17,584,492	1,054,992
	1,000万円を超える金額	215,820	181,800	72,960	38,700	509,280	5,060	986,370	6,420,633	67,476,513	0	0	67,476,513	4,048,456
	合計	2,768,040	2,027,250	698,820	1,193,400	6,687,510	154,330	26,804,910	89,845,633	219,743,891	0	0	219,743,891	13,181,389
市町村 民 税	200万円以下の金額	1,439,130	1,025,550	318,440	758,700	3,541,820	95,910	16,284,180	45,840,626	42,508,310	0	0	42,508,310	2,548,525
	200万円を超え 700万円以下	1,006,170	734,400	275,120	370,800	2,386,490	49,910	8,835,750	33,928,094	92,174,576	0	0	92,174,576	5,529,416
	700万円を超え 1,000万円以下	106,920	85,500	32,300	25,200	249,920	3,450	698,610	3,656,280	17,584,492	0	0	17,584,492	1,054,992
	1,000万円を超える金額	215,820	181,800	72,960	38,700	509,280	5,060	986,370	6,420,633	67,476,513	0	0	67,476,513	4,048,456
道 府 県 民 税	700万円以下の金額	2,443,320	1,759,050	593,560	1,129,050	5,924,980	145,590	25,101,780	79,714,158	134,681,790	0	0	134,681,790	5,384,241
	700万円を超え 1,000万円以下	106,920	85,500	32,300	25,200	249,920	3,450	698,610	3,656,280	17,584,492	0	0	17,584,492	703,292
	1,000万円を超える金額	215,820	181,800	72,960	38,700	509,280	5,060	986,370	6,420,633	67,476,513	0	0	67,476,513	2,698,936
	合計	2,766,060	2,026,350	698,820	1,192,950	6,684,180	154,100	26,786,760	89,791,071	219,742,795	0	0	219,742,795	8,786,469

第6表 課税標準額段階別令和元年度分所得割額等に関する調（市町村合計）（第52表を含む）

(2) 営業等所得者（その4）

課税標準額の段階	税 額 控 除 額						税額調整額 (千円)	配当割額の 控除額 (千円)	株式等譲渡 所得割額の 控除額 (千円)	減免税額 (千円)	所 得 割 額			平均税率 (B) / (A) (%)	
	調整控除 (千円)	配当控除 (千円)	住宅借入金等 特別税額控除 (千円)	寄附金税額控除 (千円)	外国税額控除 (千円)	計 (千円)					所得税の納税義務		計 (千円)		
											あり (千円)	なし (千円)			
市 町 村 民 税	10万円以下の金額	5,006	1	4	44	0	5,055	5	3	0	0	3,652	3,570	7,222	5.9
	10万円を超え 100万円以下	61,106	253	14,238	5,721	2	81,320	1,646	351	126	240	699,388	20,991	720,379	6.0
	100万円を超え 200万円以下	49,093	280	57,898	15,520	14	122,805	431	465	178	82	1,538,105	70,112	1,608,217	6.0
	200万円を超え 300万円以下	20,089	448	57,607	20,347	28	98,519	69	745	240	124	1,606,665	115,758	1,722,423	6.0
	300万円を超え 400万円以下	10,677	265	17,557	22,030	103	50,632	0	502	230	0	1,353,788	65,714	1,419,502	6.0
	400万円を超え 550万円以下	7,573	355	713	28,667	27	37,335	0	423	142	0	1,363,132	6,228	1,369,360	6.0
	550万円を超え 700万円以下	3,368	214	0	25,849	101	29,532	0	221	172	0	799,245	0	799,245	6.0
	700万円を超え 1,000万円以下	3,183	194	0	37,900	71	41,348	0	419	553	0	1,012,672	0	1,012,672	6.0
	1,000万円を超える金額	4,487	435	0	230,552	3	235,477	0	2,568	1,348	0	3,809,063	0	3,809,063	6.0
	合 計	164,582	2,445	148,017	386,630	349	702,023	2,151	5,697	2,989	446	12,185,710	282,373	12,468,083	6.0
市 町 村 民 税	200万円以下の金額	115,205	534	72,140	21,285	16	209,180	2,082	819	304	322	2,241,145	94,673	2,335,818	6.0
	200万円を超え 700万円以下	41,707	1,282	75,877	96,893	259	216,018	69	1,891	784	124	5,122,830	187,700	5,310,530	6.0
	700万円を超え 1,000万円以下	3,183	194	0	37,900	71	41,348	0	419	553	0	1,012,672	0	1,012,672	6.0
	1,000万円を超える金額	4,487	435	0	230,552	3	235,477	0	2,568	1,348	0	3,809,063	0	3,809,063	6.0
道 府 県 民 税	700万円以下の金額	104,619	1,354	98,675	80,710	186	285,544	1,431	1,794	722	299	4,906,438	188,013	5,094,451	4.0
	700万円を超え 1,000万円以下	2,120	147	0	25,500	40	27,807	0	276	369	0	674,840	0	674,840	4.0
	1,000万円を超える金額	2,996	326	0	155,627	990	159,939	0	1,720	896	0	2,536,381	0	2,536,381	4.0
	合 計	109,735	1,827	98,675	261,837	1,216	473,290	1,431	3,790	1,987	299	8,117,659	188,013	8,305,672	4.0

第7表 課税標準額段階別令和元年度分所得割額等に関する調（市町村合計）（第53表を含む）

(3) 農業所得者（その1）

課税標準額の段階	納税義務者数				総所得金額等				所得控除額						
	所得税の納税義務		計	左のうち 税額調整措置 に係る者	総所得金額	山林所得金額	退職所得金額	計	雑損控除	医療費控除	左のうちセルフ メディケーション 税制に係る分	社会保険料控除	小規模企業 共済等 掛金控除	生命保険料控除	
	あり	なし													(人)
市町村民税	10万円以下の金額	5	23	28	0	22,254	0	0	22,254	0	687	0	6,484	480	667
	10万円を超え 100万円以下	137	13	150	0	216,987	0	0	216,987	36	5,324	0	48,949	3,180	4,698
	100万円を超え 200万円以下	95	3	98	0	249,125	0	0	249,125	21	6,357	0	39,238	2,007	3,705
	200万円を超え 300万円以下	37	0	37	0	134,860	0	0	134,860	0	2,947	0	14,326	240	1,576
	300万円を超え 400万円以下	21	0	21	0	90,954	0	0	90,954	0	896	0	10,350	821	708
	400万円を超え 550万円以下	14	0	14	0	84,710	0	0	84,710	0	662	0	10,396	2,196	669
	550万円を超え 700万円以下	7	0	7	0	49,580	0	0	49,580	0	434	0	5,444	0	221
	700万円を超え 1,000万円以下	2	0	2	0	19,951	0	0	19,951	0	39	0	1,294	0	91
	1,000万円を超える金額	2	0	2	0	39,728	0	0	39,728	0	269	0	2,534	0	69
	合計	320	39	359	0	908,149	0	0	908,149	57	17,615	0	139,015	8,924	12,404
市町村民税	200万円以下の金額	237	39	276	0	488,366	0	0	488,366	57	12,368	0	94,671	5,667	9,070
	200万円を超え 700万円以下	79	0	79	0	360,104	0	0	360,104	0	4,939	0	40,516	3,257	3,174
	700万円を超え 1,000万円以下	2	0	2	0	19,951	0	0	19,951	0	39	0	1,294	0	91
	1,000万円を超える金額	2	0	2	0	39,728	0	0	39,728	0	269	0	2,534	0	69
道府県民税	700万円以下の金額	316	39	355	0	848,471	0	0	848,471	57	17,308	0	135,187	8,924	12,244
	700万円を超え 1,000万円以下	2	0	2	0	19,951	0	0	19,951	0	39	0	1,294	0	91
	1,000万円を超える金額	2	0	2	0	39,728	0	0	39,728	0	269	0	2,534	0	69
	合計	320	39	359	0	908,150	0	0	908,150	57	17,616	0	139,015	8,924	12,404

第7表 課税標準額段階別令和元年度分所得割額等に関する調（市町村合計）（第53表を含む）

(3) 農業所得者（その2）

課税標準額の段階	区分	所得控除額												
		地震保険料控除	障害者控除（同居特障加算分含まず）			寡婦控除			寡夫控除	勤労学生控除	配偶者控除			配偶者特別控除
			普通	特別	計	一般	特別割増	計			一般 (70歳未満)	老人配偶者 (70歳以上)	計	
			(千円)	(千円)	(千円)	(千円)	(千円)	(千円)			(千円)	(千円)	(千円)	
市町村民税	10万円以下の金額	92	0	300	300	0	0	0	0	0	330	380	710	420
	10万円を超え 100万円以下	1,054	1,300	2,100	3,400	1,820	300	2,120	260		4,290	6,080	10,370	390
	100万円を超え 200万円以下	1,015	520	900	1,420	260	0	260	0		2,970	3,420	6,390	1,300
	200万円を超え 300万円以下	311	260	300	560	260	0	260	0		1,980	1,520	3,500	590
	300万円を超え 400万円以下	119	0	0	0	0	0	0	0		330	0	330	0
	400万円を超え 550万円以下	165	0	0	0	0	0	0	0		660	0	660	330
	550万円を超え 700万円以下	50	0	0	0	0		0			330	0	330	0
	700万円を超え 1,000万円以下	22	0	0	0	0		0			0	0	0	0
	1,000万円を超える金額	25	0	0	0	0		0			0	0	0	
	合計	2,853	2,080	3,600	5,680	2,340	300	2,640	260	0	10,890	11,400	22,290	3,030
市町村民税	200万円以下の金額	2,161	1,820	3,300	5,120	2,080	300	2,380	260	0	7,590	9,880	17,470	2,110
	200万円を超え 700万円以下	645	260	300	560	260	0	260	0		3,300	1,520	4,820	920
	700万円を超え 1,000万円以下	22	0	0	0	0		0			0	0	0	0
	1,000万円を超える金額	25	0	0	0	0		0			0	0	0	
道府県民税	700万円以下の金額	2,806	2,080	3,600	5,680	2,340	300	2,640	260	0	10,890	11,400	22,290	3,030
	700万円を超え 1,000万円以下	22	0	0	0	0		0			0	0	0	0
	1,000万円を超える金額	25	0	0	0	0		0			0	0	0	0
	合計	2,853	2,080	3,600	5,680	2,340	300	2,640	260	0	10,890	11,400	22,290	3,030

第7表 課税標準額段階別令和元年度分所得割額等に関する調（市町村合計）（第53表を含む）

(3) 農 業 所 得 者 (その3)

課税標準額の段階	所得控除額								課税標準額				算出税額 (B)	
	扶養控除					特別障害者 のうち同居 特障加算分 (23万円)	基礎控除	計	総所得金額 に係るもの	山林所得金額 に係るもの	退職所得金額 に係るもの	計 (A)		
	一般 (16～18歳) (23～69歳) (千円)	特定扶養親族 (19～22歳) (千円)	老人扶養親族 (70歳以上) (千円)	同居老親等 (70歳以上) (千円)	計 (千円)									
市町村民税	10万円以下の金額	330	450	0	900	1,680	230	9,240	20,990	1,264	0	0	1,264	76
	10万円を超え 100万円以下	5,280	2,700	760	4,050	12,790	920	49,500	142,991	73,996	0	0	73,996	4,427
	100万円を超え 200万円以下	3,630	2,700	380	3,150	9,860	460	32,340	104,373	144,752	0	0	144,752	8,678
	200万円を超え 300万円以下	2,310	1,350	380	1,800	5,840	230	12,210	42,590	92,270	0	0	92,270	5,539
	300万円を超え 400万円以下	660	0	0	0	660	0	6,930	20,814	70,140	0	0	70,140	4,209
	400万円を超え 550万円以下	330	900	0	450	1,680	0	4,620	21,378	63,332	0	0	63,332	3,803
	550万円を超え 700万円以下	0	0	0	0	0	0	2,310	8,789	40,791	0	0	40,791	2,449
	700万円を超え 1,000万円以下	0	900	0	0	900	0	660	3,006	16,945	0	0	16,945	1,017
	1,000万円を超える金額	0	0	0	0	0	0	660	3,557	36,171	0	0	36,171	2,170
合 計	12,540	9,000	1,520	10,350	33,410	1,840	118,470	368,488	539,661	0	0	539,661	32,368	
市町村民税	200万円以下の金額	9,240	5,850	1,140	8,100	24,330	1,610	91,080	268,354	220,012	0	0	220,012	13,181
	200万円を超え 700万円以下	3,300	2,250	380	2,250	8,180	230	26,070	93,571	266,533	0	0	266,533	16,000
	700万円を超え 1,000万円以下	0	900	0	0	900	0	660	3,006	16,945	0	0	16,945	1,017
	1,000万円を超える金額	0	0	0	0	0	0	660	3,557	36,171	0	0	36,171	2,170
道府県民税	700万円以下の金額	12,540	8,100	1,520	10,350	32,510	1,840	117,150	361,926	486,545	0	0	486,545	19,448
	700万円を超え 1,000万円以下	0	900	0	0	900	0	660	3,006	16,945	0	0	16,945	677
	1,000万円を超える金額	0	0	0	0	0	0	660	3,557	36,171	0	0	36,171	1,447
	合 計	12,540	9,000	1,520	10,350	33,410	1,840	118,470	368,489	539,661	0	0	539,661	21,572

第7表 課税標準額段階別令和元年度分所得割額等に関する調（市町村合計）（第53表を含む）

（3） 農 業 所 得 者 （その4）

課税標準額の段階	税 額 控 除 額						税額調整額 (千円)	配当割額の 控除額 (千円)	株式等譲渡 所得割額の 控除額 (千円)	減免税額 (千円)	所 得 割 額			平均税率 (B) / (A) (%)	
	調整控除 (千円)	配当控除 (千円)	住宅借入金等 特別税額控除 (千円)	寄附金税額控除 (千円)	外国税額控除 (千円)	計 (千円)					所得税の納税義務		計 (千円)		
											あり (千円)	なし (千円)			
市 町 村 民 税	10万円以下の金額	36	0	0	0	0	36	0	0	0	0	10	30	40	6.0
	10万円を超え 100万円以下	390	6	0	24	0	420	0	1	0	5	3,922	79	4,001	6.0
	100万円を超え 200万円以下	279	9	24	12	0	324	0	4	0	0	8,076	274	8,350	6.0
	200万円を超え 300万円以下	75	3	0	0	0	78	0	0	0	0	5,461	0	5,461	6.0
	300万円を超え 400万円以下	34	21	0	0	0	55	0	41	0	0	4,113	0	4,113	6.0
	400万円を超え 550万円以下	25	2	0	68	0	95	0	0	0	0	3,708	0	3,708	6.0
	550万円を超え 700万円以下	13	0	0	0	0	13	0	0	0	0	2,436	0	2,436	6.0
	700万円を超え 1,000万円以下	4	0	0	0	0	4	0	0	0	0	1,013	0	1,013	6.0
	1,000万円を超える金額	4	0	0	0	0	4	0	0	0	0	2,166	0	2,166	6.0
	合 計	860	41	24	104	0	1,029	0	46	0	5	30,905	383	31,288	6.0
市 町 村 民 税	200万円以下の金額	705	15	24	36	0	780	0	5	0	5	12,008	383	12,391	6.0
	200万円を超え 700万円以下	147	26	0	68	0	241	0	41	0	0	15,718	0	15,718	6.0
	700万円を超え 1,000万円以下	4	0	0	0	0	4	0	0	0	0	1,013	0	1,013	6.0
	1,000万円を超える金額	4	0	0	0	0	4	0	0	0	0	2,166	0	2,166	6.0
道 府 県 民 税	700万円以下の金額	564	31	16	76	0	687	0	29	0	3	18,474	255	18,729	4.0
	700万円を超え 1,000万円以下	2	0	0	0	0	2	0	0	0	0	675	0	675	4.0
	1,000万円を超える金額	2	0	0	0	0	2	0	0	0	0	1,445	0	1,445	4.0
	合 計	568	31	16	76	0	691	0	29	0	3	20,594	255	20,849	4.0

第9表 課税標準額段階別令和元年度分所得割額等に関する調（市町村合計）（第55表を含む）

(4) その他の所得者（その1）

区分 課税標準額の段階	納税義務者数				総所得金額等				所得控除額						
	所得税の納税義務		計 (人)	左のうち 税額調整措置 に係る者 (人)	総所得金額 (千円)	山林所得金額 (千円)	退職所得金額 (千円)	計 (千円)	雑損控除 (千円)	医療費控除 (千円)	左のうちセルフ メディケーション 税制に係る分 (千円)	社会保険料控除 (千円)	小規模企業 共済等 掛金控除 (千円)	生命保険料控除 (千円)	
	あり (人)	なし (人)													
市町村 民 税	10万円以下の金額	5,585	10,993	16,578	50	13,396,203	0	0	13,396,203	4,861	1,233,434	222	2,571,102	60,543	308,987
	10万円を超え 100万円以下	163,108	6,312	169,420	513	233,300,523	1,801	0	233,302,324	40,152	9,132,169	2,896	35,109,711	482,410	3,124,546
	100万円を超え 200万円以下	75,216	979	76,195	2	178,082,564	1,950	0	178,084,514	17,733	5,222,588	2,660	22,397,667	479,617	1,807,258
	200万円を超え 300万円以下	23,977	432	24,409	0	86,805,007	0	2,161	86,807,168	8,013	2,747,702	1,584	9,635,223	383,175	783,416
	300万円を超え 400万円以下	9,820	146	9,966	0	46,645,366	0	0	46,645,366	2,377	1,334,772	747	4,712,280	306,112	341,077
	400万円を超え 550万円以下	7,080	46	7,126	0	42,834,944	682	0	42,835,626	1,545	1,118,708	294	4,015,234	397,248	258,644
	550万円を超え 700万円以下	3,632	2	3,634	0	27,645,807	1,768	0	27,647,575	141	633,690	105	2,288,312	247,652	136,386
	700万円を超え 1,000万円以下	3,737	0	3,737	0	36,717,633	0	0	36,717,633	1,057	770,688	176	2,607,017	353,746	146,171
	1,000万円を超える金額	5,619	0	5,619	0	129,521,675	1,000	15,887	129,538,562	4,780	1,422,854	127	4,693,587	752,289	224,180
	合 計	297,774	18,910	316,684	565	794,949,722	7,201	18,048	794,974,971	80,659	23,616,605	8,811	88,030,133	3,462,792	7,130,665
市町村 民 税	200万円以下の金額	243,909	18,284	262,193	565	424,779,290	3,751	0	424,783,041	62,746	15,588,191	5,778	60,078,480	1,022,570	5,240,791
	200万円を超え 700万円以下	44,509	626	45,135	0	203,931,124	2,450	2,161	203,935,735	12,076	5,834,872	2,730	20,651,049	1,334,187	1,519,523
	700万円を超え 1,000万円以下	3,737	0	3,737	0	36,717,633	0	0	36,717,633	1,057	770,688	176	2,607,017	353,746	146,171
	1,000万円を超える金額	5,619	0	5,619	0	129,521,675	1,000	15,887	129,538,562	4,780	1,422,854	127	4,693,587	752,289	224,180
道 府 県 民 税	700万円以下の金額	288,383	18,597	306,980	652	628,335,734	6,201	2,161	628,344,096	74,822	21,381,722	8,506	80,660,934	2,352,585	6,751,971
	700万円を超え 1,000万円以下	3,736	0	3,736	0	36,708,437	0	0	36,708,437	1,057	769,778	176	2,606,438	353,746	146,171
	1,000万円を超える金額	5,619	0	5,619	0	129,521,675	1,000	15,887	129,538,562	4,780	1,422,854	127	4,693,587	752,289	224,180
	合 計	297,738	18,597	316,335	652	794,565,846	7,201	18,048	794,591,095	80,659	23,574,354	8,809	87,960,959	3,458,620	7,122,322

第9表 課税標準額段階別令和元年度分所得割額等に関する調（市町村合計）（第55表を含む）

（4） そ の 他 の 所 得 者 （その2）

区分	所得控除額													
	地震保険料控除	障害者控除（同居特障加算含まず）			寡婦控除			寡夫控除	勤労学生控除	配偶者控除			配偶者特別控除	
		普通	特別	計	一般	特別割増	計			一般 （70歳未満）	老人配偶者 （70歳以上）	計		
課税標準額の段階	(千円)	(千円)	(千円)	(千円)	(千円)	(千円)	(千円)	(千円)	(千円)	(千円)	(千円)	(千円)	(千円)	
市町村民税	10万円以下の金額	35,854	241,540	243,300	484,840	25,220	15,000	40,220	11,700	1,040	396,990	1,121,760	1,518,750	289,470
	10万円を超え 100万円以下	445,262	2,081,820	1,888,500	3,970,320	1,003,860	124,800	1,128,660	129,220		7,030,540	20,715,200	27,745,740	2,682,790
	100万円を超え 200万円以下	309,800	762,060	707,400	1,469,460	663,000	61,500	724,500	47,580		4,022,590	7,824,210	11,846,800	1,015,610
	200万円を超え 300万円以下	153,190	239,200	241,200	480,400	312,000	25,200	337,200	12,740		1,723,700	2,246,180	3,969,880	335,030
	300万円を超え 400万円以下	72,731	104,260	115,200	219,460	138,060	6,000	144,060	2,340		703,560	686,280	1,389,840	137,030
	400万円を超え 550万円以下	58,494	81,640	87,600	169,240	20,280	0	20,280	0		443,960	363,800	807,760	83,570
	550万円を超え 700万円以下	33,209	42,900	51,600	94,500	13,520		13,520			180,400	129,320	309,720	37,380
	700万円を超え 1,000万円以下	36,522	48,360	47,700	96,060	10,400		10,400			56,320	35,410	91,730	12,340
	1,000万円を超える金額	63,883	66,040	91,200	157,240	17,160		17,160			0	0	0	0
合 計	1,208,945	3,667,820	3,473,700	7,141,520	2,203,500	232,500	2,436,000	203,580	1,040	14,558,060	33,122,160	47,680,220	4,593,220	
市町村民税	200万円以下の金額	790,916	3,085,420	2,839,200	5,924,620	1,692,080	201,300	1,893,380	188,500	1,040	11,450,120	29,661,170	41,111,290	3,987,870
	200万円を超え 700万円以下	317,624	468,000	495,600	963,600	483,860	31,200	515,060	15,080		3,051,620	3,425,580	6,477,200	593,010
	700万円を超え 1,000万円以下	36,522	48,360	47,700	96,060	10,400		10,400			56,320	35,410	91,730	12,340
	1,000万円を超える金額	63,883	66,040	91,200	157,240	17,160		17,160			0	0	0	0
道府県民税	700万円以下の金額	1,107,307	3,548,480	3,327,900	6,876,380	2,174,380	231,900	2,406,280	203,320	1,040	14,489,860	33,057,870	47,547,730	4,575,610
	700万円を超え 1,000万円以下	36,522	48,100	47,700	95,800	10,400		10,400			56,320	35,410	91,730	12,340
	1,000万円を超える金額	63,883	66,040	91,200	157,240	17,160		17,160			0	0	0	0
	合 計	1,207,712	3,662,620	3,466,800	7,129,420	2,201,940	231,900	2,433,840	203,320	1,040	14,546,180	33,093,280	47,639,460	4,587,950

第9表 課税標準額段階別令和元年度分所得割額等に関する調（市町村合計）（第55表を含む）

（4） そ の 他 の 所 得 者 （その3）

課税標準額の段階	所 得 控 除 額								課 税 標 準 額				算出税額 (B)	
	扶 養 控 除					特別障害者 のうち同居 特障加算分 (23万円)	基礎控除	計	総所得金額 に係るもの	山林所得金額 に係るもの	退職所得金額 に係るもの	計 (A)		
	一 般 (16～18歳) (23～69歳) (千円)	特定扶養親族 (19～22歳) (千円)	老人扶養親族 (70歳以上) (千円)	同居老親等 (70歳以上) (千円)	計 (千円)									
市 町 村 民 税	10万円以下の金額	286,110	17,550	38,380	60,750	402,790	82,340	5,470,740	12,516,671	879,532	0	0	879,532	52,090
	10万円を超え 100万円以下	2,256,870	193,950	419,520	498,600	3,368,940	412,160	55,908,600	143,680,680	89,620,312	1,332	0	89,621,644	5,370,547
	100万円を超え 200万円以下	972,510	142,200	185,060	265,500	1,565,270	137,080	25,144,350	72,185,313	105,897,251	1,950	0	105,899,201	6,350,899
	200万円を超え 300万円以下	405,570	92,700	83,980	118,800	701,050	52,440	8,054,970	27,654,429	59,150,579	0	2,160	59,152,739	3,548,165
	300万円を超え 400万円以下	226,050	72,000	43,320	66,150	407,520	26,450	3,288,780	12,384,829	34,260,537	0	0	34,260,537	2,055,233
	400万円を超え 550万円以下	215,160	84,600	34,960	54,450	389,170	17,940	2,351,580	9,689,413	33,145,532	681	0	33,146,213	1,988,480
	550万円を超え 700万円以下	123,090	48,600	17,100	33,300	222,090	12,420	1,199,220	5,228,240	22,417,567	1,768	0	22,419,335	1,345,013
	700万円を超え 1,000万円以下	139,590	75,600	22,040	38,250	275,480	10,810	1,233,210	5,645,231	31,072,402	0	0	31,072,402	1,864,193
	1,000万円を超える金額	256,410	149,850	31,920	54,900	493,080	18,400	1,854,270	9,701,723	119,819,953	1,000	15,886	119,836,839	7,189,976
合 計	4,881,360	877,050	876,280	1,190,700	7,825,390	770,040	104,505,720	298,686,529	496,263,665	6,731	18,046	496,288,442	29,764,596	
市 町 村 民 税	200万円以下の金額	3,515,490	353,700	642,960	824,850	5,337,000	631,580	86,523,690	228,382,664	196,397,095	3,282	0	196,400,377	11,773,536
	200万円を超え 700万円以下	969,870	297,900	179,360	272,700	1,719,830	109,250	14,894,550	54,956,911	148,974,215	2,449	2,160	148,978,824	8,936,891
	700万円を超え 1,000万円以下	139,590	75,600	22,040	38,250	275,480	10,810	1,233,210	5,645,231	31,072,402	0	0	31,072,402	1,864,193
	1,000万円を超える金額	256,410	149,850	31,920	54,900	493,080	18,400	1,854,270	9,701,723	119,819,953	1,000	15,886	119,836,839	7,189,976
道 府 県 民 税	700万円以下の金額	4,477,440	651,150	821,180	1,094,850	7,044,620	739,450	101,303,400	283,027,171	345,309,034	5,731	2,160	345,316,925	13,800,426
	700万円を超え 1,000万円以下	139,590	75,600	22,040	38,250	275,480	10,810	1,232,880	5,643,152	31,065,285	0	0	31,065,285	1,242,456
	1,000万円を超える金額	256,410	149,850	31,920	54,900	493,080	18,400	1,854,270	9,701,723	119,819,953	1,000	15,886	119,836,839	4,793,233
	合 計	4,873,440	876,600	875,140	1,188,000	7,813,180	768,660	104,390,550	298,372,046	496,194,272	6,731	18,046	496,219,049	19,836,115

第9表 課税標準額段階別令和元年度分所得割額等に関する調（市町村合計）（第55表を含む）

(4) その他の所得者（その4）

課税標準額の段階	税 額 控 除 額						税額調整額 (千円)	配当割額の 控除額 (千円)	株式等譲渡 所得割額の 控除額 (千円)	減免税額 (千円)	所 得 割 額			平均税率 (B) / (A) (%)	
	調整控除 (千円)	配当控除 (千円)	住宅借入金等 特別税額控除 (千円)	寄附金税額控除 (千円)	外国税額控除 (千円)	計 (千円)					所得税の納税義務		計 (千円)		
											あり (千円)	なし (千円)			
市 町 村 民 税	10万円以下の金額	21,965	75	4	166	0	22,210	35	59	10	5	15,789	13,982	29,771	5.9
	10万円を超え 100万円以下	493,223	12,482	6,051	23,819	54	535,629	2,281	17,488	2,884	194	4,761,057	51,014	4,812,071	6.0
	100万円を超え 200万円以下	216,147	22,045	9,646	51,098	122	299,058	82	32,119	4,738	0	5,968,470	46,432	6,014,902	6.0
	200万円を超え 300万円以下	39,668	17,787	8,055	47,947	224	113,681	0	25,822	3,604	0	3,367,154	37,904	3,405,058	6.0
	300万円を超え 400万円以下	14,967	13,156	2,409	31,827	180	62,539	0	16,733	2,126	0	1,956,533	17,302	1,973,835	6.0
	400万円を超え 550万円以下	10,702	14,323	422	36,742	176	62,365	0	15,244	3,172	0	1,900,767	6,932	1,907,699	6.0
	550万円を超え 700万円以下	5,460	8,828	0	25,892	211	40,391	0	8,533	1,624	0	1,294,303	162	1,294,465	6.0
	700万円を超え 1,000万円以下	5,614	11,581	0	36,812	8	54,015	0	7,292	1,372	0	1,801,514	0	1,801,514	6.0
	1,000万円を超える金額	8,439	72,705	0	175,544	560	257,248	0	12,172	5,547	0	6,915,009	0	6,915,009	6.0
	合 計	816,185	172,982	26,587	429,847	1,535	1,447,136	2,398	135,462	25,077	199	27,980,596	173,728	28,154,324	6.0
市 町 村 民 税	200万円以下の金額	731,335	34,602	15,701	75,083	176	856,897	2,398	49,666	7,632	199	10,745,316	111,428	10,856,744	6.0
	200万円を超え 700万円以下	70,797	54,094	10,886	142,408	791	278,976	0	66,332	10,526	0	8,518,757	62,300	8,581,057	6.0
	700万円を超え 1,000万円以下	5,614	11,581	0	36,812	8	54,015	0	7,292	1,372	0	1,801,514	0	1,801,514	6.0
	1,000万円を超える金額	8,439	72,705	0	175,544	560	257,248	0	12,172	5,547	0	6,915,009	0	6,915,009	6.0
道 府 県 民 税	700万円以下の金額	534,572	65,761	17,728	157,769	720	776,550	1,568	76,214	12,083	131	12,822,084	111,796	12,933,880	4.0
	700万円を超え 1,000万円以下	3,741	8,576	0	25,188	15	37,520	0	4,676	914	0	1,199,346	0	1,199,346	4.0
	1,000万円を超える金額	5,623	54,526	0	119,673	748	180,570	0	8,118	3,694	0	4,600,851	0	4,600,851	4.0
	合 計	543,936	128,863	17,728	302,630	1,483	994,640	1,568	89,008	16,691	131	18,622,281	111,796	18,734,077	4.0

第11表 課税標準額段階別令和元年度分所得割額等に関する調（市町村合計）（第56表、57表を含む）

(5) 土地等に係る事業所得等並びに長期譲渡所得、短期譲渡所得、一般株式等に係る譲渡所得等、上場株式等に係る譲渡所得等、上場株式に係る配当所得等及び先物取引に係る雑所得等について分離課税をした者に係る分（その1）

課税標準額の段階	納税義務者数				総所得金額等				
	所得税の納税義務		計	左のうち 税額調整措置 に係る者	総所得金額	山林所得金額	退職所得金額	小計	土地等に係る 事業所得等の 金額
	あり	なし							
10万円以下の金額	5,358	156	5,514	2	1,566,505	0	0	1,566,505	
10万円を超え 100万円以下	4,646	151	4,797	0	7,254,845	2,177	0	7,257,022	
100万円を超え 200万円以下	4,336	169	4,505	0	11,611,145	2,446	0	11,613,591	
200万円を超え 300万円以下	3,353	184	3,537	0	13,451,036	2,597	0	13,453,633	
300万円を超え 400万円以下	2,432	97	2,529	0	12,705,164	75	0	12,705,239	
400万円を超え 550万円以下	2,832	13	2,845	0	18,341,329	1,588	0	18,342,917	
550万円を超え 700万円以下	1,680	0	1,680	0	13,619,031	0	0	13,619,031	
700万円を超え 1,000万円以下	1,928	0	1,928	0	19,990,030	2,190	0	19,992,220	
1,000万円を超える金額	3,639	0	3,639	0	97,746,033	23,675	3,444	97,773,152	
合計	30,204	770	30,974	2	196,285,118	34,748	3,444	196,323,310	
うち給与所得者	11,231	452	11,683	0	116,016,175	1,663	3,444	116,021,282	
市町村									
200万円以下の金額	14,340	476	14,816	2	20,432,495	4,623	0	20,437,118	
200万円を超え 700万円以下	10,297	294	10,591	0	58,116,560	4,260	0	58,120,820	
700万円を超え 1,000万円以下	1,928	0	1,928	0	19,990,030	2,190	0	19,992,220	
1,000万円を超える金額	3,639	0	3,639	0	97,746,033	23,675	3,444	97,773,152	
市町村									
700万円以下の金額	24,622	759	25,381	2	78,501,741	8,883	0	78,510,624	
700万円を超え 1,000万円以下	1,928	0	1,928	0	19,990,030	2,190	0	19,992,220	
1,000万円を超える金額	3,639	0	3,639	0	97,746,033	23,675	3,444	97,773,152	
合計	30,189	759	30,948	2	196,237,804	34,748	3,444	196,275,996	
道府県									

第11表 課税標準額段階別令和元年度分所得割額等に関する調（市町村合計）（第56表、57表を含む）

(5) 土地等に係る事業所得等並びに長期譲渡所得、短期譲渡所得、一般株式等に係る譲渡所得等、上場株式等に係る譲渡所得等、上場株式に係る配当所得等及び先物取引に係る雑所得等について分離課税をした者に係る分（その2）

区分 課税標準額の段階	総 所 得 金 額 等												
	分 離 長 期 譲 渡 所 得 金 額				分 離 短 期 譲 渡 所 得 金 額			一般株式等に係る 譲渡所得等の金額	上場株式等に係る 譲渡所得等の金額	上場株式等に係る 配当所得等の金額	先物取引に係る 雑所得等の金額	計	
	一般の譲渡に 係る金額	優良住宅地 としての 譲渡に係る金額	居住用財産の 譲渡に係る金額	小 計	一般の譲渡に 係る金額	国、地方公共 団体等に対する 譲渡に係る金額	小 計						
(千円)	(千円)	(千円)	(千円)	(千円)	(千円)	(千円)	(千円)	(千円)	(千円)	(千円)	(千円)	(千円)	
市 町 民 税	10万円以下の金額	79,317,173	7,807,442	9,004,908	96,129,523	575,616	23,243	598,859	3,336,841	3,930,249	170,824	911,760	106,644,561
	10万円を超え 100万円以下	33,473,128	1,459,771	3,230,736	38,163,635	104,645	0	104,645	3,313,461	2,221,879	400,019	153,941	51,614,602
	100万円を超え 200万円以下	29,217,371	812,452	2,661,197	32,691,020	252,451	16,808	269,259	2,135,653	3,310,321	451,920	322,986	50,794,750
	200万円を超え 300万円以下	21,598,934	2,741,270	808,162	25,148,366	350,529	0	350,529	1,690,821	2,236,624	375,158	304,280	43,559,411
	300万円を超え 400万円以下	13,441,731	2,346,186	644,303	16,432,220	61,446	0	61,446	1,884,934	1,965,754	392,908	383,812	33,826,313
	400万円を超え 550万円以下	18,426,712	2,729,264	480,884	21,636,860	181,666	0	181,666	2,654,145	2,851,553	412,462	483,185	46,562,788
	550万円を超え 700万円以下	12,836,849	999,102	183,363	14,019,314	157,900	3,206	161,106	1,937,601	1,380,165	261,123	199,006	31,577,346
	700万円を超え 1,000万円以下	14,043,275	2,636,131	224,608	16,904,014	232,367	0	232,367	4,555,752	3,240,731	306,212	183,238	45,414,534
	1,000万円を超える金額	48,482,869	6,869,689	625,260	55,977,818	894,170	0	894,170	33,427,150	12,197,156	1,555,793	354,632	202,179,871
	合 計	270,838,042	28,401,307	17,863,421	317,102,770	2,810,790	43,257	2,854,047	54,936,358	33,334,432	4,326,419	3,296,840	612,174,176
うち給与所得者	3,832,768	23,296	61,689	3,917,753	565,696	0	565,696	1,677,333	5,573,885	1,470,269	1,000,112	130,226,330	
市 町 村 民 税	200万円以下の金額	142,007,672	10,079,665	14,896,841	166,984,178	932,712	40,051	972,763	8,785,955	9,462,449	1,022,763	1,388,687	209,053,913
	200万円を超え 700万円以下	66,304,226	8,815,822	2,116,712	77,236,760	751,541	3,206	754,747	8,167,501	8,434,096	1,441,651	1,370,283	155,525,858
	700万円を超え 1,000万円以下	14,043,275	2,636,131	224,608	16,904,014	232,367	0	232,367	4,555,752	3,240,731	306,212	183,238	45,414,534
	1,000万円を超える金額	48,482,869	6,869,689	625,260	55,977,818	894,170	0	894,170	33,427,150	12,197,156	1,555,793	354,632	202,179,871
道 府 県 民 税	700万円以下の金額	208,311,900	18,895,488	17,013,553	244,220,941	1,684,251	43,257	1,727,508	16,953,246	17,870,411	2,462,087	2,758,186	364,503,003
	700万円を超え 1,000万円以下	14,043,275	2,636,131	224,608	16,904,014	232,367	0	232,367	4,555,752	3,240,731	306,212	183,238	45,414,534
	1,000万円を超える金額	48,482,869	6,869,689	625,260	55,977,818	894,170	0	894,170	33,427,150	12,197,156	1,555,793	354,632	202,179,871
	合 計	270,838,044	28,401,308	17,863,421	317,102,773	2,810,788	43,257	2,854,045	54,936,148	33,308,298	4,324,092	3,296,056	612,097,408

第11表 課税標準額段階別令和元年度分所得割額等に関する調（市町村合計）（第56表、57表を含む）

(5) 土地等に係る事業所得等並びに長期譲渡所得、短期譲渡所得、一般株式等に係る譲渡所得等、上場株式等に係る譲渡所得等、上場株式に係る配当所得等及び先物取引に係る雑所得等について分離課税をした者に係る分（その3）

課税標準額の段階	所 得 控 除 額													
	雑損控除	医療費控除	左のうちセルフ メディケーション 税制に係る分	社会保険料控除	小規模企業 共済等 掛金控除	生命保険料控除	地震保険料控除	障害者控除（同居特障加算分含まず）			寡 婦 控 除			寡夫控除
								普 通	特 別	計	一 般	特別割増	計	
(千円)	(千円)	(千円)	(千円)	(千円)	(千円)	(千円)	(千円)	(千円)	(千円)	(千円)	(千円)	(千円)	(千円)	(千円)
10万円以下の金額	9	533,727	24	942,846	85,246	113,609	13,348	78,260	90,600	168,860	54,080	7,800	61,880	780
10万円を超え 100万円以下	2,640	388,056	183	1,457,893	90,647	154,130	20,054	53,820	44,100	97,920	30,160	3,900	34,060	1,560
100万円を超え 200万円以下	676	417,135	134	2,013,025	118,849	158,428	21,065	40,300	41,400	81,700	17,940	2,400	20,340	780
200万円を超え 300万円以下	2,172	321,435	176	2,222,705	135,872	136,854	16,693	22,880	24,000	46,880	8,580	900	9,480	1,300
300万円を超え 400万円以下	524	249,816	126	2,083,325	124,696	108,926	12,349	20,020	15,900	35,920	5,720	0	5,720	0
400万円を超え 550万円以下	80	261,666	101	2,899,311	162,296	133,239	15,541	15,860	18,900	34,760	3,380	0	3,380	0
550万円を超え 700万円以下	918	201,122	64	1,909,598	132,414	78,787	9,647	14,040	9,000	23,040	520		520	
700万円を超え 1,000万円以下	0	273,798	160	2,401,362	161,425	92,582	13,284	16,640	10,800	27,440	2,080		2,080	
1,000万円を超える金額	5,441	732,739	252	4,925,721	454,958	172,194	30,504	23,140	30,600	53,740	1,560		1,560	
合 計	12,460	3,379,494	1,220	20,855,786	1,466,403	1,148,749	152,485	284,960	285,300	570,260	124,020	15,000	139,020	4,420
うち給与所得者	7,759	1,119,688	619	12,740,180	617,696	542,173	54,401	68,900	66,300	135,200	15,340	4,800	20,140	1,300
市 町 民 税														
200万円以下の金額	3,325	1,338,918	341	4,413,764	294,742	426,167	54,467	172,380	176,100	348,480	102,180	14,100	116,280	3,120
200万円を超え 700万円以下	3,694	1,034,039	467	9,114,939	555,278	457,806	54,230	72,800	67,800	140,600	18,200	900	19,100	1,300
700万円を超え 1,000万円以下	0	273,798	160	2,401,362	161,425	92,582	13,284	16,640	10,800	27,440	2,080		2,080	
1,000万円を超える金額	5,441	732,739	252	4,925,721	454,958	172,194	30,504	23,140	30,600	53,740	1,560		1,560	
市 町 村 民 税														
200万円以下の金額	3,325	1,338,918	341	4,413,764	294,742	426,167	54,467	172,380	176,100	348,480	102,180	14,100	116,280	3,120
200万円を超え 700万円以下	3,694	1,034,039	467	9,114,939	555,278	457,806	54,230	72,800	67,800	140,600	18,200	900	19,100	1,300
700万円を超え 1,000万円以下	0	273,798	160	2,401,362	161,425	92,582	13,284	16,640	10,800	27,440	2,080		2,080	
1,000万円を超える金額	5,441	732,739	252	4,925,721	454,958	172,194	30,504	23,140	30,600	53,740	1,560		1,560	
道 府 県 民 税														
700万円以下の金額	7,018	2,369,631	807	13,520,483	849,417	883,089	108,564	245,180	243,600	488,780	120,120	14,700	134,820	4,420
700万円を超え 1,000万円以下	0	273,798	160	2,401,362	161,425	92,582	13,284	16,640	10,800	27,440	2,080		2,080	
1,000万円を超える金額	5,441	732,738	252	4,925,722	454,958	172,194	30,504	23,140	30,600	53,740	1,560		1,560	
合 計	12,459	3,376,167	1,219	20,847,567	1,465,800	1,147,865	152,352	284,960	285,000	569,960	123,760	14,700	138,460	4,420

第11表 課税標準額段階別令和元年度分所得割額等に関する調（市町村合計）（第56表、57表を含む）

(5) 土地等に係る事業所得等並びに長期譲渡所得、短期譲渡所得、一般株式等に係る譲渡所得等、上場株式等に係る譲渡所得等、上場株式に係る配当所得等及び先物取引に係る雑所得等について分離課税をした者に係る分（その4）

課税標準額の段階	区 分	所 得 控 除 額									
		勤労学生控除 (千円)	配 偶 者 控 除			配偶者特別控除 (千円)	扶 養 控 除				特別障害者 のうち同居 特障加算分 (23万円) (千円)
			一 般 (70歳未満) (千円)	老人配偶者 (70歳以上) (千円)	計 (千円)		一 般 (16～18歳 23～69歳) (千円)	特定扶養親族 (19～22歳) (千円)	老人扶養親族 (70歳以上) (千円)	同居老親等 (70歳以上) (千円)	
10万円以下の金額	0	82,830	64,630	147,460	21,040	119,460	52,650	23,560	32,400	228,070	14,260
10万円を超え 100万円以下		212,520	220,230	432,750	56,060	101,640	45,900	23,180	49,050	219,770	16,330
100万円を超え 200万円以下		242,660	145,220	387,880	60,920	107,580	56,250	25,080	39,150	228,060	12,190
200万円を超え 300万円以下		233,200	82,740	315,940	48,250	94,710	63,000	25,080	32,400	215,190	8,510
300万円を超え 400万円以下		183,150	32,320	215,470	42,160	87,450	70,200	24,320	24,750	206,720	4,370
400万円を超え 550万円以下		222,640	17,110	239,750	39,120	112,860	110,700	31,920	24,750	280,230	4,830
550万円を超え 700万円以下		99,770	7,870	107,640	11,430	83,490	67,500	19,380	18,900	189,270	3,450
700万円を超え 1,000万円以下		12,650	2,060	14,710	1,560	125,070	121,500	25,840	19,350	291,760	3,450
1,000万円を超える金額		0	0	0		252,450	252,900	60,420	42,300	608,070	8,740
合 計	0	1,289,420	572,180	1,861,600	280,540	1,084,710	840,600	258,780	283,050	2,467,140	76,130
うち給与所得者	0	679,580	17,250	696,830	142,800	583,110	570,600	163,020	139,050	1,455,780	25,760
200万円以下の金額	0	538,010	430,080	968,090	138,020	328,680	154,800	71,820	120,600	675,900	42,780
200万円を超え 700万円以下		738,760	140,040	878,800	140,960	378,510	311,400	100,700	100,800	891,410	21,160
700万円を超え 1,000万円以下		12,650	2,060	14,710	1,560	125,070	121,500	25,840	19,350	291,760	3,450
1,000万円を超える金額		0	0	0		252,450	252,900	60,420	42,300	608,070	8,740
700万円以下の金額	0	1,275,450	569,740	1,845,190	278,650	706,530	465,750	172,520	220,950	1,565,750	63,710
700万円を超え 1,000万円以下		12,650	2,060	14,710	1,560	125,070	121,500	25,840	19,350	291,760	3,450
1,000万円を超える金額		0	0	0	0	252,450	252,900	60,420	42,300	608,070	8,740
合 計	0	1,288,100	571,800	1,859,900	280,210	1,084,050	840,150	258,780	282,600	2,465,580	75,900

第11表 課税標準額段階別令和元年度分所得割額等に関する調（市町村合計）（第56表、57表を含む）

(5) 土地等に係る事業所得等並びに長期譲渡所得、短期譲渡所得、一般株式等に係る譲渡所得等、上場株式等に係る譲渡所得等、上場株式に係る配当所得等及び先物取引に係る雑所得等について分離課税をした者に係る分（その5）

区分	所得控除額		課税標準額					額				
	基礎控除	計	総所得金額に係るもの	山林所得金額に係るもの	退職所得金額に係るもの	小計(A)	土地等に係る事業所得等の金額に係るもの	分離長期譲渡所得金額に係るもの				
								一般の譲渡に係るもの	優良住宅地としての譲渡に係るもの	居住用財産の譲渡に係るもの	小計	
課税標準額の段階	(千円)	(千円)	(千円)	(千円)	(千円)	(千円)	(千円)	(千円)	(千円)	(千円)		
市町村税	10万円以下の金額	1,819,620	4,150,755	25,620	0	0	25,620	/	77,408,016	7,765,217	8,866,343	94,039,576
	10万円を超え 100万円以下	1,583,010	4,554,880	2,703,244	2,055	0	2,705,299	/	33,471,629	1,459,580	3,230,683	38,161,892
	100万円を超え 200万円以下	1,486,650	5,007,698	6,606,053	2,445	0	6,608,498	/	29,216,744	812,034	2,661,151	32,689,929
	200万円を超え 300万円以下	1,167,210	4,648,491	8,804,290	2,595	0	8,806,885	/	21,598,513	2,741,259	808,147	25,147,919
	300万円を超え 400万円以下	834,570	3,924,566	8,781,849	75	0	8,781,924	/	13,441,439	2,346,178	644,294	16,431,911
	400万円を超え 550万円以下	938,850	5,013,053	13,329,754	1,588	0	13,331,342	/	18,426,381	2,729,255	480,876	21,636,512
	550万円を超え 700万円以下	554,400	3,222,236	10,397,659	0	0	10,397,659	/	12,836,648	999,096	183,359	14,019,103
	700万円を超え 1,000万円以下	636,240	3,919,691	16,071,349	2,189	0	16,073,538	/	14,043,043	2,636,118	224,603	16,903,764
	1,000万円を超える金額	1,200,870	8,194,537	89,553,434	23,673	3,444	89,580,551	/	48,482,479	6,869,671	625,255	55,977,405
	合計	10,221,420	42,635,907	156,273,252	34,620	3,444	156,311,316	/	268,924,892	28,358,408	17,724,711	315,008,011
うち給与所得者	3,855,390	21,415,097	94,632,572	1,663	3,444	94,637,679	/	3,826,433	23,292	61,684	3,911,409	
市町村税	200万円以下の金額	4,889,280	13,713,333	9,334,917	4,500	0	9,339,417	/	140,096,389	10,036,831	14,758,177	164,891,397
	200万円を超え 700万円以下	3,495,030	16,808,346	41,313,552	4,258	0	41,317,810	/	66,302,981	8,815,788	2,116,676	77,235,445
	700万円を超え 1,000万円以下	636,240	3,919,691	16,071,349	2,189	0	16,073,538	/	14,043,043	2,636,118	224,603	16,903,764
	1,000万円を超える金額	1,200,870	8,194,537	89,553,434	23,673	3,444	89,580,551	/	48,482,479	6,869,671	625,255	55,977,405
道府県民税	700万円以下の金額	8,375,730	30,495,252	50,624,714	8,758	0	50,633,472	/	206,399,370	18,852,619	16,874,853	242,126,842
	700万円を超え 1,000万円以下	636,240	3,919,691	16,071,349	2,189	0	16,073,538	/	14,043,043	2,636,118	224,603	16,903,764
	1,000万円を超える金額	1,200,870	8,194,537	89,553,434	23,673	3,444	89,580,551	/	48,482,479	6,869,671	625,255	55,977,405
	合計	10,212,840	42,609,480	156,249,497	34,620	3,444	156,287,561	/	268,924,892	28,358,408	17,724,711	315,008,011

第11表 課税標準額段階別令和元年度分所得割額等に関する調（市町村合計）（第56表、57表を含む）

(5) 土地等に係る事業所得等並びに長期譲渡所得、短期譲渡所得、一般株式等に係る譲渡所得等、上場株式等に係る譲渡所得等、上場株式に係る配当所得等及び先物取引に係る雑所得等について分離課税をした者に係る分（その6）

区分 課税標準額の段階	課 税 標 準 額								算 出 税 額	
	分離短期譲渡所得金額に係るもの			一般株式等に係る 譲渡所得等の金額 に係るもの	上場株式等に係る 譲渡所得等の金額 に係るもの	上場株式等に係る 配当所得等の金額 に係るもの	先物取引に係る 雑所得等の金額 に係るもの	計	総所得金額、山林 所得金額及び 退職所得金額分 (B)	土地等に係る 事業所得等分
	一般の譲渡に 係るもの	国、地方公共 団体等に対する 譲渡に係るもの	小 計							
(千円)	(千円)	(千円)	(千円)	(千円)	(千円)	(千円)	(千円)	(千円)	(千円)	
市 町 村 民 税	10万円以下の金額	525,243	21,588	546,831	3,264,690	3,667,588	142,287	807,214	102,493,806	1,498
	10万円を超え 100万円以下	104,622	0	104,622	3,313,409	2,221,180	399,459	153,861	47,059,722	162,283
	100万円を超え 200万円以下	252,424	16,808	269,232	2,135,586	3,309,617	451,344	322,846	45,787,052	396,469
	200万円を超え 300万円以下	350,503	0	350,503	1,690,745	2,236,001	374,735	304,132	38,910,920	528,368
	300万円を超え 400万円以下	61,428	0	61,428	1,884,874	1,965,327	392,595	383,688	29,901,747	526,878
	400万円を超え 550万円以下	181,639	0	181,639	2,654,075	2,851,030	412,095	483,042	41,549,735	799,847
	550万円を超え 700万円以下	157,885	3,205	161,090	1,937,564	1,379,851	260,900	198,943	28,355,110	623,833
	700万円を超え 1,000万円以下	232,343	0	232,343	4,555,700	3,240,371	305,948	183,179	41,494,843	964,392
	1,000万円を超える金額	894,130	0	894,130	33,427,008	12,196,530	1,555,147	354,563	193,985,334	5,374,792
	合 計	2,760,217	41,601	2,801,818	54,863,651	33,067,495	4,294,510	3,191,468	569,538,269	9,378,360
うち給与所得者	560,243	0	560,243	1,673,394	5,564,096	1,467,205	997,207	108,811,233	5,678,106	
市 町 村 民 税	200万円以下の金額	882,289	38,396	920,685	8,713,685	9,198,385	993,090	1,283,921	195,340,580	560,250
	200万円を超え 700万円以下	751,455	3,205	754,660	8,167,258	8,432,209	1,440,325	1,369,805	138,717,512	2,478,926
	700万円を超え 1,000万円以下	232,343	0	232,343	4,555,700	3,240,371	305,948	183,179	41,494,843	964,392
	1,000万円を超える金額	894,130	0	894,130	33,427,008	12,196,530	1,555,147	354,563	193,985,334	5,374,792
道 府 県 民 税	700万円以下の金額	1,633,744	41,601	1,675,345	16,880,734	17,606,745	2,431,092	2,653,521	334,007,751	2,025,069
	700万円を超え 1,000万円以下	232,343	0	232,343	4,555,700	3,240,371	305,948	183,179	41,494,843	642,916
	1,000万円を超える金額	894,130	0	894,130	33,427,008	12,196,530	1,555,147	354,563	193,985,334	3,583,176
	合 計	2,760,217	41,601	2,801,818	54,863,442	33,043,646	4,292,187	3,191,263	569,487,928	6,251,161

第11表 課税標準額段階別令和元年度分所得割額等に関する調（市町村合計）（第56表、57表を含む）

(5) 土地等に係る事業所得等並びに長期譲渡所得、短期譲渡所得、一般株式等に係る譲渡所得等、上場株式等に係る譲渡所得等、上場株式に係る配当所得等及び先物取引に係る雑所得等について分離課税をした者に係る分（その7）

区分 課税標準額の段階	算出税額												
	分離長期譲渡所得分				分離短期譲渡所得分			一般株式等に係る譲渡所得等分	上場株式等に係る譲渡所得等分	上場株式等に係る配当所得等分	先物取引に係る雑所得等分	計	
	一般の譲渡に係る分 (千円)	優良住宅地としての譲渡に係る分 (千円)	居住用財産の譲渡に係る分 (千円)	小計 (千円)	一般の譲渡に係る分 (千円)	国、地方公共団体等に対する譲渡に係る分 (千円)	小計 (千円)						
市町村 民 税	10万円以下の金額	2,322,119	227,139	220,356	2,769,614	28,360	647	29,007	97,939	110,026	4,267	24,211	3,036,562
	10万円を超え 100万円以下	1,004,032	41,789	81,848	1,127,669	5,649	0	5,649	99,398	66,630	11,980	4,615	1,478,224
	100万円を超え 200万円以下	876,374	22,900	66,398	965,672	13,629	504	14,133	64,066	99,282	13,542	9,685	1,562,849
	200万円を超え 300万円以下	647,884	79,961	19,706	747,551	18,925	0	18,925	50,719	67,078	11,242	9,125	1,433,008
	300万円を超え 400万円以下	403,192	68,698	16,476	488,366	3,316	0	3,316	56,548	58,959	11,778	11,512	1,157,357
	400万円を超え 550万円以下	552,736	79,208	11,824	643,768	9,807	0	9,807	79,620	85,530	12,364	14,489	1,645,425
	550万円を超え 700万円以下	385,067	28,856	4,595	418,518	8,526	96	8,622	58,125	41,394	7,825	5,970	1,164,287
	700万円を超え 1,000万円以下	421,253	76,166	5,390	502,809	12,545	0	12,545	136,670	97,209	9,178	5,494	1,728,297
	1,000万円を超える金額	1,454,399	202,546	15,771	1,672,716	48,280	0	48,280	1,002,806	365,896	46,654	10,635	8,521,779
	合計	8,067,056	827,263	442,364	9,336,683	149,037	1,247	150,284	1,645,891	992,004	128,830	95,736	21,727,788
うち給与所得者	114,554	558	1,481	116,593	30,244	0	30,244	50,192	166,913	44,010	29,915	6,115,973	
市町村 民 税	200万円以下の金額	4,202,525	291,828	368,602	4,862,955	47,638	1,151	48,789	261,403	275,938	29,789	38,511	6,077,635
	200万円を超え 700万円以下	1,988,879	256,723	52,601	2,298,203	40,574	96	40,670	245,012	252,961	43,209	41,096	5,400,077
	700万円を超え 1,000万円以下	421,253	76,166	5,390	502,809	12,545	0	12,545	136,670	97,209	9,178	5,494	1,728,297
	1,000万円を超える金額	1,454,399	202,546	15,771	1,672,716	48,280	0	48,280	1,002,806	365,896	46,654	10,635	8,521,779
道府 県 民 税	700万円以下の金額	4,127,396	365,698	280,803	4,773,897	58,797	832	59,629	337,597	352,111	48,599	53,068	7,649,970
	700万円を超え 1,000万円以下	280,828	50,776	3,593	335,197	8,362	0	8,362	91,111	64,809	6,118	3,664	1,152,177
	1,000万円を超える金額	969,574	135,027	10,511	1,115,112	32,186	0	32,186	668,537	243,929	31,103	7,093	5,681,136
	合計	5,377,798	551,501	294,907	6,224,206	99,345	832	100,177	1,097,245	660,849	85,820	63,825	14,483,283

第11表 課税標準額段階別令和元年度分所得割額等に関する調（市町村合計）（第56表、57表を含む）

(5) 土地等に係る事業所得等並びに長期譲渡所得、短期譲渡所得、一般株式等に係る譲渡所得等、上場株式等に係る譲渡所得等、上場株式に係る配当所得等及び先物取引に係る雑所得等について分離課税をした者に係る分（その8）

課税標準額の段階	税 額 控 除 額						税額調整額 (千円)	配当割額の 控除額 (千円)	株式等譲渡 所得割額の 控除額 (千円)	減免税額 (千円)	所 得 割 額			平均税率 (B) / (A) (%)	
	調整控除 (千円)	配当控除 (千円)	住宅借入金等 特別税額控除 (千円)	寄附金税額控除 (千円)	外国税額控除 (千円)	計 (千円)					所得税の納税義務		計 (千円)		
											あり (千円)	なし (千円)			
市 町 村 民 税	10万円以下の金額	637	709	0	42,267	877	44,490	8	4,589	3,941	0	2,982,920	614	2,983,534	5.8
	10万円を超え 100万円以下	12,135	3,116	843	22,756	129	38,979	0	17,248	18,848	83	1,400,790	2,276	1,403,066	6.0
	100万円を超え 200万円以下	11,433	5,173	5,509	25,455	922	48,492	0	23,570	26,841	0	1,456,407	7,539	1,463,946	6.0
	200万円を超え 300万円以下	5,611	4,752	7,906	39,814	198	58,281	0	19,970	22,749	0	1,315,726	16,282	1,332,008	6.0
	300万円を超え 400万円以下	3,800	3,210	4,323	38,003	421	49,757	0	17,442	22,174	0	1,054,815	13,169	1,067,984	6.0
	400万円を超え 550万円以下	4,278	4,086	326	72,101	176	80,967	0	18,804	29,855	0	1,513,304	2,495	1,515,799	6.0
	550万円を超え 700万円以下	2,530	2,563	0	52,366	421	57,880	0	8,953	13,425	0	1,084,029	0	1,084,029	6.0
	700万円を超え 1,000万円以下	2,900	2,409	0	81,683	254	87,246	0	12,128	17,937	0	1,610,986	0	1,610,986	6.0
	1,000万円を超える金額	5,469	29,184	0	436,581	5,011	476,245	0	46,783	77,161	0	7,921,590	0	7,921,590	6.0
	合 計	48,793	55,202	18,907	811,026	8,409	942,337	8	169,487	232,931	83	20,340,567	42,375	20,382,942	6.0
うち給与所得者	19,646	13,034	17,197	453,943	767	504,587	0	52,821	71,402	0	5,452,382	34,781	5,487,163	6.0	
市 町 村 民 税	200万円以下の金額	24,205	8,998	6,352	90,478	1,928	131,961	8	45,407	49,630	83	5,840,117	10,429	5,850,546	6.0
	200万円を超え 700万円以下	16,219	14,611	12,555	202,284	1,216	246,885	0	65,169	88,203	0	4,967,874	31,946	4,999,820	6.0
	700万円を超え 1,000万円以下	2,900	2,409	0	81,683	254	87,246	0	12,128	17,937	0	1,610,986	0	1,610,986	6.0
	1,000万円を超える金額	5,469	29,184	0	436,581	5,011	476,245	0	46,783	77,161	0	7,921,590	0	7,921,590	6.0
道 府 県 民 税	700万円以下の金額	26,912	17,452	12,607	199,284	2,236	258,491	5	73,065	91,406	55	7,199,073	27,875	7,226,948	4.0
	700万円を超え 1,000万円以下	1,931	1,814	0	55,057	205	59,007	0	8,084	11,960	0	1,073,126	0	1,073,126	4.0
	1,000万円を超える金額	3,645	21,894	0	296,383	3,474	325,396	0	31,190	51,439	0	5,273,111	0	5,273,111	4.0
	合 計	32,488	41,160	12,607	550,724	5,915	642,894	5	112,339	154,805	55	13,545,310	27,875	13,573,185	4.0

第12表 課税標準額段階別令和元年度分所得割額等に関する調（市町村合計）（第58表、59表を含む）

（6） 合 計 （その1）

区分 課税標準額の段階	納税義務者数				総所得金額等					
	所得税の納税義務		計	左のうち 税額調整措置 に係る者	総所得金額 (千円)	山林所得金額 (千円)	退職所得金額 (千円)	小計 (千円)	土地等に係る 事業所得等の 金額 (千円)	
	あり (人)	なし (人)								
市 町 村 民 税	10万円以下の金額	27,146	46,109	73,255	414	42,956,517	0	0	42,956,517	
	10万円を超え 100万円以下	562,150	19,771	581,921	1,209	785,738,697	4,071	0	785,742,768	
	100万円を超え 200万円以下	539,576	28,570	568,146	115	1,384,058,603	4,396	0	1,384,062,999	
	200万円を超え 300万円以下	308,082	37,798	345,880	2	1,286,690,532	4,921	6,011	1,286,701,464	
	300万円を超え 400万円以下	176,028	15,932	191,960	0	961,606,583	75	0	961,606,658	
	400万円を超え 550万円以下	156,840	1,294	158,134	0	1,028,137,975	2,271	0	1,028,140,246	
	550万円を超え 700万円以下	66,183	5	66,188	0	541,244,744	1,768	0	541,246,512	
	700万円を超え 1,000万円以下	55,826	1	55,827	0	578,252,112	2,191	0	578,254,303	
	1,000万円を超える金額	49,485	0	49,485	0	1,028,701,293	26,925	25,996	1,028,754,214	
	合 計	1,941,316	149,480	2,090,796	1,740	7,637,387,056	46,618	32,007	7,637,465,681	
市 町 村 民 税	200万円以下の金額	1,128,872	94,450	1,223,322	1,738	2,212,753,817	8,467	0	2,212,762,284	
	200万円を超え 700万円以下	707,133	55,029	762,162	2	3,817,679,834	9,035	6,011	3,817,694,880	
	700万円を超え 1,000万円以下	55,826	1	55,827	0	578,252,112	2,191	0	578,254,303	
	1,000万円を超える金額	49,485	0	49,485	0	1,028,701,293	26,925	25,996	1,028,754,214	
道 府 県 民 税	700万円以下の金額	1,835,943	148,736	1,984,679	1,959	6,029,695,042	17,501	6,011	6,029,718,554	
	700万円を超え 1,000万円以下	55,825	1	55,826	0	578,242,916	2,191	0	578,245,107	
	1,000万円を超える金額	49,485	0	49,485	0	1,028,701,293	26,925	25,996	1,028,754,214	
	合 計	1,941,253	148,737	2,089,990	1,959	7,636,639,251	46,617	32,007	7,636,717,875	

第12表 課税標準額段階別令和元年度分所得割額等に関する調（市町村合計）（第58表、59表を含む）

（6） 合 計 （その2）

区 分 課税標準額の段階	総 所 得 金 額 等												
	分離長期譲渡所得金額				分離短期譲渡所得金額			一般株式等に係る 譲渡所得等の金額	上場株式等に係る 譲渡所得等の金額	上場株式等に係る 配当所得等の金額	先物取引に係る 雑所得等の金額	計	
	一般の譲渡に 係る金額	優良住宅地 としての 譲渡に係る金額	居住用財産の 譲渡に係る金額	小 計	一般の譲渡に 係る金額	国、地方公共 団体等に対する 譲渡に係る金額	小 計						
(千円)	(千円)	(千円)	(千円)	(千円)	(千円)	(千円)	(千円)	(千円)	(千円)	(千円)	(千円)	(千円)	
市 町 村 民 税	10万円以下の金額	79,317,173	7,807,442	9,004,908	96,129,523	575,616	23,243	598,859	3,336,841	3,930,249	170,824	911,760	148,034,573
	10万円を超え 100万円以下	33,473,128	1,459,771	3,230,736	38,163,635	104,645	0	104,645	3,313,461	2,221,879	400,019	153,941	830,100,348
	100万円を超え 200万円以下	29,217,371	812,452	2,661,197	32,691,020	252,451	16,808	269,259	2,135,653	3,310,321	451,920	322,986	1,423,244,158
	200万円を超え 300万円以下	21,598,934	2,741,270	808,162	25,148,366	350,529	0	350,529	1,690,821	2,236,624	375,158	304,280	1,316,807,242
	300万円を超え 400万円以下	13,441,731	2,346,186	644,303	16,432,220	61,446	0	61,446	1,884,934	1,965,754	392,908	383,812	982,727,732
	400万円を超え 550万円以下	18,426,712	2,729,264	480,884	21,636,860	181,666	0	181,666	2,654,145	2,851,553	412,462	483,185	1,056,360,117
	550万円を超え 700万円以下	12,836,849	999,102	183,363	14,019,314	157,900	3,206	161,106	1,937,601	1,380,165	261,123	199,006	559,204,827
	700万円を超え 1,000万円以下	14,043,275	2,636,131	224,608	16,904,014	232,367	0	232,367	4,555,752	3,240,731	306,212	183,238	603,676,617
	1,000万円を超える金額	48,482,869	6,869,689	625,260	55,977,818	894,170	0	894,170	33,427,150	12,197,156	1,555,793	354,632	1,133,160,933
	合 計	270,838,042	28,401,307	17,863,421	317,102,770	2,810,790	43,257	2,854,047	54,936,358	33,334,432	4,326,419	3,296,840	8,053,316,547
市 町 村 民 税	200万円以下の金額	142,007,672	10,079,665	14,896,841	166,984,178	932,712	40,051	972,763	8,785,955	9,462,449	1,022,763	1,388,687	2,401,379,079
	200万円を超え 700万円以下	66,304,226	8,815,822	2,116,712	77,236,760	751,541	3,206	754,747	8,167,501	8,434,096	1,441,651	1,370,283	3,915,099,918
	700万円を超え 1,000万円以下	14,043,275	2,636,131	224,608	16,904,014	232,367	0	232,367	4,555,752	3,240,731	306,212	183,238	603,676,617
	1,000万円を超える金額	48,482,869	6,869,689	625,260	55,977,818	894,170	0	894,170	33,427,150	12,197,156	1,555,793	354,632	1,133,160,933
道 府 県 民 税	700万円以下の金額	208,311,900	18,895,488	17,013,553	244,220,941	1,684,251	43,257	1,727,508	16,953,246	17,870,411	2,462,087	2,758,186	6,315,710,933
	700万円を超え 1,000万円以下	14,043,275	2,636,131	224,608	16,904,014	232,367	0	232,367	4,555,752	3,240,731	306,212	183,238	603,667,421
	1,000万円を超える金額	48,482,869	6,869,689	625,260	55,977,818	894,170	0	894,170	33,427,150	12,197,156	1,555,793	354,632	1,133,160,933
	合 計	270,838,044	28,401,308	17,863,421	317,102,773	2,810,788	43,257	2,854,045	54,936,148	33,308,298	4,324,092	3,296,056	8,052,539,287

第12表 課税標準額段階別令和元年度分所得割額等に関する調（市町村合計）（第58表、59表を含む）

（6） 合 計 （その3）

課税標準額の段階	所 得 控 除 額														
	雑損控除 (千円)	医療費控除 (千円)	左のうちセルフ メディケーション 税制に係る分 (千円)	社会保険料控除 (千円)	小規模企業 共済等 掛金控除 (千円)	生命保険料控除 (千円)	地震保険料控除 (千円)	障害者控除（同居特障加算分含まず）			寡 婦 控 除			寡夫控除 (千円)	
								普 通 (千円)	特 別 (千円)	計 (千円)	一 般 (千円)	特別割増 (千円)	計 (千円)		
市 町 村 民 税	10万円以下の金額	5,605	2,376,707	356	7,927,353	379,438	1,151,761	66,349	424,840	439,800	864,640	100,620	259,200	359,820	21,580
	10万円を超え 100万円以下	85,527	15,695,438	6,037	150,422,564	3,001,082	12,860,877	729,367	4,103,060	3,252,300	7,355,360	1,911,780	3,100,800	5,012,580	301,860
	100万円を超え 200万円以下	30,478	12,171,496	6,074	267,794,486	3,705,800	15,988,193	805,379	2,290,340	1,959,900	4,250,240	1,209,000	1,713,000	2,922,000	321,100
	200万円を超え 300万円以下	20,962	8,727,412	5,308	244,834,459	3,722,040	13,149,918	747,189	1,288,300	1,095,300	2,383,600	601,900	651,900	1,253,800	179,140
	300万円を超え 400万円以下	6,054	6,181,352	3,720	177,394,977	3,264,599	8,686,971	577,710	797,420	687,900	1,485,320	448,500	65,400	513,900	20,540
	400万円を超え 550万円以下	7,308	6,167,127	3,781	180,306,177	3,610,181	7,859,871	599,098	686,920	546,600	1,233,520	184,080	600	184,680	0
	550万円を超え 700万円以下	6,089	3,371,480	1,535	84,314,646	2,202,461	3,341,203	296,399	316,160	260,100	576,260	58,500		58,500	
	700万円を超え 1,000万円以下	6,056	4,220,622	1,727	75,465,072	2,607,369	2,811,091	303,375	306,280	281,100	587,380	45,760		45,760	
	1,000万円を超える金額	24,406	6,920,069	2,187	68,992,328	4,645,512	2,386,727	352,336	301,600	342,300	643,900	44,980		44,980	
	合 計	192,485	65,831,703	30,725	1,257,452,062	27,138,482	68,236,612	4,477,202	10,514,920	8,865,300	19,380,220	4,605,120	5,790,900	10,396,020	844,220
市 町 村 民 税	200万円以下の金額	121,610	30,243,641	12,467	426,144,403	7,086,320	30,000,831	1,601,095	6,818,240	5,652,000	12,470,240	3,221,400	5,073,000	8,294,400	644,540
	200万円を超え 700万円以下	40,413	24,447,371	14,344	686,850,259	12,799,281	33,037,963	2,220,396	3,088,800	2,589,900	5,678,700	1,292,980	717,900	2,010,880	199,680
	700万円を超え 1,000万円以下	6,056	4,220,622	1,727	75,465,072	2,607,369	2,811,091	303,375	306,280	281,100	587,380	45,760		45,760	
	1,000万円を超える金額	24,406	6,920,069	2,187	68,992,328	4,645,512	2,386,727	352,336	301,600	342,300	643,900	44,980		44,980	
道 府 県 民 税	700万円以下の金額	162,020	54,630,797	26,762	1,112,836,933	19,871,533	63,017,197	3,819,761	9,901,060	8,232,900	18,133,960	4,512,300	5,784,900	10,297,200	843,180
	700万円を超え 1,000万円以下	6,056	4,219,712	1,727	75,464,493	2,607,369	2,811,091	303,375	306,020	281,100	587,120	45,760		45,760	
	1,000万円を超える金額	24,406	6,920,068	2,187	68,992,329	4,645,512	2,386,727	352,336	301,600	342,300	643,900	44,980		44,980	
	合 計	192,482	65,770,577	30,676	1,257,293,755	27,124,414	68,215,015	4,475,472	10,508,680	8,856,300	19,364,980	4,603,040	5,784,900	10,387,940	843,180

第12表 課税標準額段階別令和元年度分所得割額等に関する調（市町村合計）（第58表、59表を含む）

(6) 合計 (その4)

区分 課税標準額の段階	所得控除額											
	勤労学生控除 (千円)	配偶者控除			配偶者特別控除 (千円)	扶養控除				特別障害者のうち同居特障加算分 (23万円) (千円)		
		一般 (70歳未満) (千円)	老人配偶者 (70歳以上) (千円)	計 (千円)		一般 (16～18歳) (23～69歳) (千円)	特定扶養親族 (19～22歳) (千円)	老人扶養親族 (70歳以上) (千円)	同居老親等 (70歳以上) (千円)		計 (千円)	
市町村民税	10万円以下の金額	95,160	846,780	1,291,270	2,138,050	451,150	974,160	489,150	150,100	358,200	1,971,610	150,650
	10万円を超え 100万円以下		16,121,160	22,562,970	38,684,130	5,170,270	9,763,050	5,269,950	1,649,200	4,095,000	20,777,200	943,690
	100万円を超え 200万円以下		22,201,960	9,271,690	31,473,650	5,577,810	9,588,150	6,215,400	1,561,040	4,008,600	21,373,190	600,530
	200万円を超え 300万円以下		21,753,710	3,042,180	24,795,890	4,605,900	8,085,330	6,258,600	1,363,440	2,781,450	18,488,820	410,550
	300万円を超え 400万円以下		17,012,490	1,027,040	18,039,530	3,071,690	6,611,880	6,253,200	1,089,080	1,826,100	15,780,260	286,350
	400万円を超え 550万円以下		17,960,690	596,760	18,557,450	2,957,240	7,630,590	7,770,150	1,109,600	1,522,350	18,032,690	226,550
	550万円を超え 700万円以下		7,702,420	252,440	7,954,860	1,205,350	3,904,560	4,242,150	560,120	623,700	9,330,530	111,320
	700万円を超え 1,000万円以下		1,294,700	77,610	1,372,310	164,000	4,011,810	4,662,000	612,940	539,100	9,825,850	119,140
	1,000万円を超える金額		0	0	0		3,613,830	3,906,000	734,920	539,100	8,793,850	121,900
	合計	95,160	104,893,910	38,121,960	143,015,870	23,203,410	54,183,360	45,066,600	8,830,440	16,293,600	124,374,000	2,970,680
市町村民税	200万円以下の金額	95,160	39,169,900	33,125,930	72,295,830	11,199,230	20,325,360	11,974,500	3,360,340	8,461,800	44,122,000	1,694,870
	200万円を超え 700万円以下		64,429,310	4,918,420	69,347,730	11,840,180	26,232,360	24,524,100	4,122,240	6,753,600	61,632,300	1,034,770
	700万円を超え 1,000万円以下		1,294,700	77,610	1,372,310	164,000	4,011,810	4,662,000	612,940	539,100	9,825,850	119,140
	1,000万円を超える金額		0	0	0		3,613,830	3,906,000	734,920	539,100	8,793,850	121,900
道府県民税	700万円以下の金額	94,640	103,581,720	38,013,570	141,595,290	23,030,930	46,537,920	36,489,600	7,480,300	15,208,200	105,716,020	2,727,110
	700万円を超え 1,000万円以下		1,294,700	77,610	1,372,310	164,000	4,011,810	4,662,000	612,940	539,100	9,825,850	119,140
	1,000万円を超える金額		0	0	0	0	3,613,830	3,906,000	734,920	539,100	8,793,850	121,900
	合計	94,640	104,876,420	38,091,180	142,967,600	23,194,930	54,163,560	45,057,600	8,828,160	16,286,400	124,335,720	2,968,150

第12表 課税標準額段階別令和元年度分所得割額等に関する調（市町村合計）（第58表、59表を含む）

(6) 合計 (その5)

区分 課税標準額の段階	所得控除額		課税標準額					分離長期譲渡所得金額に係るもの				
	基礎控除 (千円)	計 (千円)	総所得金額 に係るもの (千円)	山林所得金額 に係るもの (千円)	退職所得金額 に係るもの (千円)	小計 (A) (千円)	土地等に係る 事業所得等の 金額に係るもの (千円)	一般の譲渡に 係るもの	優良住宅地 としての 譲渡に係るもの	居住用財産の 譲渡に係るもの	小計	
								(千円)	(千円)	(千円)	(千円)	
市町村 民 税	10万円以下の金額	24,174,150	42,134,023	3,432,364	0	0	3,432,364	/	77,408,016	7,765,217	8,866,343	94,039,576
	10万円を超え 100万円以下	192,033,930	453,073,875	332,668,571	3,479	0	332,672,050	/	33,471,629	1,459,580	3,230,683	38,161,892
	100万円を超え 200万円以下	187,488,180	554,502,532	829,558,677	4,395	0	829,563,072	/	29,216,744	812,034	2,661,151	32,689,929
	200万円を超え 300万円以下	114,140,400	437,460,080	849,232,200	4,917	6,010	849,243,127	/	21,598,513	2,741,259	808,147	25,147,919
	300万円を超え 400万円以下	63,346,800	298,656,053	662,951,781	75	0	662,951,856	/	13,441,439	2,346,178	644,294	16,431,911
	400万円を超え 550万円以下	52,184,220	291,926,112	736,213,343	2,269	0	736,215,612	/	18,426,381	2,729,255	480,876	21,636,512
	550万円を超え 700万円以下	21,842,040	134,611,138	406,634,470	1,768	0	406,636,238	/	12,836,648	999,096	183,359	14,019,103
	700万円を超え 1,000万円以下	18,422,910	115,950,935	462,302,188	2,189	0	462,304,377	/	14,043,043	2,636,118	224,603	16,903,764
	1,000万円を超える金額	16,330,050	109,256,058	919,447,175	26,923	25,994	919,500,092	/	48,482,479	6,869,671	625,255	55,977,405
	合計	689,962,680	2,437,570,806	5,202,440,769	46,015	32,004	5,202,518,788	/	268,924,892	28,358,408	17,724,711	315,008,011
市町村 民 税	200万円以下の金額	403,696,260	1,049,710,430	1,165,659,612	7,874	0	1,165,667,486	/	140,096,389	10,036,831	14,758,177	164,891,397
	200万円を超え 700万円以下	251,513,460	1,162,653,383	2,655,031,794	9,029	6,010	2,655,046,833	/	66,302,981	8,815,788	2,116,676	77,235,445
	700万円を超え 1,000万円以下	18,422,910	115,950,935	462,302,188	2,189	0	462,304,377	/	14,043,043	2,636,118	224,603	16,903,764
	1,000万円を超える金額	16,330,050	109,256,058	919,447,175	26,923	25,994	919,500,092	/	48,482,479	6,869,671	625,255	55,977,405
道府県 民 税	700万円以下の金額	654,944,070	2,211,720,641	3,820,593,100	16,903	6,010	3,820,616,013	/	206,399,370	18,852,619	16,874,853	242,126,842
	700万円を超え 1,000万円以下	18,422,580	115,948,856	462,295,071	2,189	0	462,297,260	/	14,043,043	2,636,118	224,603	16,903,764
	1,000万円を超える金額	16,330,050	109,256,058	919,447,175	26,923	25,994	919,500,092	/	48,482,479	6,869,671	625,255	55,977,405
	合計	689,696,700	2,436,925,555	5,202,335,346	46,015	32,004	5,202,413,365	/	268,924,892	28,358,408	17,724,711	315,008,011

第12表 課税標準額段階別令和元年度分所得割額等に関する調（市町村合計）（第58表、59表を含む）

（6） 合 計 （その6）

区分 課税標準額の段階	課 税 標 準 額								算 出 税 額		
	分離短期譲渡所得金額に係るもの			一般株式等に係る 譲渡所得等の金額 に係るもの	上場株式等に係る 譲渡所得等の金額 に係るもの	上場株式等に係る 配当所得等の金額 に係るもの	先物取引に係る 雑所得等の金額 に係るもの	計	総所得金額、山林 所得金額及び 退職所得金額分 (B)	土地等に係る 事業所得等分	
	一般の譲渡に 係るもの	国、地方公共 団体等に対する 譲渡に係るもの	小 計								
(千円)	(千円)	(千円)	(千円)	(千円)	(千円)	(千円)	(千円)	(千円)	(千円)		
市 町 村 民 税	10万円以下の金額	525,243	21,588	546,831	3,264,690	3,667,588	142,287	807,214	105,900,550	203,127	
	10万円を超え 100万円以下	104,622	0	104,622	3,313,409	2,221,180	399,459	153,861	377,026,473	19,937,393	
	100万円を超え 200万円以下	252,424	16,808	269,232	2,135,586	3,309,617	451,344	322,846	868,741,626	49,751,112	
	200万円を超え 300万円以下	350,503	0	350,503	1,690,745	2,236,001	374,735	304,132	879,347,162	50,940,870	
	300万円を超え 400万円以下	61,428	0	61,428	1,884,874	1,965,327	392,595	383,688	684,071,679	39,769,317	
	400万円を超え 550万円以下	181,639	0	181,639	2,654,075	2,851,030	412,095	483,042	764,434,005	44,166,475	
	550万円を超え 700万円以下	157,885	3,205	161,090	1,937,564	1,379,851	260,900	198,943	424,593,689	24,395,459	
	700万円を超え 1,000万円以下	232,343	0	232,343	4,555,700	3,240,371	305,948	183,179	487,725,682	27,735,969	
	1,000万円を超える金額	894,130	0	894,130	33,427,008	12,196,530	1,555,147	354,563	1,023,904,875	55,167,986	
	合 計	2,760,217	41,601	2,801,818	54,863,651	33,067,495	4,294,510	3,191,468	5,615,745,741	312,067,708	
市 町 村 民 税	200万円以下の金額	882,289	38,396	920,685	8,713,685	9,198,385	993,090	1,283,921	1,351,668,649	69,891,632	
	200万円を超え 700万円以下	751,455	3,205	754,660	8,167,258	8,432,209	1,440,325	1,369,805	2,752,446,535	159,272,121	
	700万円を超え 1,000万円以下	232,343	0	232,343	4,555,700	3,240,371	305,948	183,179	487,725,682	27,735,969	
	1,000万円を超える金額	894,130	0	894,130	33,427,008	12,196,530	1,555,147	354,563	1,023,904,875	55,167,986	
道 府 県 民 税	700万円以下の金額	1,633,744	41,601	1,675,345	16,880,734	17,606,745	2,431,092	2,653,521	4,103,990,292	152,745,952	
	700万円を超え 1,000万円以下	232,343	0	232,343	4,555,700	3,240,371	305,948	183,179	487,718,565	18,489,589	
	1,000万円を超える金額	894,130	0	894,130	33,427,008	12,196,530	1,555,147	354,563	1,023,904,875	36,777,980	
	合 計	2,760,217	41,601	2,801,818	54,863,442	33,043,646	4,292,187	3,191,263	5,615,613,732	208,013,521	

第12表 課税標準額段階別令和元年度分所得割額等に関する調（市町村合計）（第58表、59表を含む）

(6) 合計 (その7)

区分 課税標準額の段階		算出税額											
		分離長期譲渡所得分				分離短期譲渡所得分			一般株式等に係る 譲渡所得等分	上場株式等に係る 譲渡所得等分	上場株式等に係る 配当所得等分	先物取引に係る 雑所得等分	計
		一般の譲渡に 係る分	優良住宅地 としての 譲渡に係る分	居住用財産の 譲渡に係る分	小計	一般の譲渡に 係る分	国、地方公共 団体等に対する 譲渡に係る分	小計					
(千円)	(千円)	(千円)	(千円)	(千円)	(千円)	(千円)	(千円)	(千円)	(千円)	(千円)	(千円)	(千円)	
市 町 村 民 税	10万円以下の金額	2,322,119	227,139	220,356	2,769,614	28,360	647	29,007	97,939	110,026	4,267	24,211	3,238,191
	10万円を超え 100万円以下	1,004,032	41,789	81,848	1,127,669	5,649	0	5,649	99,398	66,630	11,980	4,615	21,253,334
	100万円を超え 200万円以下	876,374	22,900	66,398	965,672	13,629	504	14,133	64,066	99,282	13,542	9,685	50,917,492
	200万円を超え 300万円以下	647,884	79,961	19,706	747,551	18,925	0	18,925	50,719	67,078	11,242	9,125	51,845,510
	300万円を超え 400万円以下	403,192	68,698	16,476	488,366	3,316	0	3,316	56,548	58,959	11,778	11,512	40,399,796
	400万円を超え 550万円以下	552,736	79,208	11,824	643,768	9,807	0	9,807	79,620	85,530	12,364	14,489	45,012,053
	550万円を超え 700万円以下	385,067	28,856	4,595	418,518	8,526	96	8,622	58,125	41,394	7,825	5,970	24,935,913
	700万円を超え 1,000万円以下	421,253	76,166	5,390	502,809	12,545	0	12,545	136,670	97,209	9,178	5,494	28,499,874
	1,000万円を超える金額	1,454,399	202,546	15,771	1,672,716	48,280	0	48,280	1,002,806	365,896	46,654	10,635	58,314,973
	合計	8,067,056	827,263	442,364	9,336,683	149,037	1,247	150,284	1,645,891	992,004	128,830	95,736	324,417,136
市 町 村 民 税	200万円以下の金額	4,202,525	291,828	368,602	4,862,955	47,638	1,151	48,789	261,403	275,938	29,789	38,511	75,409,017
	200万円を超え 700万円以下	1,988,879	256,723	52,601	2,298,203	40,574	96	40,670	245,012	252,961	43,209	41,096	162,193,272
	700万円を超え 1,000万円以下	421,253	76,166	5,390	502,809	12,545	0	12,545	136,670	97,209	9,178	5,494	28,499,874
	1,000万円を超える金額	1,454,399	202,546	15,771	1,672,716	48,280	0	48,280	1,002,806	365,896	46,654	10,635	58,314,973
道 府 県 民 税	700万円以下の金額	4,127,396	365,698	280,803	4,773,897	58,797	832	59,629	337,597	352,111	48,599	53,068	158,370,853
	700万円を超え 1,000万円以下	280,828	50,776	3,593	335,197	8,362	0	8,362	91,111	64,809	6,118	3,664	18,998,850
	1,000万円を超える金額	969,574	135,027	10,511	1,115,112	32,186	0	32,186	668,537	243,929	31,103	7,093	38,875,940
	合計	5,377,798	551,501	294,907	6,224,206	99,345	832	100,177	1,097,245	660,849	85,820	63,825	216,245,643

第12表 課税標準額段階別令和元年度分所得割額等に関する調（市町村合計）（第58表、59表を含む）

（6） 合 計 （その8）

課税標準額の段階	税 額 控 除 額						税額調整額 (千円)	配当割額の 控除額 (千円)	株式等譲渡 所得割額の 控除額 (千円)	減免税額 (千円)	所 得 割 額			平均税率 (B) / (A) (%)	
	調整控除 (千円)	配当控除 (千円)	住宅借入金等 特別税額控除 (千円)	寄附金税額控除 (千円)	外国税額控除 (千円)	計 (千円)					所得税の納税義務		計 (千円)		
											あり (千円)	なし (千円)			
市	10万円以下の金額	84,611	813	64	42,613	877	128,978	146	4,679	3,958	27	3,047,682	52,721	3,100,403	5.9
町 村 民 税	10万円を超え 100万円以下	1,332,746	17,685	156,373	112,183	260	1,619,247	12,205	38,162	22,783	4,043	19,315,909	240,985	19,556,894	6.0
	100万円を超え 200万円以下	1,237,277	31,204	1,225,858	461,567	1,202	2,957,108	2,853	61,477	33,762	3,285	46,514,433	1,344,574	47,859,007	6.0
	200万円を超え 300万円以下	545,301	27,791	1,950,386	844,834	596	3,368,908	69	53,236	29,863	776	44,834,544	3,558,113	48,392,657	6.0
	300万円を超え 400万円以下	288,133	21,849	727,745	930,611	985	1,969,323	0	40,557	27,658	186	35,956,790	2,405,282	38,362,072	6.0
	400万円を超え 550万円以下	237,366	26,128	31,201	1,394,541	1,299	1,690,535	0	41,726	37,621	0	42,961,821	280,350	43,242,171	6.0
	550万円を超え 700万円以下	99,375	17,284	74	943,901	1,568	1,062,202	0	22,835	18,292	92	23,831,353	1,139	23,832,492	6.0
	700万円を超え 1,000万円以下	83,820	24,022	65	1,213,318	2,591	1,323,816	0	24,948	24,506	0	27,126,128	476	27,126,604	6.0
	1,000万円を超える金額	74,297	145,660	46	3,065,554	10,784	3,296,341	0	81,246	97,770	0	54,839,617	0	54,839,617	6.0
	合 計	3,982,926	312,436	4,091,812	9,009,122	20,162	17,416,458	15,273	368,866	296,213	8,409	298,428,277	7,883,640	306,311,917	6.0
市 町 村 民 税	200万円以下の金額	2,654,634	49,702	1,382,295	616,363	2,339	4,705,333	15,204	104,318	60,503	7,355	68,878,024	1,638,280	70,516,304	6.0
200万円を超え 700万円以下	1,170,175	93,052	2,709,406	4,113,887	4,448	8,090,968	69	158,354	113,434	1,054	147,584,508	6,244,884	153,829,392	6.0	
700万円を超え 1,000万円以下	83,820	24,022	65	1,213,318	2,591	1,323,816	0	24,948	24,506	0	27,126,128	476	27,126,604	6.0	
1,000万円を超える金額	74,297	145,660	46	3,065,554	10,784	3,296,341	0	81,246	97,770	0	54,839,617	0	54,839,617	6.0	
道 府 県 民 税	700万円以下の金額	2,550,010	106,007	2,727,805	3,184,934	4,790	8,573,546	10,139	173,300	115,455	5,600	144,244,250	5,248,563	149,492,813	4.0
700万円を超え 1,000万円以下	55,891	17,914	44	813,824	1,997	889,670	0	16,444	16,341	0	18,076,078	317	18,076,395	4.0	
1,000万円を超える金額	49,538	109,255	31	2,063,687	9,297	2,231,808	0	54,174	65,169	0	36,524,789	0	36,524,789	4.0	
合 計	2,655,439	233,176	2,727,880	6,062,445	16,084	11,695,024	10,139	243,918	196,965	5,600	198,845,117	5,248,880	204,093,997	4.0	

第13表 令和元年度給与所得の収入金額等に関する調（市町村合計）

(1) 課税標準額の段階別

区分 課税標準額の段階	納税義務者数			給与所得に係る 収入金額 (a) (千円)	給与所得控除額 (b) (千円)	特定支出控除額 (c) (千円)	給与所得金額 (a) - (b) - (c) (千円)
	所得税の納税義務		計 (人)				
	あり (人)	なし (人)					
10万円以下の金額	17,231	34,389	51,620	59,644,029	33,811,915	16	25,832,098
10万円を超え 100万円以下	402,869	13,196	416,065	849,238,909	337,955,701	3,167	511,280,041
100万円を超え 200万円以下	465,112	26,543	491,655	1,740,705,887	597,842,626	7,967	1,142,855,294
200万円を超え 300万円以下	281,625	36,469	318,094	1,641,150,572	497,630,691	14,094	1,143,505,787
300万円を超え 400万円以下	164,108	15,473	179,581	1,203,291,332	329,240,465	2,520	874,048,347
400万円を超え 550万円以下	148,601	1,246	149,847	1,248,384,207	301,490,154	4,036	946,890,017
550万円を超え 700万円以下	62,420	4	62,424	622,415,324	132,714,170	4,772	489,696,382
700万円を超え 1,000万円以下	52,592	1	52,593	623,437,108	111,717,416	17,860	511,701,832
1,000万円を超える金額	45,781	0	45,781	881,696,890	94,830,526	8,776	786,857,588
合計	1,640,339	127,321	1,767,660	8,869,964,258	2,437,233,664	63,208	6,432,667,386

200万円以下の金額	885,212	74,128	959,340	2,649,588,825	969,610,242	11,150	1,679,967,433
200万円を超え 700万円以下	656,754	53,192	709,946	4,715,241,435	1,261,075,480	25,422	3,454,140,533
700万円を超える金額	98,373	1	98,374	1,505,133,998	206,547,942	26,636	1,298,559,420

第14表 令和元年度給与所得の収入金額等に関する調（市町村合計）

(2) 給与収入金額の段階別

区分 給与収入金額の段階	納税義務者数			給与所得に係る 収入金額 (a) (千円)	給与所得控除額 (b) (千円)	特定支出控除額 (c) (千円)	給与所得金額 (a) - (b) - (c) (千円)
	所得税の納税義務		計 (人)				
	あり (人)	なし (人)					
100万円以下の金額	43,192	3,754	46,946	22,171,842	19,114,278	0	3,057,564
100万円を超え 110万円以下	15,619	22,534	38,153	39,684,580	24,799,450	16	14,885,114
110万円を超え 120万円以下	25,373	3,304	28,677	33,258,485	18,640,050	0	14,618,435
120万円を超え 130万円以下	26,191	2,372	28,563	35,835,698	18,565,950	46	17,269,702
130万円を超え 140万円以下	16,873	923	17,796	24,035,246	11,567,400	0	12,467,846
140万円を超え 150万円以下	17,815	550	18,365	26,657,762	11,937,250	0	14,720,512
150万円を超え 200万円以下	102,460	2,957	105,417	186,248,851	74,678,743	0	111,570,108
200万円を超え 300万円以下	277,284	9,235	286,519	719,430,811	267,762,313	799	451,667,699
300万円を超え 500万円以下	482,969	33,572	516,541	2,042,370,732	683,141,335	8,335	1,359,221,062
500万円を超え 700万円以下	270,660	40,241	310,901	1,834,211,967	534,171,981	3,924	1,300,036,062
700万円を超え 1,000万円以下	227,230	7,794	235,024	1,943,735,490	476,398,316	12,658	1,467,324,516
1,000万円を超え 2,000万円以下	121,479	80	121,559	1,535,685,667	267,421,000	31,010	1,268,233,657
2,000万円を超える金額	13,194	5	13,199	426,637,127	29,035,598	6,420	397,595,109
合計	1,640,339	127,321	1,767,660	8,869,964,258	2,437,233,664	63,208	6,432,667,386

第15表 令和元年度分公的年金等に係る雑所得の収入金額等に関する調（市町村合計）（その1 65歳未満の者）

(1) 課税標準額の段階別

区分 課税標準額の段階	納税義務者数			公的年金等に係る 収入金額 (a) (千円)	公的年金等控除額 (b) (千円)	公的年金等に係る 雑所得の金額 (a) - (b) (千円)
	所得税の納税義務		計			
	あり (人)	なし (人)				
10万円以下の金額	1,612	2,531	4,143	1,688,051	1,280,568	407,483
10万円を超え 100万円以下	28,208	898	29,106	18,684,212	12,627,228	6,056,984
100万円を超え 200万円以下	19,579	456	20,035	14,940,980	9,163,868	5,777,112
200万円を超え 300万円以下	6,384	177	6,561	5,855,064	3,136,691	2,718,373
300万円を超え 400万円以下	3,171	47	3,218	2,881,340	1,548,046	1,333,294
400万円を超え 550万円以下	2,310	3	2,313	2,068,285	1,128,084	940,201
550万円を超え 700万円以下	1,268	0	1,268	1,140,114	614,131	525,983
700万円を超え 1,000万円以下	1,403	0	1,403	1,140,529	649,013	491,516
1,000万円を超える金額	2,122	0	2,122	1,950,196	1,051,609	898,587
合計	66,057	4,112	70,169	50,348,771	31,199,238	19,149,533
200万円以下の金額	49,399	3,885	53,284	35,313,243	23,071,664	12,241,579
200万円を超え700万円以下	13,133	227	13,360	11,944,803	6,426,952	5,517,851
700万円を超える金額	3,525	0	3,525	3,090,725	1,700,622	1,390,103

第16表 令和元年度分公的年金等に係る雑所得の収入金額等に関する調（市町村合計）（その1 65歳未満の者）

(2) 公的年金等収入金額の段階別

区分 公的年金等収入金額の段階	納税義務者数			公的年金等に係る 収入金額 (a) (千円)	公的年金等控除額 (b) (千円)	公的年金等に係る 雑所得の金額 (a) - (b) (千円)
	所得税の納税義務		計			
	あり (人)	なし (人)				
70万円以下の金額	41,660	2,985	44,645	10,823,368	10,823,368	0
70万円を超え 80万円以下	2,326	115	2,441	1,827,129	1,708,700	118,429
80万円を超え 100万円以下	3,962	198	4,160	3,729,671	2,912,000	817,671
100万円を超え 120万円以下	3,611	280	3,891	4,279,602	2,723,700	1,555,902
120万円を超え 140万円以下	3,198	143	3,341	4,333,054	2,358,518	1,974,536
140万円を超え 160万円以下	2,819	112	2,931	4,392,153	2,197,163	2,194,990
160万円を超え 200万円以下	3,763	139	3,902	6,880,973	3,183,494	3,697,479
200万円を超え 250万円以下	2,033	74	2,107	4,692,987	1,963,366	2,729,621
250万円を超え 300万円以下	1,145	33	1,178	3,202,877	1,242,472	1,960,405
300万円を超え 500万円以下	1,373	33	1,406	5,156,569	1,804,248	3,352,321
500万円を超える金額	167	0	167	1,030,388	282,209	748,179
合計	66,057	4,112	70,169	50,348,771	31,199,238	19,149,533

第17表 令和元年度分公的年金等に係る雑所得の収入金額等に関する調（市町村合計）（その2 65歳以上の者）

(1) 課税標準額の段階別

区分 課税標準額の段階	納税義務者数			公的年金等に係る 収入金額 (a) (千円)	公的年金等控除額 (b) (千円)	公的年金等に係る 雑所得の金額 (a) - (b) (千円)
	所得税の納税義務		計 (人)			
	あり (人)	なし (人)				
10万円以下の金額	9,783	13,166	22,949	35,076,993	23,665,118	11,411,875
10万円を超え 100万円以下	193,421	6,878	200,299	428,825,210	225,019,729	203,805,481
100万円を超え 200万円以下	100,758	1,030	101,788	265,218,744	118,059,869	147,158,875
200万円を超え 300万円以下	36,471	410	36,881	104,447,712	44,282,863	60,164,849
300万円を超え 400万円以下	14,830	119	14,949	40,650,989	17,488,310	23,162,679
400万円を超え 550万円以下	10,103	35	10,138	23,595,237	11,046,731	12,548,506
550万円を超え 700万円以下	5,135	2	5,137	10,298,512	5,274,722	5,023,790
700万円を超え 1,000万円以下	5,614	0	5,614	9,484,392	5,436,272	4,048,120
1,000万円を超える金額	9,505	0	9,505	14,465,006	8,961,241	5,503,765
合計	385,620	21,640	407,260	932,062,795	459,234,855	472,827,940
200万円以下の金額	303,962	21,074	325,036	729,120,947	366,744,716	362,376,231
200万円を超え700万円以下	66,539	566	67,105	178,992,450	78,092,626	100,899,824
700万円を超える金額	15,119	0	15,119	23,949,398	14,397,513	9,551,885

第18表 令和元年度分公的年金等に係る雑所得の収入金額等に関する調（市町村合計）（その2 65歳以上の者）

(2) 公的年金等収入金額の段階別

区分 公的年金等収入金額の段階	納税義務者数			公的年金等に係る 収入金額 (a) (千円)	公的年金等控除額 (b) (千円)	公的年金等に係る 雑所得の金額 (a) - (b) (千円)
	所得税の納税義務		計 (人)			
	あり (人)	なし (人)				
120万円以下の金額	79,948	5,185	85,133	61,706,920	61,706,920	0
120万円を超え 160万円以下	21,686	1,520	23,206	32,440,526	27,847,200	4,593,326
160万円を超え 200万円以下	37,757	4,321	42,078	76,070,727	50,493,600	25,577,127
200万円を超え 250万円以下	76,714	5,405	82,119	187,065,004	98,542,800	88,522,204
250万円を超え 300万円以下	84,467	3,744	88,211	240,688,015	105,853,200	134,834,815
300万円を超え 500万円以下	74,934	1,427	76,361	274,683,851	97,970,006	176,713,845
500万円を超える金額	10,114	38	10,152	59,407,752	16,821,129	42,586,623
合計	385,620	21,640	407,260	932,062,795	459,234,855	472,827,940

第19表 令和元年度分に係る所得控除等の人員等に関する調（市町村合計）

所得控除を行った納税義務者数												
雑損控除	医療費控除	左のうちセルフ メディケーション 税制に係る分	社会保険料控除	小規模企業 共済等 掛金控除	生命保険料控除	左のうち 新生命保険分	左のうち 新個人年金分	左のうち 介護医療保険分	左のうち 旧生命保険分	左のうち 旧個人年金分	地震保険料控除	左のうち 長期分
(人)	(人)	(人)	(人)	(人)	(人)	(人)	(人)	(人)	(人)	(人)	(人)	(人)
466	278,759	1,216	1,995,369	107,428	1,441,746	900,406	120,171	1,019,725	782,563	229,515	434,057	19,272

所得控除を行った納税義務者数（つづき）							
障害者控除			寡婦控除			寡夫控除	勤労学生控除
普通	特別障害者	実人員	一般	特別割増	計		
(人)	(人)	(人)	(人)	(人)	(人)	(人)	(人)
39,077	28,708	66,820	17,712	19,303	37,015	3,247	366

所得控除を行った納税義務者数（つづき）									
配偶者控除			配偶者特別控除	扶養控除					特別障害者のうち 同居特別障害 加算金分(23万円) に係る者
一般 (70歳未満)	老人配偶者 (70歳以上)	計		一般 (16～18歳 23～69歳)	特定扶養親族 (19～22歳)	老人扶養親族 (70歳以上)	同居老親等 (70歳以上)	実人員	
(人)	(人)	(人)	(人)	(人)	(人)	(人)	(人)	(人)	(人)
323,259	100,471	423,730	78,777	148,250	90,477	20,462	33,849	249,688	12,723

障害者控除の対象となった人員						
納税義務者数			扶養親族及び同一生計配偶者			特定支出控除の 特例の対象 となった 納税義務者数
一般	特別	計	一般	特別	計	
(人)	(人)	(人)	(人)	(人)	(人)	(人)
18,748	13,530	32,278	21,694	16,021	37,715	58

住民税の課税の対象となった 配当所得に係る納税義務者数等		住民税の課税の対象となった 利子所得に係る納税義務者数等		税額控除を行った納税義務者数					
納税義務者数	配当所得の金額	納税義務者数	利子所得の金額	配当控除	住宅借入金等 特別税額控除	寄附金税額控除	外国税額控除	配当割額の控除	株式等譲渡 所得割額の控除
(人)	(千円)	(人)	(千円)	(人)	(人)	(人)	(人)	(人)	(人)
40,637	33,067,021	590	337,560	32,558	92,413	189,621	821	29,446	9,223

第20表 退職所得の分離課税に係る所得割額等に関する調（市町村合計）

年度	測定した月	納税義務者数（人）	税額（千円）
平成30年度	4月	1,160	273,669
	5月	3,263	608,403
	6月	1,371	286,807
	7月	998	257,832
	8月	1,086	297,597
	9月	747	213,303
	10月	759	157,253
	11月	788	166,754
	12月	610	121,985
	1月	609	147,932
	2月	789	175,451
	3月	918	285,030
	計	13,098	2,992,016
令和元年度	4月	1,149	251,775
	5月	3,131	597,501
	6月	1,612	404,934
	計	5,892	1,254,210

第21表 令和元年度配偶者控除・配偶者特別控除に係る納税義務者数に関する調（市町村合計）

区分	配偶者控除・配偶者特別控除が適用された納税義務者数（人）									
	38万円以下 (33,22,11万円) (老配:38,26,13万円)	38万円超 90万円以下 (33,22,11万円)	90万円超 95万円以下 (31,21,11万円)	95万円超 100万円以下 (26,18,9万円)	100万円超 105万円以下 (21,14,7万円)	105万円超 110万円以下 (16,11,6万円)	110万円超 115万円以下 (11,8,4万円)	115万円超 120万円以下 (6,4,2万円)	120万円超 123万円以下 (3,2,1万円)	計
合計所得金額の段階										
900万円以下の金額	411,574	61,197	2,069	2,396	2,760	2,754	2,224	1,961	1,383	488,318
900万円を超え950万円以下	6,542	937	12	34	35	29	24	26	18	7,657
950万円を超え1,000万円以下	5,614	789	16	18	19	22	24	17	13	6,532
合計	423,730	62,923	2,097	2,448	2,814	2,805	2,272	2,004	1,414	502,507

第2表 控除対象配偶者及び扶養親族の人員別令和元年度納税義務者数に関する調（市町村合計）

区分 課税標準額の段階	納税義務者数 (人)	控除対象配偶者及び扶養親族の人員別納税義務者数										
		0人 (人)	1人 (人)	2人 (人)	3人 (人)	4人 (人)	5人 (人)	6人 (人)	7人 (人)	8人 (人)	9人 (人)	10人以上 (人)
1万円以下の金額	8,232	6,981	941	238	53	13	4	1	1	0	0	0
1万円を超え 2万円以下	5,104	4,348	563	153	32	7	1	0	0	0	0	0
2万円を超え 3万円以下	8,702	7,966	529	156	42	8	0	1	0	0	0	0
3万円を超え 4万円以下	10,703	9,940	589	138	29	6	1	0	0	0	0	0
4万円を超え 5万円以下	10,618	9,814	597	170	31	6	0	0	0	0	0	0
5万円を超え 6万円以下	6,441	5,541	712	146	33	8	1	0	0	0	0	0
6万円を超え 7万円以下	6,141	5,267	699	135	32	7	1	0	0	0	0	0
7万円を超え 8万円以下	5,953	4,975	768	167	36	7	0	0	0	0	0	0
8万円を超え 9万円以下	5,661	4,676	770	161	44	7	2	1	0	0	0	0
9万円を超え 10万円以下	5,700	4,679	812	171	32	3	2	1	0	0	0	0
10万円を超え 15万円以下	27,629	21,663	4,818	938	169	34	5	2	0	0	0	0
15万円を超え 20万円以下	28,606	21,553	5,863	943	199	31	13	3	1	0	0	0
20万円を超え 25万円以下	29,322	21,599	6,516	983	184	35	3	1	0	0	0	1
25万円を超え 30万円以下	29,780	21,549	7,000	972	196	46	12	2	2	0	0	1
30万円を超え 35万円以下	28,396	19,863	7,176	1,084	209	45	14	2	1	0	2	0
35万円を超え 40万円以下	28,296	19,733	7,201	1,080	224	40	16	2	0	0	0	0
40万円を超え 45万円以下	30,685	21,695	7,468	1,190	268	50	11	2	1	0	0	0
45万円を超え 50万円以下	32,385	23,512	7,268	1,251	294	44	10	5	0	0	0	1
50万円を超え 55万円以下	32,927	24,049	7,277	1,207	315	64	9	4	1	0	0	1
55万円を超え 60万円以下	33,596	24,935	7,040	1,212	306	85	11	6	1	0	0	0
60万円を超え 65万円以下	34,089	25,495	6,909	1,262	336	62	22	3	0	0	0	0
65万円を超え 70万円以下	35,509	27,044	6,753	1,229	387	78	13	4	0	1	0	0
70万円を超え 80万円以下	71,061	54,283	13,150	2,632	786	159	39	9	2	1	0	0
80万円を超え 90万円以下	69,645	53,106	12,634	2,754	919	179	33	14	5	0	0	1
90万円を超え 100万円以下	69,995	53,591	12,155	2,881	1,064	246	45	10	2	1	0	0
100万円を超え 120万円以下	135,748	104,849	21,906	5,883	2,384	586	105	22	10	2	0	1
120万円を超え 160万円以下	238,295	180,706	36,345	13,094	6,256	1,514	295	58	24	2	1	0
160万円を超え 200万円以下	194,103	138,161	31,139	14,658	7,705	2,031	308	74	21	2	3	1
200万円を超える金額	867,474	443,672	170,331	142,278	87,603	20,028	2,927	469	132	24	5	5
合計	2,090,796	1,365,245	385,929	199,166	110,168	25,429	3,903	696	204	33	11	12

第23表 令和元年度課税標準額段階別控除対象配偶者及び扶養親族の人員に関する調（市町村合計）

課税標準額の段階	配 偶 者 控 除			扶 養 控 除					特別障害者 のうち同居特障 加算分に係る者 (23万円) (再掲)	16歳未満 扶養親族
	一 般 (70歳未満) (人)	老人配偶者 (70歳以上) (人)	計 (人)	一 般 (16歳～18歳) (23歳～69歳) (人)	特定扶養親族 (19歳～22歳) (人)	老人扶養親族 (70歳以上) (人)	同居老親等 (70歳以上) (人)	計 (人)		
1万円以下の金額	334	341	675	501	177	74	112	864	117	122
1万円を超え 2万円以下	204	290	494	260	96	29	82	467	59	37
2万円を超え 3万円以下	210	279	489	266	115	26	75	482	63	34
3万円を超え 4万円以下	247	292	539	234	98	26	52	410	46	32
4万円を超え 5万円以下	236	311	547	269	84	35	78	466	62	41
5万円を超え 6万円以下	242	347	589	288	107	32	70	497	57	54
6万円を超え 7万円以下	245	351	596	247	104	34	79	464	59	38
7万円を超え 8万円以下	292	381	673	277	106	41	80	504	72	61
8万円を超え 9万円以下	291	377	668	298	110	53	91	552	63	48
9万円を超え 10万円以下	267	432	699	312	90	45	77	524	60	55
10万円を超え 15万円以下	1,717	2,675	4,392	1,455	578	200	454	2,687	279	295
15万円を超え 20万円以下	1,893	3,474	5,367	1,603	570	218	492	2,883	286	310
20万円を超え 25万円以下	2,173	3,742	5,915	1,651	577	228	444	2,900	299	397
25万円を超え 30万円以下	2,351	3,927	6,278	1,582	634	256	557	3,029	262	505
30万円を超え 40万円以下	5,255	7,610	12,865	3,418	1,282	500	1,018	6,218	518	1,460
40万円を超え 60万円以下	11,263	14,819	26,082	6,996	2,715	1,044	2,002	12,757	985	4,804
60万円を超え 80万円以下	11,738	12,428	24,166	6,558	2,696	989	2,052	12,295	783	6,817
80万円を超え 120万円以下	25,491	18,688	44,179	12,468	5,327	1,779	4,025	23,599	1,325	20,461
120万円を超え 160万円以下	26,664	10,167	36,831	11,806	5,555	1,688	3,634	22,683	1,128	29,859
160万円を超え 200万円以下	27,616	6,261	33,877	11,103	5,589	1,547	3,330	21,569	855	38,432
200万円を超える金額	204,530	13,279	217,809	102,600	73,538	14,395	17,404	207,937	5,538	390,729
合 計	323,259	100,471	423,730	164,192	100,148	23,239	36,208	323,787	12,916	494,591

5万円以下の金額	1,231	1,513	2,744	1,530	570	190	399	2,689	347	266
5万円を超え 10万円以下	1,337	1,888	3,225	1,422	517	205	397	2,541	311	256
10万円を超え 20万円以下	3,610	6,149	9,759	3,058	1,148	418	946	5,570	565	605
20万円を超え 40万円以下	9,779	15,279	25,058	6,651	2,493	984	2,019	12,147	1,079	2,362

第24表 令和元年度青色申告者及び事業専従者に関する調（市町村合計）

区分 課税標準額の段階	青色申告者である 納税義務者数 (人)	左のうち青色事業専従者を有する者				白色事業専従者関係			
		青色事業専従者数		青色専従者給与額 (千円)	納税義務者数 (人)	白色事業専従者数		事業専従者控除額 (千円)	白色事業専従者を 有する 納税義務者数 (人)
		配偶者 (人)	配偶者以外の者 (人)			配偶者 (人)	配偶者以外の者 (人)		
1万円以下の金額	1,322	130	44	266,747	160	3	0	1,736	3
1万円を超え 2万円以下	424	66	10	93,911	70	6	0	4,018	6
2万円を超え 3万円以下	454	40	18	69,801	53	4	0	2,807	4
3万円を超え 4万円以下	469	60	15	86,726	67	5	0	3,132	5
4万円を超え 5万円以下	530	45	13	71,004	52	7	2	4,587	9
5万円を超え 10万円以下	2,208	281	79	410,831	321	31	6	25,453	36
10万円を超え 15万円以下	2,058	213	80	351,624	261	21	10	16,566	30
15万円を超え 20万円以下	1,978	222	67	357,683	264	25	3	18,282	27
20万円を超え 40万円以下	8,071	874	244	1,437,055	1,023	100	25	85,760	120
40万円を超え 60万円以下	7,923	819	228	1,359,065	958	93	28	84,203	114
60万円を超え 80万円以下	7,765	794	243	1,441,038	937	84	14	70,132	94
80万円を超え 120万円以下	14,567	1,504	434	2,676,998	1,769	179	35	150,608	203
120万円を超え 160万円以下	12,756	1,382	392	2,509,393	1,615	161	24	139,797	179
160万円を超え 200万円以下	11,282	1,235	367	2,535,154	1,465	145	32	127,411	169
200万円を超え 300万円以下	21,867	2,526	670	5,025,636	2,973	271	47	242,194	306
300万円を超え 400万円以下	14,877	1,879	499	4,320,826	2,176	156	30	143,068	175
400万円を超え 550万円以下	14,040	1,798	451	4,365,351	2,070	90	18	83,284	104
550万円を超え 700万円以下	8,021	1,111	303	3,225,162	1,293	43	7	37,792	48
700万円を超え 1,000万円以下	8,974	1,369	365	4,359,812	1,583	50	10	45,375	58
1,000万円を超え 2,000万円以下	9,909	1,704	462	6,812,600	1,968	39	3	32,555	41
2,000万円を超える金額	4,971	889	189	5,143,242	1,006	12	6	12,776	15
合計	154,466	18,941	5,173	46,919,659	22,084	1,525	300	1,331,536	1,746
200万円以下の金額	71,807	7,665	2,234	13,667,030	9,015	864	179	734,492	999
200万円を超え 700万円以下	58,805	7,314	1,923	16,936,975	8,512	560	102	506,338	633
700万円を超える金額	23,854	3,962	1,016	16,315,654	4,557	101	19	90,706	114

第28表 令和元年度個人の市町村民税の均等割のみの納税義務者に係る1人当たりの合計所得金額の段階別人員に関する調（市町村合計）

区分	1人当たりの合計所得金額の段階	控 除 対 象 配 偶 者 及 び 扶 養 親 族 の 人 員 別 納 税 義 務 者 数 (人)												
		計	0人	1人	2人	3人	4人	5人	6人	7人	8人	9人	10人以上	
生活保護法による地区分	1級地	35万円を超え 36万円まで	3,321	3,321	0	0	0	0	0	0	0	0	0	0
		36万円を超え 38万円まで	7,379	7,377	0	1	0	0	0	0	0	0	1	0
		38万円を超え 40万円まで	4,112	3,971	0	0	0	69	53	16	3	0	0	0
		40万円を超え 42万円まで	3,733	3,184	1	1	397	126	19	4	1	0	0	0
		42万円を超え 44万円まで	4,066	2,576	0	1,146	304	30	9	0	0	0	0	1
		44万円を超え 46万円まで	4,189	2,260	654	1,107	132	23	11	1	0	0	1	0
		46万円を超え 48万円まで	5,395	1,882	2,809	557	109	34	3	1	0	0	0	0
		48万円を超え 50万円まで	5,531	1,711	3,114	589	102	11	3	1	0	0	0	0
		50万円を超え 52万円まで	4,334	1,673	2,086	464	89	16	4	1	1	0	0	0
		2級地	31万円を超え 33万円まで	469	469	0	0	0	0	0	0	0	0	0
		33万円を超え 35万円まで	689	686	0	0	0	0	1	2	0	0	0	0
		35万円を超え 37万円まで	419	400	0	0	8	7	4	0	0	0	0	0
		37万円を超え 39万円まで	397	304	0	26	42	20	3	2	0	0	0	0
		39万円を超え 41万円まで	256	160	6	35	36	17	0	0	1	0	0	1
		41万円を超え 43万円まで	364	116	142	63	36	6	1	0	0	0	0	0
		43万円を超え 45万円まで	352	105	159	75	9	4	0	0	0	0	0	0
		45万円を超え 47万円まで	316	91	168	48	6	3	0	0	0	0	0	0
		47万円を超え 49万円まで	313	70	202	35	5	1	0	0	0	0	0	0
	3級地	28万円を超え 30万円まで	172	172	0	0	0	0	0	0	0	0	0	
	30万円を超え 32万円まで	372	371	0	0	0	1	0	0	0	0	0	0	
	32万円を超え 34万円まで	210	194	0	4	7	4	1	0	0	0	0	0	
	34万円を超え 36万円まで	214	181	0	19	8	6	0	0	0	0	0	0	
	36万円を超え 38万円まで	208	146	38	13	7	1	3	0	0	0	0	0	
	38万円を超え 40万円まで	165	80	56	14	11	3	1	0	0	0	0	0	
	40万円を超え 42万円まで	144	68	46	20	8	2	0	0	0	0	0	0	
	42万円を超え 44万円まで	133	48	60	22	3	0	0	0	0	0	0	0	

第30表 地方税法附則第3条の3第4項の非課税措置に係る者に関する調（市町村合計）

区分	給与所得者数 (人)	営業等所得者数 (人)	農業所得者数 (人)	その他の所得対象者数 (人)	分離課税した者の対象者数 (人)	合計 (人)
家族構成人員						
1人	8,612	293	0	283	12	9,200
2人	2,309	688	11	8,047	34	11,089
3人	1,796	416	2	606	8	2,828
4人	1,228	318	2	77	5	1,630
5人	567	151	1	11	1	731
6人	212	37	0	6	0	255
7人	60	7	0	0	0	67
8人	13	4	0	0	0	17
9人	7	1	0	0	0	8
10人以上	4	1	0	0	0	5
合計	14,808	1,916	16	9,030	60	25,830

第31表 総所得金額等の段階別家族数別令和元年度納税義務者数等に関する調（市町村合計）

(1) 納税義務者数

区分 総所得金額等の段階	納税義務者数 (人)	家族数別納税義務者数												
		1人 (人)	2人 (人)	3人 (人)	4人 (人)	5人 (人)	6人 (人)	7人 (人)	8人 (人)	9人 (人)	10人以上 (人)			
40万円以下の金額	24,242	24,242												
40万円を超え 50万円以下	27,647	27,647												
50万円を超え 60万円以下	31,969	31,969												
60万円を超え 70万円以下	30,711	30,711												
70万円を超え 80万円以下	24,342	24,342												
80万円を超え 90万円以下	24,628	24,628												
90万円を超え 100万円以下	28,092	28,092												
100万円を超え 110万円以下	44,616	38,667	5,949											
110万円を超え 120万円以下	44,861	36,382	8,479											
120万円を超え 130万円以下	50,983	40,983	10,000											
130万円を超え 140万円以下	54,888	43,341	11,221	326										
140万円を超え 150万円以下	60,480	46,875	12,215	1,390										
150万円を超え 160万円以下	54,585	41,356	11,878	1,351										
160万円を超え 170万円以下	55,901	42,609	11,648	1,644										
170万円を超え 180万円以下	56,198	42,510	11,621	1,733	334									
180万円を超え 190万円以下	52,850	39,480	10,956	1,925	489									
190万円を超え 200万円以下	55,748	41,572	11,143	2,318	715									
200万円を超え 210万円以下	51,501	38,553	9,992	2,241	672	43								
210万円を超え 220万円以下	51,144	37,516	10,125	2,523	807	173								
220万円を超え 250万円以下	138,742	100,886	26,434	7,952	2,793	640	37							
250万円を超え 300万円以下	195,822	137,271	36,350	14,369	6,026	1,488	281	37						
300万円を超え 350万円以下	165,171	106,392	32,055	16,243	8,023	2,013	352	77	16	0				
350万円を超え 400万円以下	134,150	78,749	26,836	16,877	9,080	2,166	366	59	14	3	0			
400万円を超え 500万円以下	193,283	96,365	40,435	31,465	19,458	4,583	749	161	55	7	5			
500万円を超え 600万円以下	127,158	52,661	27,345	24,934	17,437	4,072	562	102	35	4	6			
600万円を超え 700万円以下	93,047	32,509	20,523	20,598	15,072	3,647	567	92	30	5	4			
700万円を超え 800万円以下	61,006	18,001	13,982	14,508	11,225	2,805	401	57	18	7	2			
800万円を超え 900万円以下	38,419	10,573	8,909	9,439	7,437	1,761	240	45	13	1	1			
900万円を超え 1000万円以下	26,831	7,458	6,554	6,481	4,984	1,144	170	28	8	1	3			
1000万円を超え 1200万円以下	32,329	13,170	8,120	8,587	2,116	277	44	12	2	1	0			
1200万円を超え 1400万円以下	17,903	7,509	4,392	4,582	1,193	174	40	9	2	0	2			
1400万円を超える金額	41,549	22,226	8,767	7,680	2,307	443	94	17	11	4	0			
合計	2,090,796	1,365,245	385,929	199,166	110,168	25,429	3,903	696	204	33	23			

第31表 総所得金額等の段階別家族数別令和元年度納税義務者数等に関する調（市町村合計）

(2) 課税標準額

区分 総所得金額等の段階	課税標準額 (千円)	家族数別課税標準額										
		1人 (千円)	2人 (千円)	3人 (千円)	4人 (千円)	5人 (千円)	6人 (千円)	7人 (千円)	8人 (千円)	9人 (千円)	10人以上 (千円)	
40万円以下の金額	907,356	907,356										
40万円を超え 50万円以下	2,352,277	2,352,277										
50万円を超え 60万円以下	4,891,358	4,891,358										
60万円を超え 70万円以下	6,622,250	6,622,250										
70万円を超え 80万円以下	6,612,098	6,612,098										
80万円を超え 90万円以下	8,468,649	8,468,649										
90万円を超え 100万円以下	11,805,779	11,805,779										
100万円を超え 110万円以下	20,120,344	19,039,888	1,080,456									
110万円を超え 120万円以下	22,494,861	20,517,189	1,977,672									
120万円を超え 130万円以下	28,773,668	25,833,846	2,939,822									
130万円を超え 140万円以下	34,544,260	30,449,142	4,003,864	91,254								
140万円を超え 150万円以下	42,698,353	37,010,084	5,199,624	488,645								
150万円を超え 160万円以下	42,018,112	35,663,087	5,842,341	512,684								
160万円を超え 170万円以下	47,391,649	40,097,228	6,612,876	681,545								
170万円を超え 180万円以下	51,836,421	43,318,227	7,526,702	819,286	172,206							
180万円を超え 190万円以下	52,639,942	43,437,206	7,910,961	1,009,564	282,211							
190万円を超え 200万円以下	59,739,886	48,915,751	8,922,540	1,438,158	463,437							
200万円を超え 210万円以下	59,173,116	48,383,894	8,780,467	1,516,652	460,121	31,982						
210万円を超え 220万円以下	62,357,579	49,999,804	9,719,157	1,862,295	637,685	138,638						
220万円を超え 250万円以下	189,901,000	149,824,281	29,560,865	7,291,730	2,614,559	580,236	29,329					
250万円を超え 300万円以下	328,121,386	247,562,009	52,435,679	18,347,552	7,628,402	1,807,400	302,396	37,948				
300万円を超え 350万円以下	339,674,968	234,672,456	59,639,148	27,960,668	13,502,647	3,269,705	511,666	101,377	17,301	0		
350万円を超え 400万円以下	326,901,042	205,336,502	61,070,632	36,279,294	19,059,895	4,372,891	665,792	97,565	15,260	3,211	0	
400万円を超え 500万円以下	575,505,052	306,272,573	115,680,932	86,797,034	52,531,868	11,921,873	1,833,837	348,740	102,228	12,758	3,209	
500万円を超え 600万円以下	479,500,803	212,015,238	100,946,823	89,154,700	61,140,765	14,001,975	1,825,729	298,571	95,037	9,859	12,106	
600万円を超え 700万円以下	424,635,040	158,638,056	92,854,640	90,125,064	64,834,472	15,431,930	2,263,293	354,057	108,584	15,311	9,633	
700万円を超え 800万円以下	328,317,852	104,012,261	75,378,785	75,274,788	57,349,824	13,997,457	1,937,300	260,818	75,610	29,543	1,466	
800万円を超え 900万円以下	241,347,594	71,312,529	56,129,031	57,448,371	44,441,949	10,319,262	1,368,908	248,908	69,691	3,631	5,314	
900万円を超え 1000万円以下	195,782,449	57,513,614	47,973,111	46,021,987	34,987,338	7,924,117	1,117,611	176,742	48,561	5,166	14,202	
1000万円を超え 1200万円以下	282,617,850	116,510,103	69,307,263	72,696,812	20,549,577	3,007,019	428,244	81,187	21,608	16,037	0	
1200万円を超え 1400万円以下	190,602,368	80,157,159	46,207,685	47,305,514	14,171,251	2,156,110	482,202	92,553	16,577	0	13,317	
1400万円を超える金額	1,147,390,379	666,899,359	230,074,655	175,300,380	58,450,352	12,749,175	3,175,115	427,803	243,143	70,397	0	
合計	5,615,745,741	3,095,051,253	1,107,775,731	838,423,977	453,278,559	101,709,770	15,941,422	2,526,269	813,600	165,913	59,247	

第32表 平成30年度市町村民税の法人税割額に関する調（市町村合計）

法人数	うち連結申告法人分	法人税割額（千円）				
		課税標準となる法人税額 又は個別帰属法人税額	うち連結申告法人に係る 個別帰属法人税額	算出法人税割額 (a)	特定寄附金税額控除額 (b)	外国関係会社等に係る 控除対象所得税額等相当額 又は個別控除対象所得税額等 相当額の控除額 (c)
24,349	153	362,268,792	30,866,148	34,552,135	3,538	0

法人税割額（千円）					
外国税額控除額 (d)	仮装経理に基づく控除額 (e)	差引法人税割額 (a)-(b)-(c)-(d)-(e)	うち連結分	うち超過課税相当額	うち連結分
945,158	2,230	33,601,209	6,979,071	4,811,138	1,279,178

法人税割			
特定寄附金税額控除の 適用を受けた法人数	寄附件数	特定寄附金の額 (千円)	特定寄附金税額控除額 (千円)
12	13	15,200	3,538

第48表 平成30年度市町村民税の法人均等割に関する調（市町村合計）

区 分	法 人 均 等 割										
	資本金等の金額が50億円を超える法人で、従業者数の合計数が50人を超えるもの (A)	資本金等の金額が10億円を超え50億円以下である法人で、従業者数の合計数が50人を超えるもの (B)	資本金等の金額が10億円を超える法人で、従業者数の合計数が50人以下であるもの (C)	資本金等の金額が1億円を超え10億円以下である法人で、従業者数の合計数が50人を超えるもの (D)	資本金等の金額が1億円を超え10億円以下である法人で、従業者数の合計数が50人以下であるもの (E)	資本金等の金額が1,000万円を超え1億円以下である法人で、従業者数の合計数が50人を超えるもの (F)	資本金等の金額が1,000万円を超え1億円以下である法人で、従業者数の合計数が50人以下であるもの (G)	資本金等の金額が1,000万円以下である法人で、従業者数の合計数が50人を超えるもの (H)	(A)～(H)の法人以外の法人をいうもの (I)	合 計	うち超過課税相当分
納税義務者数	795	241	5,118	607	4,440	1,071	12,966	519	76,274	102,031	
うち連結分	224	31	911	80	537	66	334	20	201	2,404	
調定額（千円）	2,347,915	424,469	2,023,262	242,368	688,228	163,746	1,664,949	60,922	3,747,414	11,363,273	0
うち連結分	678,855	54,715	360,616	32,572	84,803	11,770	43,328	2,330	9,970	1,278,959	0

第49表 平成30年度市町村民税の法人税割の分割法人に関する調（市町村合計）

区 分		法人数	事業年度数	課税標準となる法人税額 又は個別帰属法人税額 (千円)	法人税割額 (千円)
分割法人	本市本店分	8,047	8,109	43,153,285	5,100,255
	他市本店分	24,943	25,189	212,975,720	26,557,701
	小 計		33,298	256,129,005	31,657,956
単独法人		67,949	68,566	46,802,868	5,018,301
合 計			101,864	302,931,873	36,676,257

第60表 令和元年度所得割額より控除しきれなかった配当割額及び株式等譲渡所得割額等に関する調（市町村合計）

還付件数 (充当したものを含む) (件)	還付額 (充当したものを含む) (千円)
12,315	340,542

第33表 令和元年度軽自動車税に関する調（市町村合計）（その1）

区 分	賦 課 期 日 現 在 台 数				(c)のうち 非課税台数 (官公署分)	(a)のうち 非課税台数	(a)のうち 課税免除及び 減免台数	左のうち 身体障害者等の 減免台数 (台)	差 引 課 税 台 数				調定額 (千円)			
	一 般 (台) (a)	合衆国軍隊の 構成員等 (台) (b)	官公署 (台) (c)	計 (台) (d)					一 般 (a)-(f)-(g)	合衆国軍隊の 構成員等 (台)	官公署 (c)-(e) (台)	計 (台)				
原 動 機 付 自 転 車	50cc以下				819	8	306	150	133,208	7	0	133,215	266,420			
	50cc超90cc以下				12,516	0	5	4	12,493	1	0	12,494	24,987			
	90cc超				57,113	0	73	57	56,907	8	0	56,915	136,578			
	ミニカー				3,601	0	12	6	3,584	0	0	3,584	13,258			
	小計(A)				207,578	8	396	217	206,192	16	0	206,208	441,243			
軽 自 動 車 及 一 般 小 型 特 殊 自 動 車	二輪車（側車付のものを含む）(B)				52,788	44	50	32	52,655	39	0	52,694	189,593			
	三輪車				3	0	0	0	3	0	0	3	9			
	三輪車（新税率適用分）				1	0	1	0	1	0	0	1	4			
	三輪車（重課適用分）				50	0	50	0	50	0	0	50	231			
	三輪車（75%軽課適用分）				0	0	0	0	0	0	0	0	0			
	三輪車（50%軽課適用分）				0	0	0	0	0	0	0	0	0			
	三輪車（25%軽課適用分）				0	0	0	0	0	0	0	0	0			
	三輪車計				54	0	54	0	54	0	0	54	244			
	四 輪 車	乗 用	営業用		12	0	12	0	3	3	9	0	9	53		
			自家用		160,017	404	271	160,692	271	1	3,589	3,240	156,427	404	156,831	1,127,485
		貨 物 用	営業用		4,766	0	0	4,766	0	0	16	8	4,750	0	4,750	14,250
			自家用		46,477	44	1,015	47,536	1,015	2	569	278	45,906	44	45,950	183,756
	小 計				211,272	448	1,286	213,006	1,286	3	4,177	3,529	207,092	448	207,540	1,325,544
（ 新 税 率 適 用 分 ）	乗 用	営業用		12	0	12	0	2	1	10	0	10	70			
		自家用		76,310	68	76,378	68	0	1,812	1,685	74,498	0	74,498	804,578		
	貨 物 用	営業用		2,827	0	2,827	0	0	3	1	2,824	0	2,824	10,732		
		自家用		24,408	326	24,734	326	0	159	72	24,249	0	24,249	121,245		
	小 計				103,557	394	103,951	394	0	1,976	1,759	101,581	0	101,581	936,625	
（ 重 課 適 用 分 ）	乗 用	営業用		8	0	8	0	2	1	6	0	6	48			
		自家用		65,988	120	66,108	120	1	1,490	1,292	64,497	0	64,497	832,011		
	貨 物 用	営業用		1,661	0	1,661	0	0	14	5	1,647	0	1,647	7,418		
		自家用		33,020	507	33,527	507	24	387	202	32,609	0	32,609	195,661		
	小 計				100,677	627	101,304	627	25	1,893	1,500	98,759	0	98,759	1,035,138	

第33表 令和元年度軽自動車税に関する調（市町村合計）（その2）

区	分	賦課期日現在台数				(c)のうち 非課税台数 (官公署分) (台)(e)	(a)のうち 非課税台数 (台)(f)	(a)のうち 課税免除及び 減免台数 (台)(g)	左のうち 身体障害者等の 減免台数 (台)	差引課税台数				調定額 (千円)		
		一般 (台)(a)	合衆国軍隊の 構成員等 (台)(b)	官公署 (台)(c)	計 (台)(d)					一般 (a)-(f)-(g) (台)	合衆国軍隊の 構成員等 (台)	官公署 (c)-(e) (台)	計 (台)			
軽 自 動 車 及 び 小 型 特 殊 自 動 車	一	75% 軽 課 適 用 分	乗用	営業用	0	/	0	0	0	0	0	/	0	0	0	
			乗用	自家用	1	/	5	6	5	0	0	0	/	0	1	3
		貨物用	営業用	0	/	0	0	0	0	0	0	0	/	0	0	0
			貨物用	10	/	24	34	24	0	0	0	10	/	0	10	12
		小計		11	/	29	40	29	0	0	0	11	/	0	11	15
	四	50% 軽 課 適 用 分	乗用	営業用	0	/	0	0	0	0	0	/	0	0	0	
			乗用	自家用	3,936	/	2	3,938	2	0	59	53	3,877	/	0	3,877
		貨物用	営業用	0	/	0	0	0	0	0	0	0	/	0	0	0
			貨物用	0	/	0	0	0	0	0	0	0	/	0	0	0
		小計		3,936	/	2	3,938	2	0	59	53	3,877	/	0	3,877	20,936
	二	25% 軽 課 適 用 分	乗用	営業用	0	/	0	0	0	0	0	/	0	0	0	
			乗用	自家用	9,054	/	7	9,061	7	0	177	165	8,877	/	0	8,877
		貨物用	営業用	231	/	0	231	0	0	0	0	231	/	0	231	674
			貨物用	1,837	/	22	1,859	22	0	10	3	1,827	/	0	1,827	6,943
		小計		11,122	/	29	11,151	29	0	187	168	10,935	/	0	10,935	79,519
	四輪車計		430,575	448	2,367	433,390	2,367	28	8,292	7,009	422,255	448	0	422,703	3,397,777	
	専ら雪上を走行するもの		1	0	0	1	0	0	0	0	1	0	0	1	4	
	農耕作業用		4,483	0	100	4,583	100	0	7	0	4,476	0	0	4,476	10,578	
	その他（小型特殊自動車）		3,425	0	123	3,548	123	1	6	0	3,418	0	0	3,418	20,166	
	小計(C)		491,243	487	2,634	494,364	2,634	29	8,355	7,041	482,859	487	0	483,346	3,618,362	
	二輪の小型自動車(D)		51,987	76	693	52,756	693	9	98	27	51,880	76	0	51,956	311,356	
	二輪車等計(A)+(B)+(D)		311,288	131	1,703	313,122	1,703	17	544	276	310,727	131	0	310,858	942,192	
	合計(A)+(C)+(D)		749,826	579	4,293	754,698	4,293	46	8,849	7,285	740,931	579	0	741,510	4,370,961	

第34表 平成30年度鉱産税に関する調（市町村合計）

区分	納税義務者数 (人)	生産量	課税標準額			調定済額			収入済額		
			月産200万円以下 (千円)	月産200万円超 (千円)	計 (千円)	現年課税分 (千円)	滞納繰越分 (千円)	計 (千円)	現年課税分 (千円)	滞納繰越分 (千円)	計 (千円)
非鉄金属	0	0	0	0	0	0	0	0	0	0	0
鉄金属	0	0	0	0	0	0	0	0	0	0	0
非金属	4	2,021,325	280	430,674	430,954	4,308	0	4,308	4,308	0	4,308
石油	0	0	0	0	0	0	0	0	0	0	0
可燃性天然ガス	0	0	0	0	0	0	0	0	0	0	0
亜炭・石炭	0	0	0	0	0	0	0	0	0	0	0
合計	4		280	430,674	430,954	4,308	0	4,308	4,308	0	4,308

第35表 入湯税に関する調（市町村合計）

区分 年度	入湯客数 (人)	特別徴収義務者数 (人)
平成30年度	520,265	33

第36表 平成30年度事業所税に関する調（市町村合計）

(1) 事業所税に関する調

区分	納税義務者数 (人)	うち実人員 (人)	事業所床面積等 (A) (㎡, 千円)	(A)のうち 非課税対象分 (B) (㎡, 千円)	うち資産制について 月割計算により課税 されないこととなる 床面積相当分 (㎡)	(A)のうち 課税標準の 特例対象に 係る控除分 (C) (㎡, 千円)	左の内訳		減免対象床面積等 相当分 (D) (㎡, 千円)	課税標準額 (A)-(B)-(C)-(D) (E) (㎡, 千円)
							法第701条の41又は 法附則第33条に係る分 (㎡, 千円)	法第701条の31 第1項第5号に規定する 雇用改善助成対象者 に係る分 (千円)		
新增設に係る事業所税										
事業に係る 事業所税	資産制	1,228	6,432,322	955,834	131,352	275,510	275,510		91,053	5,109,925
	従業者制	281	379,339,929	27,664,475		8,876,643	8,873,984	2,659	7,081,777	335,717,034
	計	1,509	1,280							
合計										

区分	調定済額			収入済額			
	現年課税分 (千円)	滞納繰越分 (千円)	計 (千円)	現年課税分 (千円)	滞納繰越分 (千円)	計 (千円)	
新增設に係る事業所税		0	0		0	0	
事業に係る 事業所税	資産制	3,065,916	1,771	3,067,687	3,064,405	1,771	3,066,176
	従業者制	839,287	269	839,556	839,287	269	839,556
	計	3,905,203	2,040	3,907,243	3,903,692	2,040	3,905,732
合計	3,905,203	2,040	3,907,243	3,903,692	2,040	3,905,732	

第38表 (第36表関係) 平成30年度事業所税に関する調 (市町村合計)

(2) 事業所税の課税標準の特例の適用状況に関する調

区分	法701条の41第1項の表第1号に該当するもの(協同組合等)		法701条の41第1項の表第2号に該当するもの(各種学校等)		法701条の41第1項の表第3号に該当するもの(公害防止等施設)		法701条の41第1項の表第4号に該当するもの(産業廃棄物処理等施設)		法701条の41第1項の表第5号に該当するもの(家畜市場)		法701条の41第1項の表第6号に該当するもの(消費地食肉冷蔵施設)		法701条の41第1項の表第7号に該当するもの(みそ、しょうゆ等製造施設)		法701条の41第1項の表第8号に該当するもの(木材取引市場等)	
	件数	控除分の事業所床面積等 (㎡、千円)	件数	控除分の事業所床面積等 (㎡、千円)	件数	控除分の事業所床面積等 (㎡、千円)	件数	控除分の事業所床面積等 (㎡、千円)	件数	控除分の事業所床面積等 (㎡、千円)	件数	控除分の事業所床面積等 (㎡、千円)	件数	控除分の事業所床面積等 (㎡、千円)	件数	控除分の事業所床面積等 (㎡、千円)
資産制	47	51,880	1	490	13	3,338	3	4,085	0	0	0	0	0	0	2	4,135
従業者割	23	3,174,498	0	0			0	0								

区分	法701条の41第1項の表第9号に該当するもの(ホテル、旅館)		法701条の41第1項の表第10号に該当するもの(港湾旅客施設等)		法701条の41第1項の表第11号に該当するもの(港湾上屋、倉庫)		法701条の41第1項の表第12号に該当するもの(外国貿易用貨物荷さばき施設)		法701条の41第1項の表第13号に該当するもの(一般港湾運送事業上屋等)		法701条の41第1項の表第14号に該当するもの(事業用倉庫)		法701条の41第1項の表第15号に該当するもの(タクシー事業用施設)		法701条の41第1項の表第16号に該当するもの(公共飛行場設置施設)	
	件数	控除分の事業所床面積等 (㎡、千円)	件数	控除分の事業所床面積等 (㎡、千円)	件数	控除分の事業所床面積等 (㎡、千円)	件数	控除分の事業所床面積等 (㎡、千円)	件数	控除分の事業所床面積等 (㎡、千円)	件数	控除分の事業所床面積等 (㎡、千円)	件数	控除分の事業所床面積等 (㎡、千円)	件数	控除分の事業所床面積等 (㎡、千円)
資産制	35	42,737	0	0	0	0	0	0	0	18	163,996	3	3,324	2	1,237	
従業者割			0	0	0	0						14	5,699,486	0	0	

区分	法701条の41第1項の表第17号に該当するもの(流通業務地区内施設)		法701条の41第1項の表第18号に該当するもの(流通業務地区内倉庫)		法701条の41第1項の表第19号に該当するもの(特定信書便事業用施設)		法701条の41第2項に該当するもの(心身障害者多数雇用事業所等)		法附則第33条第1項に該当するもの(沖縄特定民間観光関連施設)		法附則第33条第2項に該当するもの(沖縄情報通信産業等用施設)		法附則第33条第3項に該当するもの(沖縄産業高度化・事業革新促進事業等用施設)		法附則第33条第4項に該当するもの(沖縄国際物流拠点産業用施設)	
	件数	控除分の事業所床面積等 (㎡、千円)	件数	控除分の事業所床面積等 (㎡、千円)	件数	控除分の事業所床面積等 (㎡、千円)	件数	控除分の事業所床面積等 (㎡、千円)	件数	控除分の事業所床面積等 (㎡、千円)	件数	控除分の事業所床面積等 (㎡、千円)	件数	控除分の事業所床面積等 (㎡、千円)	件数	控除分の事業所床面積等 (㎡、千円)
資産制	0	0	0	0	0	0	0	0	0	0	0	0	0	0	0	
従業者割	0	0	0	0	0	0										

区分	法附則第33条第5項に該当するもの(特定農産加工業経営改善措置事業用施設)		法附則第33条第6項に該当するもの(企業主導型保育事業用施設)		その他廃止等された課税標準の特例に係るもの		合計	
	件数	控除分の事業所床面積等 (㎡、千円)	件数	控除分の事業所床面積等 (㎡、千円)	件数	控除分の事業所床面積等 (㎡、千円)	件数	控除分の事業所床面積等 (㎡、千円)
資産制	0	0	2	288	0	0	126	275,510
従業者割			0	0	0	0	37	8,873,984

第37表 平成30年度督促手数料に関する調（市町村合計）

区分	督促手数料	延滞金	還付加算金
件数 (件)	1,310		4,744
金額 (千円)	146	1,856,060	40,253

第39表 市町村税の徴収に要する経費等に関する調（市町村合計）

区分	税 収 入 額			徴 税 費								
	市町村税 (千円) (A)	個人の道府県民税 (千円) (B)	合 計 (A) + (B) (千円) (C)	基本給 (千円) (D)	諸 手 当				共済組合負担金等 (千円) (F)	報 酬 (千円) (G)	そ の 他 (千円) (H)	計 (D) + (E) + (F) + (G) + (H) (千円) (I)
					超過勤務手当 (千円) (I)	税務特別手当 (千円) (II)	その他の手当 (千円) (III)	小 計 (I) + (II) + (III) (千円) (E)				
平成30年度	740,388,354	207,251,984	947,640,338	5,493,525	552,377	5,759	3,421,702	3,979,838	1,947,766	180,765	37,394	11,639,288
令和元年度(見込)	736,057,949	206,656,869	942,714,818	5,581,307	543,827	6,934	3,526,867	4,077,628	1,987,654	187,731	40,990	11,875,310

区分	徴 税 費												
	需 用 費				報 奨 金 及 び こ れ に 類 す る 経 費							そ の 他 (千円) (S)	合 計 (I) + (M) + (R) + (S) (千円) (T)
	旅 費 (千円) (J)	賃 金 (千円) (K)	そ の 他 (千円) (L)	計 (J) + (K) + (L) (千円) (M)	納期前納付の報奨金(千円)			納税貯蓄組合 補助金 (千円) (O)	納税奨励金 (千円) (P)	そ の 他 (千円) (Q)	計 (N) + (O) + (P) + (Q) (千円) (R)		
					住民税	固定資産税 (都計税含む)	計 (N)						
平成30年度	12,122	440,980	3,628,207	4,081,309	0	0	0	1,492	0	3,440	4,932	987,954	16,713,483
令和元年度(見込)	16,635	422,796	4,337,134	4,776,565	0	0	0	1,557	0	3,800	5,357	1,589,718	18,246,950

区分	道 府 県 民 税 徴 収 取 扱 費			(T) - (W) (千円) (X)	税収入(見込)額に対する徴税費の割合		徴 税 職 員 数				
	納税義務者数等を 基準にした金額 (千円) (U)	報奨金の額に 相当する金額 (千円) (V)	合 計 (U) + (V) (千円) (W)		(T) / (C)	(X) / (A)	徴税職員 (人)	左 の 内 訳			ほか臨時職員 (人)
								総務関係 (人)	課税関係 (人)	徴収関係 (人)	
平成30年度	6,589,773	0	6,589,773	1.8	1.4	1,618	91	957	570	201	
令和元年度(見込)	6,655,206	0	6,655,206	1.9	1.6	1,602	92	945	565	191	

第4表 令和元年度寄附金税額控除に関する調（市町村合計）

区 分	地方税法第37条の2第1項第1号又は第314条の7第1項第1号に規定する寄附金に係るもの 〔都道府県、市町村、特別区に対する寄附金〕			左のうち地方税法附則第7条及び第7条の2の申告特例控除が適用される寄附金に係るもの (ふるさと納税ワンストップ特例制度適用分)			
	人 数 (人)	寄附金額 (千円)	控除額 (千円)	人 数 (人)	寄附金額 (千円)	控除額 (千円)	左のうち申告特例控除額 (千円)
市町村民税	174,997	18,558,498	8,351,370	72,301	4,883,055	2,814,537	528,377
道府県民税	174,990	18,558,057	5,567,555	72,301	4,883,055	1,876,381	352,266

区 分	地方税法第37条の2第1項第2号又は第314条の7第1項第2号に規定する寄附金に係るもの 〔共同募金会、日本赤十字社に対する寄附金〕			地方税法第37条の2第1項第3号及び第4号又は第314条の7第1項第3号及び第4号に規定する寄附金に係るもの 〔条例で定めるものに対する寄附金〕		
	人 数 (人)	寄附金額 (千円)	控除額 (千円)	人 数 (人)	寄附金額 (千円)	控除額 (千円)
市町村民税	701	27,221	1,545	4,054	553,267	27,764
道府県民税	699	26,171	985	19,877	1,552,027	54,270

区 分	上の3つのうちいずれか2以上に該当するもの			左の内訳					
				都道府県、市町村、特別区に対する寄附金		共同募金会、日本赤十字社に対する寄附金		条例で定めるものに対する寄附金	
	人 数 (人)	寄附金額 (千円)	控除額 (千円)	人 数 (人)	寄附金額 (千円)	人 数 (人)	寄附金額 (千円)	人 数 (人)	寄附金額 (千円)
市町村民税	9,869	1,927,677	628,457	9,194	1,655,417	2,056	47,999	2,914	224,261
道府県民税	10,009	2,454,837	439,638	9,197	1,654,954	2,172	48,004	9,090	751,879

区 分	合 計		
	人 数 (人)	寄附金額 (千円)	控除額 (千円)
市町村民税	189,621	21,066,663	9,009,136
道府県民税	205,575	22,591,092	6,062,448

第46表 不服申立てに関する調（市町村合計）

区 分		要 処 理 件 数			処 理 済 件 数						令 和 元 年 度 へ の 繰 越			
		平成29年度 より繰越	平成30年度 発生	計 a	却 下	棄 却	一部取消	全部取消	取 下	計 b	国又は他の 地方団体 決定の繰越 に伴うもの	そ の 他	計 a-b	
賦 課	市町村民税	個人分	1	6	7	2	1	0	0	1	4	0	3	3
		法人分	0	0	0	0	0	0	0	0	0	0	0	0
	固定資産税	2	8	10	0	3	0	0	2	5	0	5	5	
	国民健康保険税	0	0	0	0	0	0	0	0	0	0	0	0	
	その他の税	3	1	4	0	0	0	0	0	0	0	4	4	
徴 収	滞納処分	4	5	9	2	3	0	0	1	6	0	3	3	
	その他	1	1	2	1	1	0	0	0	2	0	0	0	
合 計		11	21	32	5	8	0	0	4	17	0	15	15	

第47表 地方税に係る訴訟に関する調（市町村合計）

区 分		平成29年度末 係属事件数 a	平成30年度中 発生件数 b	計 a+b c	c の 事 件 発 生 年 度 別 内 訳						平成30年度中 の完結件数 d	d の 完 結 事 由 内 訳						平成30年度末 係属件数 c-d e	e の 係 属 審 級 内 訳					
					25以前	26	27	28	29	30		取 下	却 下	和 解	勝 訴	一部敗訴	敗 訴		1 審	2 審	3 審			
賦 課	市町村民税	個人	0	0	0	0	0	0	0	0	0	0	0	0	0	0	0	0	0	0	0	0	0	
		法人	0	0	0	0	0	0	0	0	0	0	0	0	0	0	0	0	0	0	0	0	0	0
	固定資産税	1	0	1	0	0	0	0	1	0	1	0	0	0	1	0	0	0	0	0	0	0	0	0
	国民健康保険税	0	0	0	0	0	0	0	0	0	0	0	0	0	0	0	0	0	0	0	0	0	0	0
	その他税	1	1	2	0	0	1	0	0	1	1	0	0	0	1	0	0	0	1	0	1	0	0	0
徴 収	滞納処分	1	3	4	0	0	0	0	1	3	1	0	0	0	1	0	0	0	3	3	0	0	0	0
	その他	0	0	0	0	0	0	0	0	0	0	0	0	0	0	0	0	0	0	0	0	0	0	0
そ の 他		3	1	4	0	0	3	0	0	1	1	0	0	0	1	0	0	0	3	1	2	0	0	0
合 計		6	5	11	0	0	4	0	2	5	4	0	0	0	4	0	0	0	7	4	3	0	0	0

令和2年3月発行

登録番号(31)152

令和元年度市町村税課税状況等の調

編集・発行 東京都総務局行政部市町村課
東京都新宿区西新宿二丁目8番1号
電話 03(5388)2435

印刷所 株式会社ファルコンプリント
東京都江戸川区船堀2-2-24
電話 03(5605)3090

リサイクル適性(A)

この印刷物は、印刷用の紙へ
リサイクルできます。



古紙配合率70%再生紙を使用しています