

令和元年度市町村税課税状況等の調 (特別区関係)

令和元年7月1日現在



東京都総務局行政部区政課

目 次

令和元年度市町村税課税状況等の調(特別区関係)について	1
第1 はじめに	1
第2 「市町村税課税状況等の調」の調査要領(概要)	1
第3 特別区税に係る主な税制改正 ー令和元年度から適用されたものー	3
第4 令和元年度 特別区民税(個人分)の課税状況	4
1 特別区民税の課税状況の概要	4
2 均等割の状況	5
3 区別の特別区民税の課税状況	6
4 所得割の状況	8
5 給与特別徴収の状況	16
第5 令和元年度 軽自動車税の課税状況	17

【特別区集計表】

第 1 表 令和元年度市町村民税等の納税義務者等に関する調	18	第 12 表 課税標準額段階別令和元年度分所得割額等に関する調	
第 2 表 令和元年度個人の市町村民税の納税義務者等に関する調	18	(6)合計	44
第 3 表 令和元年度市町村民税の特別徴収義務者等に関する調	19	第 13 表 令和元年度給与と所得の収入金額等に関する調	
第 4 表 令和元年度障害者、未成年者等に係る市町村民税の合計所得金額段階別所得割額等に関する調	19	(1)課税標準額の段階別	52
第 5 表 課税標準額段階別令和元年度分所得割額等に関する調		第 14 表 令和元年度給与と所得の収入金額等に関する調	
(1)給与所得者	20	(2)給与収入金額の段階別	53
第 6 表 課税標準額段階別令和元年度分所得割額等に関する調		第 15 表 令和元年度分公的年金等に係る雑所得の収入金額等に関する調	
(2)営業等所得者	24	(その1 65歳未満の者)(1)課税標準額の段階別	54
第 7 表 課税標準額段階別令和元年度分所得割額等に関する調		第 16 表 令和元年度分公的年金等に係る雑所得の収入金額等に関する調	
(3)農業所得者	28	(その1 65歳未満の者)(2)公的年金等収入金額の段階別	55
第 9 表 課税標準額段階別令和元年度分所得割額等に関する調		第 17 表 令和元年度分公的年金等に係る雑所得の収入金額等に関する調	
(4)その他の所得者	32	(その2 65歳以上の者)(1)課税標準額の段階別	56
第 11 表 課税標準額段階別令和元年度分所得割額等に関する調		第 18 表 令和元年度分公的年金等に係る雑所得の収入金額等に関する調	
(5)土地等に係る事業所得等並びに長期譲渡所得、短期譲渡所得、一般株式等に係る譲渡所得等、上場株式等に係る譲渡所得等、上場株式等に係る配当所得等及び先物取引に係る雑所得等について分離課税をした者に係る分	36	(その2 65歳以上の者)(2)公的年金等収入金額の段階別	57
		第 19 表 令和元年度分に係る所得控除等の人員等に関する調	58
		第 20 表 退職所得の分離課税に係る所得割額等に関する調	59
		第 21 表 令和元年度配偶者控除・配偶者特別控除に係る納税義務者数に関する調	
			60

第 22 表 控除対象配偶者及び扶養親族の人員別令和元年度納税義務者数に関する調	61	第 33 表 令和元年度軽自動車税に関する調	70
第 23 表 令和元年度課税標準額段階別控除対象配偶者及び扶養親族の人員に関する調	62	第 34 表 平成 30 年度鉱産税に関する調	72
第 24 表 令和元年度青色申告者及び事業専従者に関する調	63	第 35 表 入湯税に関する調	72
第 27 表 令和元年度市町村民税個人均等割の非課税限度額に関する調	64	第 37 表 平成 30 年度督促手数料等に関する調	72
第 28 表 令和元年度個人の市町村民税の均等割のみの納税義務者に係る1人当たりの合計所得 金額の段階別人員に関する調	64	第 39 表 市町村税の徴収に要する経費等に関する調	73
第 30 表 地方税法附則第 3 条の 3 第 4 項の非課税措置に係る者に関する調	65	第 42 表 令和元年度寄附金税額控除に関する調	74
第 60 表 令和元年度所得割額より控除しきれなかった配当割額及び株式等譲渡所得割額等に関 する調	65	第 43 表 市町村法定外普通税に関する調	74
第 31 表 総所得金額等の段階別家族数別令和元年度納税義務者数等に関する調	66	第 46 表 不服申立てに関する調	75
		第 47 表 地方税に係る訴訟に関する調	75

【23 区別集計表】

第 1 表 令和元年度市町村民税等の納税義務者等に関する調	76
第 2 表 令和元年度個人の市町村民税の納税義務者等に関する調	78
第 3 表 令和元年度市町村民税の特別徴収義務者等に関する調	80
第 5 表 課税標準額段階別令和元年度分所得割額等に関する調 (1)給与所得者【市町村民税合計(10 行)】	81
第 11 表 課税標準額段階別令和元年度分所得割額等に関する調 (5)土地等に係る事業所得等並びに長期譲渡所得、短期譲渡所得、一般株式等に係る 譲渡所得等、上場株式等に係る譲渡所得等、上場株式等に係る配当所得等及び先物 取引に係る雑所得等について分離課税をした者に係る分【市町村民税合計(10 行)】.....	83
第 12 表 課税標準額段階別令和元年度分所得割額等に関する調 (6)合計【市町村民税合計(10 行)】	85
第 13 表 令和元年度給与所得の収入金額等に関する調 (1)課税標準額の段階別【市町村民税合計(10 行)】	87
第 19 表 令和元年度分に係る所得控除等の人員等に関する調	88

※ 上記以外の 23 区別集計表は、東京都総務局のホームページでご覧になれます。

<http://www.soumu.metro.tokyo.lg.jp/05gyousei/04kusichousonzei.html>

令和元年度市町村税課税状況等の調(特別区関係)について

第1 はじめに

「市町村税課税状況等の調」は、地方自治法第 252 条の 17 の5(組織及び運営の合理化に係る助言及び勧告並びに資料の提出の要求)の規定に基づき、全国の市町村(特別区を含む。)に対する総務省からの資料の提出の要求により、実施されるものである。

この調査は、市町村税の課税状況に関する唯一の統計資料であるため、地方財政計画における収入見込や、地方交付税の基準財政収入額の算定の基礎資料、税制改正が行われる場合等における重要な基礎資料として活用されるほか、個々の市町村の財政運営の状況、経済動向等を知ることのできる重要な調査である。

このたび、各特別区税務担当職員の多大な協力により、特別区に関する調査結果がまとまったので、ここに公表する。

なお、全国市町村の合計数値については、別途、総務省自治税務局市町村税課から公表される予定である。

第2 「市町村税課税状況等の調」の調査要領(概要)

1 一般的留意事項

(1) 調査基準日

令和元年7月1日

したがって、第5表関係～第 12 表関係については原則として令和元年7月1日までに賦課等の処分が行われたものについてのみ調査の対象となるものである。

(2) 調査対象

調査の対象となる納税義務者等は、特に断りのない限り、調査対象年度において課税されたもののうち現年度分に係る納税義務者等である。

したがって、滞納繰越分及び過年度分に係る納税義務者等は調査の対象とはならないものである。

2 個人住民税

(1) 納税義務者

地方税法(以下「法」という。)第 311 条の規定により均等割の軽減の適用を受けた者については軽減前、調整控除、寄附金税額控除、住宅借入金等特別税額控除、配当割額の控除及び株式等譲渡所得割額の控除等の税額控除の適用を受けた者については税額控除後、減免した者については減免前に納税義務のある者である。

(2) 均等割額

法第 310 条に規定する額で、法第 323 条の規定による減免前及び法第 311 条の規定による軽減後の金額をいう。

(3) 所得者区分

納税義務者について算出した所得金額の多寡により、右表のとおり区分する。

給与所得者	所得金額のうち、給与所得が最も大きい者	第5表
事業所得者	所得金額のうち、事業所得が最も大きい者	
営業等所得者	事業所得のうち、農業から生ずる所得以外の所得が最も大きい者	第6表
農業所得者	事業所得のうち、農業から生ずる所得が最も大きい者	第7表
その他の所得者	給与所得及び事業所得以外の所得が最も大きい者	第9表

この所得区分は、第2表、第5表～第 12 表において同様である。

ただし、土地等に係る事業所得等、長期譲渡所得、短期譲渡所得、一般株式等に係る譲渡所得等、上場株式等に係る譲渡所得等、上場株式等に係る配当所得等及び先物取引に係る雑所得等について分離課税した者については、第 11 表関係において調査しており、第5表～第9表関係においては除いている。

また、第 12 表関係は、第5表関係～第 11 表関係の合計数値を記載するものである。

したがって、例えば第2表においては、給与所得者であっても、申告分離課税を適用している場合は、第5表から除き、第 11 表に計上している。

(4) 特別徴収

第3表は、退職所得の分離課税に係る分を除いた市町村住民税に係る特別徴収義務者数、特別徴収に係る納税義務者数及び特別徴収税額について調査するものである。

なお、退職所得の分離課税に係る分については、別途第 20 表で調査する。同表以外の表には、退職所得の分離課税に係る分については含まれない。

(5) 合計所得金額

純損失又は雑損失の繰越控除前の総所得金額、土地等に係る事業所得等の金額、分離長期譲渡所得の金額(特別控除前)、分離短期譲渡所得の金額(特別控除前)、一般株式等に係る譲渡所得等の金額、上場株式等に係る譲渡所得等の金額、申告分離課税を選択した上場株式等に係る配当所得等の金額、先物取引に係る雑所得等の金額、山林所得金額及び退職所得金額の合計額をいう。それぞれの所得金額の計算は原則として所得税法第 22 条以下の所得金額の計算の例によって行うものである(法第 313 条第2項)。

(6) 総所得金額

利子所得・配当所得・不動産所得・事業所得・給与所得・譲渡所得・一時所得及び雑所得の各種所得金額(申告分離課税に係るものを除く。)について損益通算し、その結果、黒字の金額が残っているときは、これらの所得金額(長期譲渡所得及び一時所得の金額については、その合計額の2分の1)の合計額をいうものであるが、さらに損失の繰越控除の適用がある場合には、この控除後の金額が総所得金額となる。

(7) 総所得金額等

(6)の総所得金額に、土地等に係る事業所得等の金額、分離短期譲渡所得の金額、分離長期譲渡所得の金額、一般株式等に係る譲渡所得等の金額、上場株式等に係る譲渡所得等の金額、上場株式等に係る配当所得等の金額、先物取引に係る雑所得等の金額、山林所得金額又は退職所得金額を加算した額をいう。

(8) 課税標準額

税額算出のために税率を乗すべき額をいう。「課税標準額の段階」は、総所得金額等に係る課税標準額の合計額によって区分するものである。

したがって、第 11 表関係及び第 12 表関係においては、土地等に係る事業所得等の金額、分離長期譲渡所得金額、分離短期譲渡所得金額、一般株式等に係る譲渡所得等の金額、上場株式等に係る譲渡所得等の金額、上場株式等に係る配当所得等の金額及び先物取引に係る雑所得等の金額に係る課税標準額を除いた課税標準額によって区分するものである。

(9) 算出税額

課税標準額に税率を乗じて算出された税額をいう。

(10) 税額控除額

納税義務者の前年の所得について算出された所得割額から一定の金額を控除するもので、調整控除、配当控除、住宅借入金等特別税額控除、寄附金税額控除及び外国税額控除がある。

(11) 税額調整額

法附則第 3 条の 3 第 5 項の規定による税額調整措置による控除額をいう。

(12) 配当割額の控除額

法第 314 条の 9 の規定による控除額をいう。

(13) 株式等譲渡所得割額の控除額

法第 314 条の 9 の規定による控除額をいう。

(14) 減免税額

法第 323 条の規定により市町村民税を減免した者に係る減免税額をいう。

(15) 所得割額

算出税額から、税額控除額、税額調整額、配当割額の控除額、株式等譲渡所得割額の控除額及び減免税額を控除した額をいう。

3 軽自動車税

軽自動車税の賦課期日は、平成 31 年 4 月 1 日現在であり、同日現在において軽自動車等の主たる定置場、軽自動車等の所有者及び所有する軽自動車等の種別等の課税要件の確定した軽自動車等が賦課期日現在台数となる。

また、賦課期日現在台数から、非課税台数、課税免除台数を差し引いたものが、課税台数となる。

4 鉱産税

鉱産税については、平成 30 年度における納税義務者数、生産量、課税標準額、調定済額及び収入済額について、鉱物の種類区分ごとに調査したものである。

5 入湯税

入湯客数には、入湯税の課税となった入湯客数等を記載するものであり、課税免除になった者は含まない。平成 30 年度分について、令和元年 5 月 31 日現在における決算見込額を記載する。

6 令和元年度調査表の主な変更点

令和元年度の課税状況調から下記の点が変わっている。

第 21 表 令和元年度配偶者控除・配偶者特別控除に係る納税義務者数に関する調

・課税標準額段階別を廃止、合計所得金額の段階別に変更、表題を変更

第 35 表 入湯税に関する調

・調定済額・収入済額の記入欄廃止

7 その他

法人市町村民税に係る表(第 1 表の法人市町村民税部分、第 32 表、第 48 表及び第 49 表)及び事業所税に係る表(第 36 表及び第 38 表)は、特別区の特例として東京都が課税することとなっている税目であるため、また、水利地益税に係る表(第 45 表)及び市町村法定外目的税(第 44 表)に係る表は現在特別区において実績がないため、表自体を掲載していない。

※ なお、各種図表は、端数処理の関係により縦横計等一致しない場合がある。

第3 特別区税に係る主な税制改正 —令和元年度から適用されたもの—

配偶者控除及び配偶者特別控除の見直し(平成29年度税制改正)

(1) 控除対象配偶者又は老人控除対象配偶者を有する所得割の納税義務者について適用する配偶者控除の額を次のとおりとする。

なお、合計所得金額が1,000万円を超える所得割の納税義務者については、配偶者控除の適用はできない。

	控除を受ける納税義務者本人の合計所得金額		
	900万円以下	900万円超950万円以下	950万円超1,000万円以下
控除対象配偶者	33万円	22万円	11万円
老人控除対象配偶者	38万円	26万円	13万円

(2) 配偶者特別控除の対象となる配偶者の合計所得金額を38万円超123万円以下とし、控除額を次のとおりとする。

なお、現行制度と同様に、合計所得金額が1,000万円を超える所得割の納税義務者については、配偶者特別控除の適用はできない。

		控除を受ける納税義務者本人の合計所得金額		
		900万円以下	900万円超950万円以下	950万円超1,000万円以下
配偶者の合計所得金額	38万円超90万円以下	33万円	22万円	11万円
	90万円超95万円以下	31万円	21万円	
	95万円超100万円以下	26万円	18万円	9万円
	100万円超105万円以下	21万円	14万円	7万円
	105万円超110万円以下	16万円	11万円	6万円
	110万円超115万円以下	11万円	8万円	4万円
	115万円超120万円以下	6万円	4万円	2万円
	120万円超123万円以下	3万円	2万円	1万円

第4 令和元年度 特別区民税(個人分)の課税状況

1 特別区民税の課税状況の概要

(1) 納税義務者数(図1)

平成20年秋のリーマンショックに端を発する景気後退の影響により、平成22年度、平成23年度と減少した納税義務者数は平成24年度以降再び増に転じ、令和元年度は対前年度比+11万人、+2.1%となった。

(2) 特別区民税額(図2、表1)

雇用・所得環境の改善、納税義務者数の増等が反映され、対前年度比+401億円、+4.1%となった。

内訳としては、均等割額で+4億、+2.1%、所得割額で+397億円、+4.1%である。

(3) 納税義務者一人当たりの税額(表1)

対前年度比+3,694円、+2.0%となった。

(4) 給与に係る特別徴収(表1)

納税義務者数は対前年度比+11万人、+3.1%、税額は対前年度比+280億円、+4.1%とともに増となった。納税義務者数は平成17年度以降一貫して増加を続けている。

また、給与特別徴収税額が全体に占める割合についても、69.3%と前年度比で0.1ポイント増加した。

(5) 公的年金に係る特別徴収(表1)

年金給付を受給している65歳以上の者を対象として、平成21年度から年金所得に係る特別徴収が開始され、平成24年度から全ての区で実施されている。前年度と比較し納税義務者数が増加した一方、税額は減少し、一人当たり税額も減となった。

(6) 普通徴収(表1)

納税義務者数は対前年度比-0.4%、税額は+4.3%となり、一人当たりの税額は増となった。

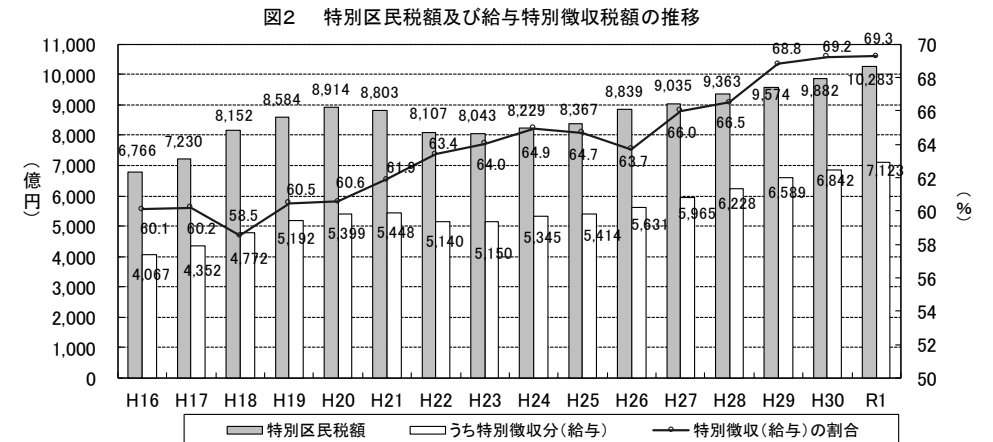
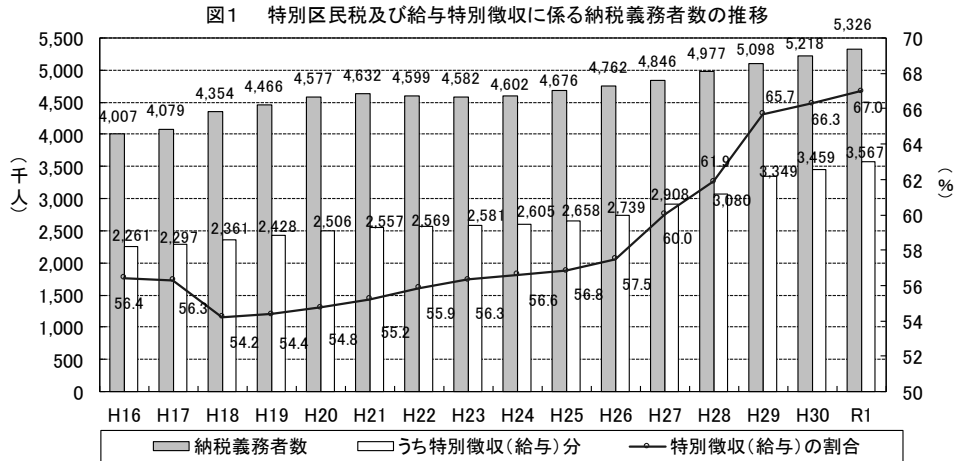
表1 特別区民税の状況

(単位:人、千円(一人当たり税額は円)、%)

	令和元年度 a	平成30年度 b	増減 c=a-b	増減率 d=c/b	構成比		
					令和元年度	平成30年度	
合計	納税義務者数 A	5,325,656	5,217,777	107,879	2.1	100.0	100.0
	均等割額 C	18,601,138	18,210,119	391,019	2.1	100.0	100.0
	所得割額 D	1,009,657,380	969,942,888	39,714,492	4.1	100.0	100.0
	税額合計 B=C+D	1,028,258,518	988,153,007	40,105,511	4.1	100.0	100.0
	一人当たり税額 B/A(円)	193,076	189,382	3,694	2.0		
給与と特徴	納税義務者数 A	3,567,340	3,459,046	108,294	3.1	67.0	66.3
	均等割額 C	12,459,702	12,074,006	385,696	3.2	67.0	66.3
	所得割額 D	699,831,455	672,169,350	27,662,105	4.1	69.3	69.3
	税額合計 B=C+D	712,291,157	684,243,356	28,047,801	4.1	69.3	69.2
	一人当たり税額 B/A(円)	199,670	197,813	1,857	0.9		
年金特徴	納税義務者数 A	469,465	464,634	4,831	1.0	8.8	8.9
	均等割額 C	1,234,310	1,241,557	△7,247	△0.6	6.6	6.8
	所得割額 D	16,734,625	16,970,941	△236,316	△1.4	1.7	1.7
	税額合計 B=C+D	17,968,935	18,212,498	△243,563	△1.3	1.7	1.8
	一人当たり税額 B/A(円)	38,275	39,198	△923	△2.4		
普通徴収※	納税義務者数 A	1,288,851	1,294,097	△5,246	△0.4	24.2	24.8
	均等割額 C	4,907,126	4,894,556	12,570	0.3	26.4	26.9
	所得割額 D	293,091,300	280,802,597	12,288,703	4.4	29.0	29.0
	税額合計 B=C+D	297,998,426	285,697,153	12,301,273	4.3	29.0	28.9
	一人当たり税額 B/A(円)	231,212	220,770	10,442	4.7		

※普通徴収の納税義務者数については、全体から給与特別徴収及び年金特別徴収の納税義務者数を差し引いたものとした。

このため、特別徴収との併徴者は普通徴収に含まれず、さらに給与特徴及び年金特徴の併徴者分が二重に差し引かれている。



H16~H18年度は定率税額控除後

2 均等割の状況

(1) 納税義務者数(図3、表2)

納税義務者数は人口増に伴い、平成13年度以降平成21年度まで増加を続けたものの、平成22年度、平成23年度と減少した。その後は、増加を続け、令和元年度は、532万6千人、対前年度比+11万人、+2.1%となり8年続けての増となった。

(2) 均等割額(図3、表2)

均等割額は税率が一律であることから基本的に納税義務者数と同様の傾向を示すが、東日本大震災からの復興に関し地方公共団体が実施する防災のための施策に必要な財源の確保に係る地方税の臨時特例に関する法律(平成23年法律第118号)により、平成26年度から令和5年度まで均等割額の標準税率が500円引上がった関係で、平成26年度は大幅に増加した。令和元年度は、186億円、対前年比+3億9千万円、+2.1%となった。

(3) 所得区分別の納税義務者数の状況等(表2、表3)

所得区分別にみると、給与所得者が対前年度比+10万9千人、+2.6%、営業等所得者が+4千人、+1.6%、その他の所得者が-4千人、-0.6%となっている。

なお、均等割の軽減については全ての区で実施している。軽減した者の人数については平成23年度以降増加を続けていたが、令和元年度は減となった。

図3 均等割納税義務者数及び均等割額の推移

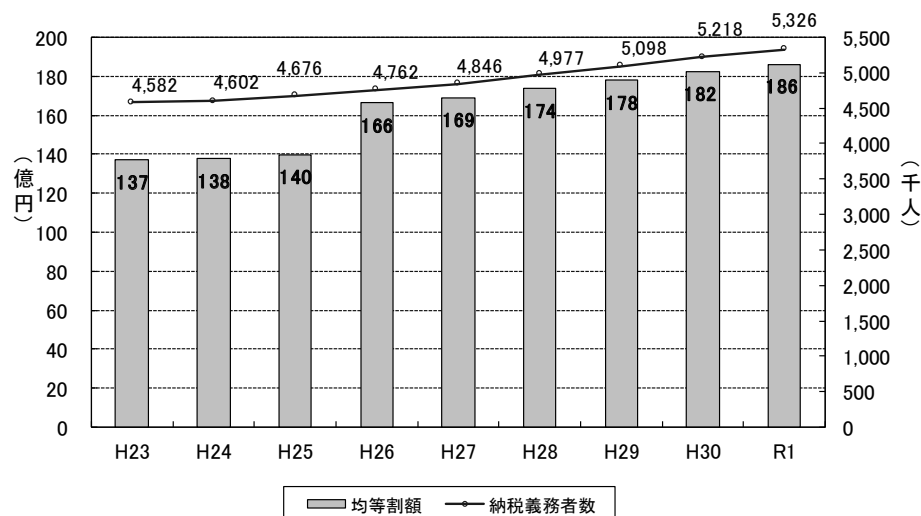


表2 所得区分別の均等割の納税義務者数及び均等割額

(単位:人、%)

		納税義務者数 第2表12列				構成比	
		令和元年度	平成30年度	増減者数	増減率	令和元年度	平成30年度
		a	b	c=a-b	d=c/b		
1行	給与所得者	4,365,776	4,256,728	109,048	2.6	82.0%	81.6%
2行	営業等所得者	247,402	243,441	3,961	1.6	4.6%	4.7%
3行	農業所得者	82	104	△22	△21.2	0.0%	0.0%
4行	その他の所得者	692,571	696,883	△4,312	△0.6	13.0%	13.4%
5行	家屋敷等のみ	19,825	20,621	△796	△3.9	0.4%	0.4%
6行	合計=第1表1行3列	5,325,656	5,217,777	107,879	2.1	100.0%	100.0%

(単位:千円、%)

		均等割額 第2表13列				構成比	
		令和元年度	平成30年度	増減額	増減率	令和元年度	平成30年度
		a	b	c=a-b	d=c/b		
1行	給与所得者	15,245,819	14,851,209	394,610	2.7	82.0%	81.6%
2行	営業等所得者	865,089	851,043	14,046	1.7	4.7%	4.7%
3行	農業所得者	290	367	△77	△21.0	0.0%	0.0%
4行	その他の所得者	2,420,549	2,435,321	△14,772	△0.6	13.0%	13.4%
5行	家屋敷等のみ	69,391	72,179	△2,788	△3.9	0.4%	0.4%
6行	合計	18,601,138	18,210,119	391,019	2.1	100.0%	100.0%

表3 軽減者数及び軽減額

* 第1表の数値を抜粋

(単位:人、千円、%)

		令和元年度	平成30年度	増減	増減率
		a	b	c=a-b	d=c/b
4列	軽減した者	26,406	34,755	△8,349	△24.0
5列	軽減の額	39,523	52,015	△12,492	△24.0

3 区別の特別区民税の課税状況

表4 区別の特別区民税納税義務者数及び人口(対前年度比)

(単位:人、%)

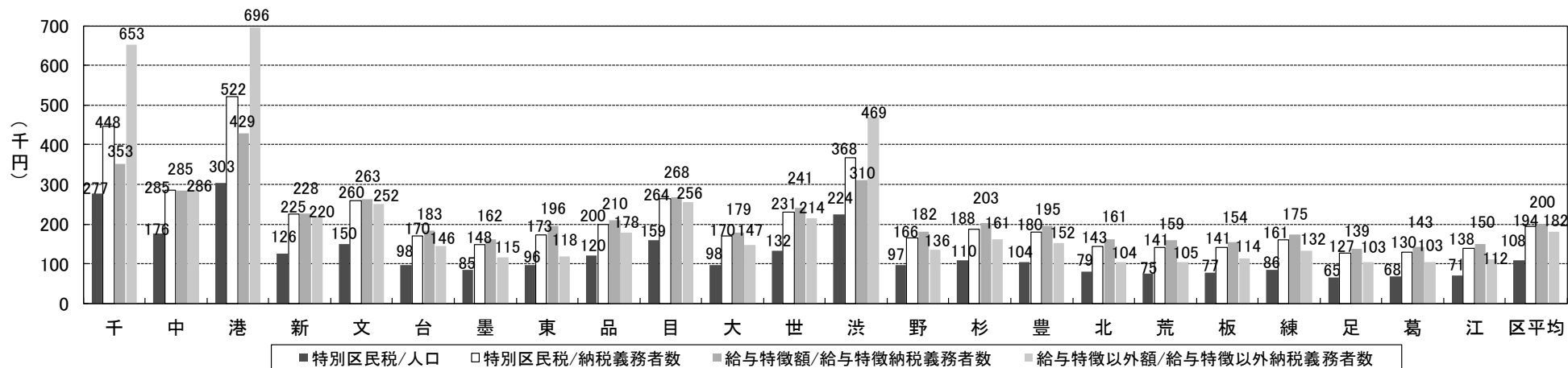
納税義務者数	令和元年度				平成30年度				増減				増減率				人口 (住民基本台帳)			
	第2表18列	特別徴収(給与) 第3表1行2列	構成比	特別徴収(給与)以外	第2表18列	特別徴収(給与) 第3表1行2列	構成比	特別徴収(給与)以外	特別徴収(給与)	構成比	特別徴収(給与)以外	特別徴収(給与)	特別徴収(給与)以外	特別徴収(給与)	特別徴収(給与)以外	H31.1.1	H30.1.1	増減	増減率	
																				特別徴収(給与)
1 千代田	45,028	26,686	59.3	18,342	43,359	25,080	57.8	18,279	1,669	1,606	1.5	63	3.8	6.4	0.3	千	63,635	61,269	2,366	3.9
2 中央区	101,506	71,519	70.5	29,987	97,764	68,415	70.0	29,349	3,742	3,104	0.5	638	3.8	4.5	2.2	中	162,502	156,823	5,679	3.6
3 港区	150,334	97,929	65.1	52,405	146,794	95,323	64.9	51,471	3,540	2,606	0.2	934	2.4	2.7	1.8	港	257,426	253,639	3,787	1.5
4 新宿区	195,193	124,595	63.8	70,598	191,265	120,589	63.0	70,676	3,928	4,006	0.8	△78	2.1	3.3	△0.1	新	346,162	342,297	3,865	1.1
5 文京区	128,696	86,353	67.1	42,343	125,204	82,800	66.1	42,404	3,492	3,553	1.0	△61	2.8	4.3	△0.1	文	221,489	217,419	4,070	1.9
6 台東区	115,782	75,724	65.4	40,058	112,455	72,280	64.3	40,175	3,327	3,444	1.1	△117	3.0	4.8	△0.3	台	199,292	196,134	3,158	1.6
7 墨田区	155,912	109,752	70.4	46,160	152,248	105,897	69.6	46,351	3,664	3,855	0.8	△191	2.4	3.6	△0.4	墨	271,859	268,898	2,961	1.1
8 江東区	287,981	203,840	70.8	84,141	281,594	197,551	70.2	84,043	6,387	6,289	0.6	98	2.3	3.2	0.1	東	518,479	513,197	5,282	1.0
9 品川区	238,206	163,052	68.4	75,154	231,473	156,736	67.7	74,737	6,733	6,316	0.7	417	2.9	4.0	0.6	品	394,700	387,622	7,078	1.8
10 目黒区	168,748	110,761	65.6	57,987	165,882	107,785	65.0	58,097	2,866	2,976	0.6	△110	1.7	2.8	△0.2	目	279,342	276,784	2,558	0.9
11 大田区	421,913	293,246	69.5	128,667	413,124	284,097	68.8	129,027	8,789	9,149	0.7	△360	2.1	3.2	△0.3	大	729,534	723,341	6,193	0.9
12 世田谷区	517,340	334,342	64.6	182,998	507,509	325,191	64.1	182,318	9,831	9,151	0.5	680	1.9	2.8	0.4	世	908,907	900,107	8,800	1.0
13 渋谷区	139,279	87,276	62.7	52,003	137,362	84,222	61.3	53,140	1,917	3,054	1.4	△1,137	1.4	3.6	△2.1	渋	226,594	224,680	1,914	0.9
14 中野区	195,301	127,726	65.4	67,575	192,705	124,497	64.6	68,208	2,596	3,229	0.8	△633	1.3	2.6	△0.9	野	331,658	328,683	2,975	0.9
15 杉並区	333,268	220,278	66.1	112,990	328,388	215,084	65.5	113,304	4,880	5,194	0.6	△314	1.5	2.4	△0.3	杉	569,132	564,489	4,643	0.8
16 豊島区	168,120	108,466	64.5	59,654	164,859	105,352	63.9	59,507	3,261	3,114	0.6	147	2.0	3.0	0.2	豊	289,508	287,111	2,397	0.8
17 北区	194,085	132,068	68.0	62,017	190,060	127,410	67.0	62,650	4,025	4,658	1.0	△633	2.1	3.7	△1.0	北	351,976	348,030	3,946	1.1
18 荒川区	115,544	77,574	67.1	37,970	112,895	75,328	66.7	37,567	2,649	2,246	0.4	403	2.3	3.0	1.1	荒	215,966	214,644	1,322	0.6
19 板橋区	308,856	206,829	67.0	102,027	303,013	201,100	66.4	101,913	5,843	5,729	0.6	114	1.9	2.8	0.1	板	566,890	561,713	5,177	0.9
20 練馬区	391,335	260,971	66.7	130,364	383,790	253,215	66.0	130,575	7,545	7,756	0.7	△211	2.0	3.1	△0.2	練	732,433	728,479	3,954	0.5
21 足立区	351,119	234,123	66.7	116,996	344,277	227,986	66.2	116,291	6,842	6,137	0.5	705	2.0	2.7	0.6	足	688,512	685,447	3,065	0.4
22 葛飾区	240,220	163,461	68.0	76,759	236,018	158,690	67.2	77,328	4,202	4,771	0.8	△569	1.8	3.0	△0.7	葛	462,591	460,423	2,168	0.5
23 江戸川区	361,890	250,769	69.3	111,121	355,739	244,418	68.7	111,321	6,151	6,351	0.6	△200	1.7	2.6	△0.2	江	698,031	695,366	2,665	0.4
計	5,325,656	3,567,340	67.0	1,758,316	5,217,777	3,459,046	66.3	1,758,731	107,879	108,294	0.7	△415	2.1	3.1	0.0	計	9,486,618	9,396,595	90,023	1.0

表5 区別の特別区民税額(対前年度比)

(単位:千円、%)

特別区民税額	令和元年度				平成30年度				増減額				増減率			
	第2表 13.16列	特別徴収(給与) 第3表1行4列	構成比	特別徴収(給与)以外	第2表 13.16列	特別徴収(給与) 第3表1行4列	構成比	特別徴収(給与)以外	特別徴収(給与)	構成比	特別徴収(給与)以外	特別徴収(給与)	特別徴収(給与)以外	特別徴収(給与)	特別徴収(給与)以外	
																特別徴収(給与)
1 千代田	17,606,784	9,409,637	53.4	8,197,147	15,783,997	8,719,244	55.2	7,064,753	1,822,787	690,393	△1.8	1,132,394	11.5	7.9	16.0	千
2 中央区	28,546,685	20,383,425	71.4	8,163,260	26,146,792	18,963,602	72.5	7,183,190	2,399,893	1,419,823	△1.1	980,070	9.2	7.5	13.6	中
3 港区	78,065,275	42,030,139	53.8	36,035,136	71,075,106	39,732,581	55.9	31,342,525	6,990,169	2,297,558	△2.1	4,692,611	9.8	5.8	15.0	港
4 新宿区	43,555,444	28,417,913	65.2	15,137,531	42,439,566	27,079,333	63.8	15,360,233	1,115,878	1,338,580	1.4	△222,702	2.6	4.9	△1.4	新
5 文京区	33,271,203	22,712,582	68.3	10,558,621	31,966,882	21,638,086	67.7	10,328,796	1,304,321	1,074,496	0.6	229,825	4.1	5.0	2.2	文
6 台東区	19,535,150	13,827,833	70.8	5,707,317	18,657,958	13,080,126	70.1	5,577,832	877,192	747,707	0.7	129,485	4.7	5.7	2.3	台
7 墨田区	23,065,814	17,811,223	77.2	5,254,591	22,190,132	17,056,602	76.9	5,133,530	875,682	754,621	0.3	121,061	3.9	4.4	2.4	墨
8 江東区	49,742,487	39,859,569	80.1	9,882,918	47,793,872	38,175,653	79.9	9,618,219	1,948,615	1,683,916	0.2	264,699	4.1	4.4	2.8	東
9 品川区	47,485,638	34,236,848	72.1	13,248,790	44,695,877	32,406,819	72.5	12,289,058	2,789,761	1,830,029	△0.4	959,732	6.2	5.6	7.8	品
10 目黒区	44,398,483	29,724,219	66.9	14,674,264	42,297,597	28,563,001	67.5	13,734,596	2,100,886	1,161,218	△0.6	939,668	5.0	4.1	6.8	目
11 大田区	71,479,814	52,598,602	73.6	18,881,212	68,948,019	50,914,423	73.8	18,033,596	2,531,795	1,684,179	△0.2	847,616	3.7	3.3	4.7	大
12 世田谷区	119,570,880	80,630,689	67.4	38,940,191	115,103,357	77,729,581	67.5	37,373,776	4,467,523	2,901,108	△0.1	1,566,415	3.9	3.7	4.2	世
13 渋谷区	50,767,707	27,028,494	53.2	23,739,213	48,279,140	25,545,152	52.9	22,733,988	2,488,567	1,483,342	0.3	1,005,225	5.2	5.8	4.4	渋
14 中野区	32,323,628	23,184,856	71.7	9,138,772	31,795,359	22,532,842	70.9	9,262,517	528,269	652,014	0.8	△123,745	1.7	2.9	△1.3	野
15 杉並区	62,759,560	44,628,026	71.1	18,131,534	62,179,360	43,338,365	69.7	18,840,995	580,200	1,289,661	1.4	△709,461	0.9	3.0	△3.8	杉
16 豊島区	30,037,480	21,126,623	70.3	8,910,857	28,952,502	20,286,445	70.1	8,666,057	1,084,978	840,178	0.2	244,800	3.7	4.1	2.8	豊
17 北区	27,687,985	21,276,173	76.8	6,411,812	26,846,235	20,372,668	75.9	6,473,567	841,750	903,505	0.9	△61,755	3.1	4.4	△1.0	北
18 荒川区	16,243,354	12,299,476	75.7	3,943,878	15,735,474	11,882,057	75.5	3,853,417	507,880	417,419	0.2	90,461	3.2	3.5	2.3	荒
19 板橋区	43,481,366	31,883,085	73.3	11,598,281	42,214,924	31,041,363	73.5	11,173,561	1,266,442	841,722	△0.2	424,720	3.0	2.7	3.8	板
20 練馬区	62,844,802	45,693,847	72.7	17,150,955	62,276,252	44,419,858	71.3	17,856,394	568,550	1,273,989	1.4	△705,439	0.9	2.9	△4.0	練
21 足立区	44,665,635	32,628,537	73.1	12,037,098	43,333,693	31,700,120	73.2	11,633,373	1,331,942	928,417	△0.1	403,525	3.1	2.9	3.5	足
22 葛飾区	31,245,173	23,404,067	74.9	7,841,106	30,313,202	22,675,925	74.8	7,637,277	931,971	728,142	0.1	203,829	3.1	3.2	2.7	葛
23 江戸川区	49,878,171	37,495,294	75.2	12,382,877	49,127,711	36,389,510	74.1	12,738,201	750,460	1,105,784	1.1	△355,324	1.5	3.0	△2.8	江
計	1,028,258,518	712,291,157	69.3	315,967,361	988,153,007	684,243,356	69.2	303,909,651	40,105,511	28,047,801	0.1	12,057,710	4.1	4.1	4.0	計

図4 令和元年度 人口一人当たりの特別区民税額及び納税義務者一人当たりの特別区民税額



* 「特別区民税/人口」以外は、それぞれの区分における均等割の「家屋敷等のみ(第2表5行)」の納税義務者及び税額を除いた納税義務者一人当たりの税額である。

(1) 納税義務者数(表4)

全ての区で人口が増加しており、特別区全体では、+9万人、+1.0%と増加を続けている。
同様に、特別区民税の納税義務者数も全ての区で増となった。特別区全体で、+10万8千人、+2.1%と人口の増を上回る伸びを示している。雇用・所得環境の改善により、課税ベースが拡大していることが要因と考えられる。

(2) 特別区民税額(表5)

各区の特別区民税額も全ての区で増となり、特別区全体では、+401億円、+4.1%となった。特別徴収(給与)は、特別徴収となる給与所得者の増や、平成29年度から東京都で開始した特別徴収推進(特別徴収義務者の一斉指定)の定着により普通徴収から特別徴収へシフトした影響もあり、全ての区で増となったと考えられる。

(3) 人口一人当たりの特別区民税額(図4)

令和元年度の特別区全体の人口一人当たり特別区民税額は10.8万円、対前年度比+3千円、と平成30年度に引き続き増となった。10区で区平均を上回り、13区で下回っている。

(4) 納税義務者一人当たりの特別区民税額(図4)

納税義務者一人当たりの税額を比較することにより、次のように区分できる。

- ・区平均の2倍超である区
千代田区、港区
- ・区平均の1.3倍超～2倍以下である区
中央区、文京区、目黒区、渋谷区
- ・区平均を超え～1.3倍以下である区
新宿区、品川区、世田谷区
- ・区平均の0.8倍超～区平均以下である区
台東区、江東区、大田区、中野区、杉並区、豊島区、練馬区
- ・区平均の0.8倍以下である区
墨田区、北区、荒川区、板橋区、足立区、葛飾区、江戸川区

4 所得割の状況

(1) 概要(表6)

① 納税義務者数

511万8千人、対前年度比+10万人、+2.1%となり8年連続の増となった。

② 総所得金額等

24兆9,800億円、対前年度比+1兆822億円、+4.5%となった。

このうち、総所得金額、山林所得金額及び退職所得金額は対前年度比+4.3%となった。

一方、分離課税分について+6.9%となった。

内訳としては、分離長期譲渡所得金額は+11.2%と昨年度に続き増、分離短期譲渡所得金額は-3.5%と昨年度に続き減、株式等に係る譲渡所得については、一般株式等に係る譲渡所得等の金額は+10.0%と増に転じ、上場株式等に係る譲渡所得等の金額は-4.2%と減に転じ、上場株式等に係る配当所得等の金額は-3.0%と減に転じ、先物取引に係る雑所得等の金額は+8.1%と増に転じた。

③ 所得控除額

6兆171億円、対前年度比+1,568億円、+2.7%となった。

内訳としては、社会保険料控除が対前年度比+1,322億円、+4.2%と大部分を占めている。また、配偶者控除及び配偶者特別控除の見直し(第3参照)により、配偶者控除が-604億円、-21.8%となった一方、配偶者特別控除が+227億円、+150.1%となった。

④ 課税標準額

総所得金額等から所得控除額を控除したものである。18兆9,628億円、対前年度比+9,254億円、+5.1%となった。

⑤ 算出税額

1兆758億円、対前年度比+514億円、+5.0%となった。

このうち、総所得金額、山林所得金額及び退職所得金額の算出税額は、1兆138億円、対前年度比+474億円、+4.9%となった。

一方、分離課税分は、その多くを分離長期譲渡所得分と一般・上場株式等に係る譲渡所得等分が占め、分離長期譲渡所得分が298億円、対前年度比+11.3%、一般・上場株式等に係る譲渡所得等分が合わせて293億円、対前年度比+3.6%、となっている。

なお、課税標準額段階別の所得割額については、表12により分析する。

⑥ 税額控除額

622億円、対前年度比+127億円、+25.7%となった。

増減の内訳としては、寄附金税額控除額が、+113億円、対前年度比+34.8%と大部分を占めている。

これは、ふるさと納税の普及に加え、平成27年度税制改正により、ふるさと納税の控除限度額の拡充、申告手続きの簡素化が行われたこと等の要因により、引き続き増加していると考えられる。

⑩ 株式等譲渡所得割額の控除額

19億円、対前年度比-9億円、-31.2%となり、前年度の増から減に転じた。

⑫ 所得割額

1兆96億円、対前年度比+397億円、+4.1%となり、8年連続の増となった。

表6 主要項目別の所得割の状況(対前年度比)

(単位:百万円、千人、%)

主要項目		令和元年度 a	平成30年度 b	増減 c=a-b	増減率 d=c/b
①	納税義務者数 第12表3列	5,118	5,014	104	2.1
②	総所得金額等 第58表17列	24,979,987	23,897,778	1,082,209	4.5
第58表	総所得金額・山林所得金額・退職所得金額 4列	22,910,486	21,962,741	947,745	4.3
	分離課税分 計	2,069,501	1,935,037	134,464	6.9
	分離長期譲渡所得金額 9列	1,012,353	910,062	102,291	11.2
	分離短期譲渡所得金額 12列	19,055	19,745	△690	△3.5
	一般株式等に係る譲渡所得等の金額 13列	561,115	509,945	51,170	10.0
	上場株式等に係る譲渡所得等の金額 14列	417,214	435,492	△18,278	△4.2
	上場株式等に係る配当所得等の金額 15列	42,639	43,955	△1,316	△3.0
先物取引に係る雑所得等の金額 16列	17,126	15,838	1,287	8.1	
③	所得控除額 第58表44列	6,017,145	5,860,313	156,832	2.7
第58表	社会保険料控除 21列	3,288,205	3,156,044	132,160	4.2
	配偶者控除 35列	216,666	277,085	△60,420	△21.8
	配偶者特別控除 36列	37,853	15,137	22,716	150.1
	扶養控除 41列	255,357	253,105	2,252	0.9
	基礎控除 43列	1,689,025	1,654,696	34,329	2.1
その他の控除	530,039	504,245	25,794	5.1	
④	課税標準額 第59表17列	18,962,842	18,037,465	925,378	5.1
第59表	総所得金額・山林所得金額・退職所得金額 4列	16,900,941	16,111,219	789,723	4.9
	分離課税分 計	2,061,901	1,926,246	135,655	7.0
	分離長期譲渡所得金額 9列	1,007,186	904,979	102,207	11.3
	分離短期譲渡所得金額 12列	18,854	19,538	△684	△3.5
	一般株式等に係る譲渡所得等の金額 13列	560,757	509,623	51,133	10.0
	上場株式等に係る譲渡所得等の金額 14列	415,990	433,133	△17,143	△4.0
	上場株式等に係る配当所得等の金額 15列	42,345	43,461	△1,116	△2.6
先物取引に係る雑所得等の金額 16列	16,770	15,512	1,257	8.1	
⑤	算出税額 第59表32列	1,075,750	1,024,370	51,379	5.0
第59表	総所得金額・山林所得金額・退職所得金額 18列	1,013,843	966,476	47,368	4.9
	分離課税分 計	61,906	57,895	4,011	6.9
	分離長期譲渡所得金額 24列	29,818	26,798	3,021	11.3
	分離短期譲渡所得金額 27列	1,012	1,045	△33	△3.2
	一般株式等に係る譲渡所得等の金額 28列	16,823	15,289	1,534	10.0
	上場株式等に係る譲渡所得等の金額 29列	12,480	12,994	△514	△4.0
	上場株式等に係る配当所得等の金額 30列	1,270	1,304	△33	△2.6
先物取引に係る雑所得等の金額 31列	503	465	38	8.1	
⑥	税額控除額 第12表21列	62,178	49,455	12,723	25.7
第12表	調整控除額 16列	9,083	8,956	127	1.4
	住宅借入金等特別税額控除額 18列	5,921	5,524	397	7.2
	寄附金税額控除額 19列	43,659	32,392	11,268	34.8
	その他の税額控除額	3,514	2,584	931	36.0
⑦	税額調整額 22列	33	37	△4	△9.5
⑧	税額控除額、税額調整額控除後所得割額	1,013,539	974,879	38,660	4.0
⑨	配当割額の控除額 23列	1,998	2,200	△202	△9.2
⑩	株式等譲渡所得割額の控除額 24列	1,883	2,736	△853	△31.2
⑪	減免税額 25列	22	18	4	21.9
⑫	所得割額 28列	1,009,635	969,925	39,711	4.1

表7 所得区分別の所得割の納税義務者数及び所得割額等

(単位:人、%)

		納税義務者数 10行3列					
		令和元年度 a	平成30年度 b	増減者数 c=a-b	増減率 d=c/b	構成比	
						令和元年度	平成30年度
第5表	給与所得者	4,234,186	4,126,492	107,694	2.6	82.7	82.3
第6表	営業等所得者	220,097	217,362	2,735	1.3	4.3	4.3
第7表	農業所得者	71	90	△19	△21.1	0.0	0.0
第9表	その他の所得者	561,783	564,243	△2,460	△0.4	11.0	11.3
第11表	分離課税をした者	102,121	106,044	△3,923	△3.7	2.0	2.1
第12表	合計	5,118,258	5,014,231	104,027	2.1	100.0	100.0

(単位:千円、%)

		所得割額 10行21列又は28列					
		令和元年度 a	平成30年度 b	増減額 c=a-b	増減率 d=c/b	構成比	
						令和元年度	平成30年度
第5表	給与所得者	766,198,454	738,160,972	28,037,482	3.8	75.9	76.1
第6表	営業等所得者	47,642,571	46,027,416	1,615,155	3.5	4.7	4.7
第7表	農業所得者	8,804	17,346	△8,542	△49.2	0.0	0.0
第9表	その他の所得者	79,277,357	73,641,245	5,636,112	7.7	7.9	7.6
第11表	分離課税をした者	116,508,208	112,077,868	4,430,340	4.0	11.5	11.6
第12表	合計	1,009,635,394	969,924,847	39,710,547	4.1	100.0	100.0

納税義務者一人当たりの所得割額

(単位:円、%)

		所得割額/納税義務者数			
		令和元年度 a	平成30年度 b	増減 c=a-b	増減率 d=c/b
第5表	給与所得者	180,955	178,883	2,072	1.2
第6表	営業等所得者	216,462	211,755	4,707	2.2
第7表	農業所得者	124,000	192,733	△68,733	△35.7
第9表	その他の所得者	141,117	130,513	10,604	8.1
第11表	分離課税をした者	1,140,884	1,056,900	83,984	7.9
第12表	合計	197,262	193,434	3,828	2.0

(2) 所得区分別の状況(表7)

① 納税義務者数

給与所得者の占める割合が82.7%と最も高く、対前年度比+11万人、+2.6%となり納税義務者数全体の増に影響を与えている。

営業等所得者についても+3千人、+1.3%となった。

その他の所得者は、対前年度比-2千人、-0.4%となり、分離課税をした者が対前年度比-4千人、-3.7%となった。

② 所得割額

所得割額については、農業所得者を除くすべての区分で、増となった。

③ 納税義務者一人当たりの所得割額

納税義務者一人当たりの所得割額では、農業所得者を除くすべての区分で増となり、合計では+2.0%の増となった。

(3) 所得割の近年の推移(図5、図6)

① 納税義務者数

納税義務者数は、人口増に伴い、平成13年度から平成21年度まで一貫して増加を続けた。このうち、平成18年度は、65歳以上の者の非課税措置の廃止の影響により大幅に増加した。

平成20年秋のリーマンショックの影響により、平成22年度～平成23年度は2年連続で減となっていたが、平成24年度以降、再び増に転じ、令和元年度も8年連続の増となった。

② 所得割額

所得割額は、景気回復の影響及び税制改正(老年者非課税廃止、定率減税廃止)の影響を受けて平成17年度から平成20年度まで増加を続けた。

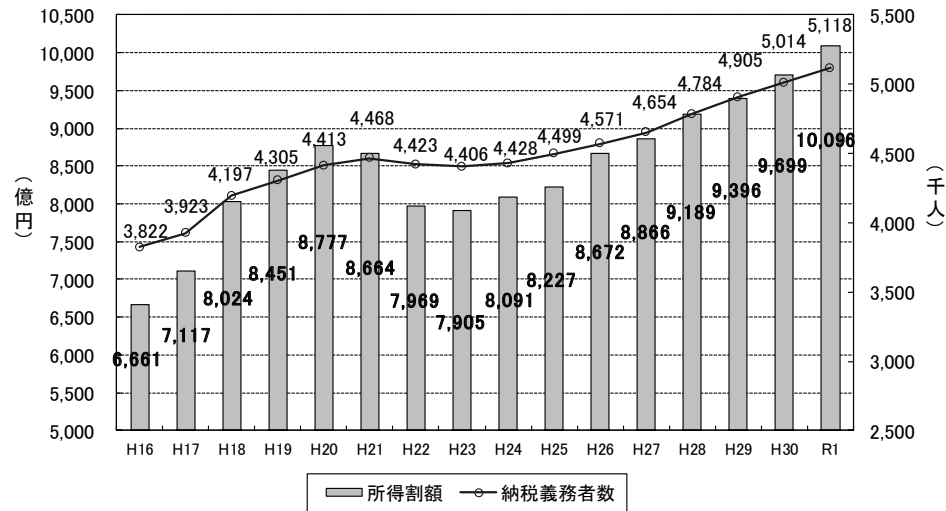
このうち、平成19年度には税源移譲に伴う税率のフラット化により、特別区全体ではマイナスの影響を受けたが、人口増や景気回復により増となった。

しかし、平成21年度は、平成20年秋の急激な景気悪化を受け分離課税分が大きく減少したことから、5年ぶりに減に転じ、平成22年度はこの影響が更に拡大して、分離課税分の大幅な減に加え、総所得金額も減に転じた。平成23年度は、分離課税分は分離長期譲渡所得を中心に回復したものの、総所得金額が減少を続けていることから、更に減となった。

平成24年度は、平成23年度に引き続き分離課税分は分離長期譲渡所得を中心に回復し、総所得金額も増に転じたことから、4年ぶりに増に転じた。

令和元年度も、雇用・所得環境の改善や人口増により、前年度比+4.1%と引き続き増となった。

図5 所得割納税義務者数及び所得割額の推移



③ 所得区分別所得割額の割合

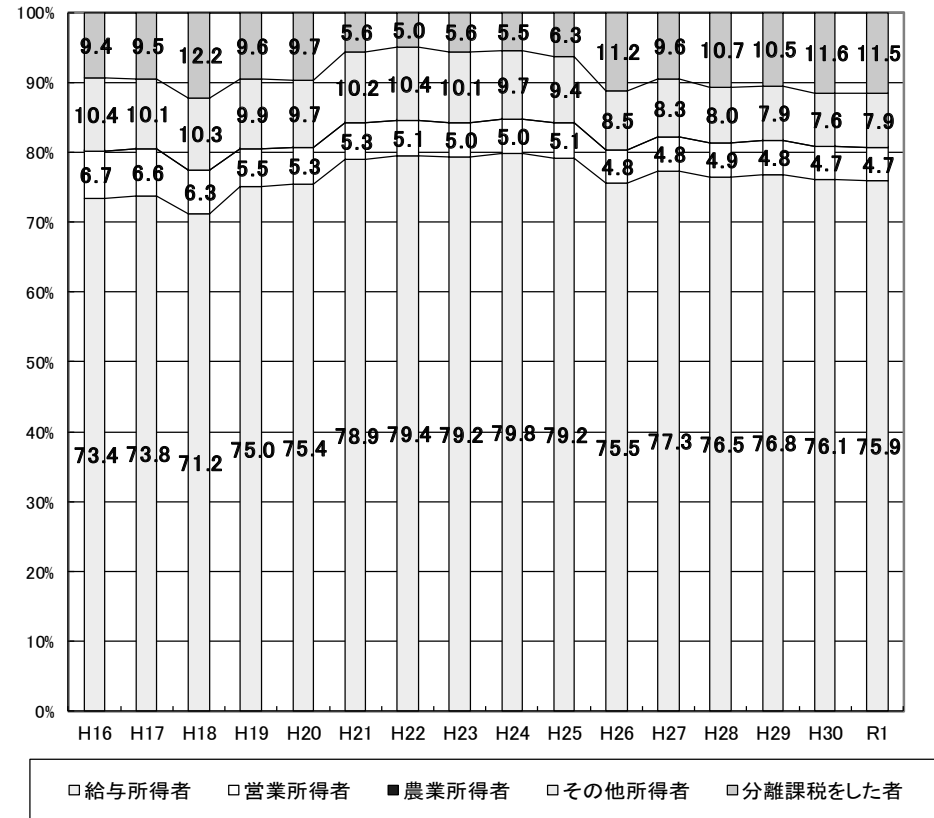
平成16年度以降平成18年度までは、景気回復の影響を受け分離長期譲渡所得や株式等譲渡所得を中心に分離課税した者の税額が増えてきたため、相対的に給与所得者の占める割合が下がる傾向にあった。

平成21年度に、景気低迷の影響を受け、分離課税分の所得割額が大きく減少したため、給与所得者の占める割合が増加した。

平成25年度は、FX店頭取引に係る課税制度の見直しによる、その他所得者からの流入や、年後半からの株取引の活性化により、分離課税をした者のシェアが増加した。

令和元年度は、平成30年度から大きな変化は見られなかった。

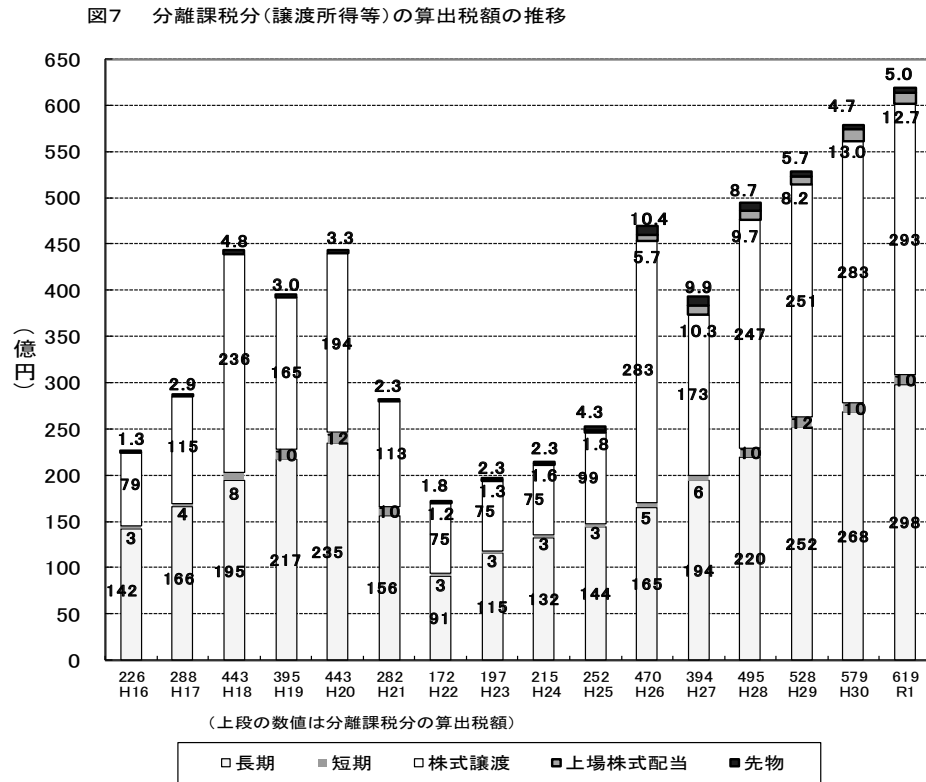
図6 所得区分別所得割額の割合の推移



(4) 分離課税分(譲渡所得等)の算出税額の状況(図7)

平成16年度には上場株式の申告分離課税一本化の影響等により増加した。その後、平成18年度にかけて景気の拡大が続き、右肩上がりに増加した。平成19年度に減となるが、平成20年度は株式等譲渡所得の高額課税(特殊要因)があったことから増となった。平成21年度には、景気後退(リーマンショック)の影響により、分離長期譲渡所得及び株式等譲渡所得が大きく落ち込み減となった。平成22年度についても引き続き大幅な減となった。平成23年度は、地価が下げ止まり傾向にあることなどから分離長期譲渡所得が改善し、分離課税分全体としても増に転じた。

平成26年度は、好調な株式市況、軽減税率廃止による駆け込み需要により、株式等譲渡所得が近年稀に見る大幅増となったが、平成27年度はその反動により大幅減となった。平成28年度は、上場株式等と未公開株式等の損益通算が平成28年1月以降でできなくなることから、駆け込みで譲渡が行われたこと等もあり、大幅増となった。令和元年度は、株式譲渡が対前年度比+10億円、+3.6%、全体では+40億円、+6.9%となり、前年度の伸び率より鈍化している。分離長期及び株式譲渡については近年増加傾向にある。



※上場株式当の分離課税は平成22年度より

(5) 総所得金額等の状況(図8、表8)

総所得金額等は、24兆9,800億円と、対前年度比+1兆822億円、+4.5%となっている。

内訳を見ると、総所得金額、山林所得金額及び退職所得金額は、22兆9,105億円、対前年度比+9,477億円、+4.3%、分離課税分は、2兆695億円、+1,345億円、+6.9%となった。

総所得金額、山林所得金額及び退職所得金額の近年の推移を見ると、平成17年度から平成21年度までは増加を続け、平成22年度及び平成23年度は減となり、平成24年度以降、増に転じた。

分離課税分の占める割合については、分離課税分の増加に伴い平成16年度から平成18年度までは上昇し、平成20年度にかけて8%前後で推移した。しかし、平成21年度に5.0%まで低下し、平成22年度は更に、3.4%まで下落した。平成23年度以降、平成27年度を除き、増加傾向となっている。

図8 総所得金額・山林所得金額・退職所得金額及び分離課税分の推移

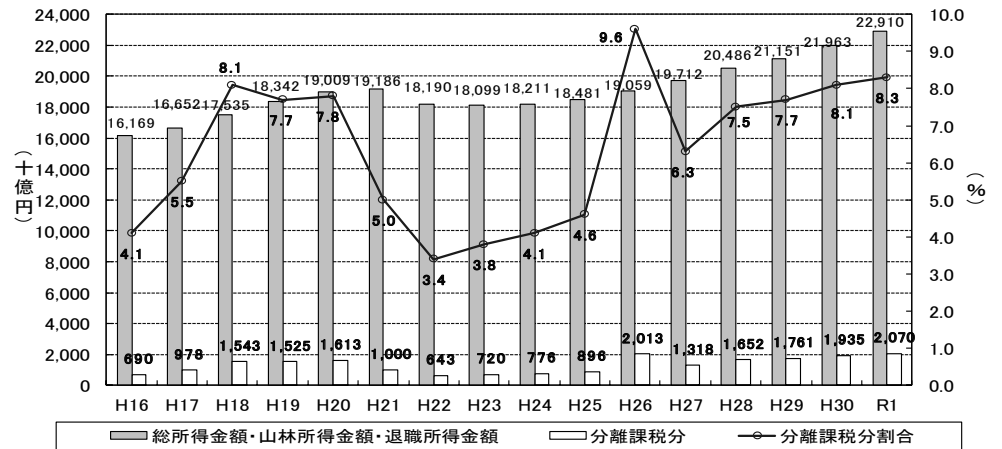


表8 所得区分別の総所得金額・山林所得金額・退職所得金額の状況

(単位: 百万円、%)

		令和元年度	平成30年度	増減	増減率	構成比	
		a	b	c=a-b	d=c/b	令和元年度	平成30年度
第5表	給与所得者	18,620,216	17,840,163	780,053	4.4	81.3	81.2
第6表	営業所得者	1,091,084	1,048,724	42,360	4.0	4.8	4.8
第7表	農業所得者	227	396	△169	△42.7	0.0	0.0
第9表	その他の所得者	1,966,013	1,846,079	119,934	6.5	8.6	8.4
第11表	分離課税をした者	1,232,946	1,227,379	5,567	0.5	5.4	5.6
第12表	計	22,910,486	21,962,741	947,745	4.3	100.0	100.0
(参考)	分離課税分	2,069,501	1,935,037	134,464	6.9		
	合計	24,979,987	23,897,778	1,082,209	4.5		

表9 区別の算出税額(対前年度比)

	令和元年度						平成30年度						増減						増減率					
	算出税額		分離開税分				算出税額		分離開税分				算出税額		分離開税分				算出税額		分離開税分			
	12表15列	総所得金額等分	構成比	長期譲渡	株式譲渡	12表15列	総所得金額等分	構成比	長期譲渡	株式譲渡	12表15列	総所得金額等分	構成比	長期譲渡	株式譲渡	12表15列	総所得金額等分	構成比	長期譲渡	株式譲渡				
																					12表15列	総所得金額等分	構成比	長期譲渡
千代田	18,908	16,128	2,780	14.7	999	1,698	16,896	14,963	1,933	11.4	644	1,191	2,012	1,165	847	3.3	355	507	11.9	7.8	43.8	55.2	42.6	
中央	30,480	28,454	2,026	6.6	874	1,061	27,571	26,198	1,373	5.0	618	674	2,910	2,256	653	1.6	256	387	10.6	8.6	47.6	41.5	57.5	
港	83,741	73,420	10,322	12.3	2,866	6,909	75,407	66,621	8,787	11.7	1,988	6,222	8,334	6,799	1,535	0.6	879	687	11.1	10.2	17.5	44.2	11.0	
新宿	45,713	42,985	2,728	6.0	1,360	1,247	44,095	41,270	2,825	6.4	1,473	1,222	1,619	1,715	△97	△0.4	△114	25	3.7	4.2	△3.4	△7.7	2.0	
文京	35,181	33,390	1,791	5.1	898	762	33,411	31,654	1,756	5.3	783	885	1,771	1,736	35	△0.2	115	△123	5.3	5.5	2.0	14.7	△13.9	
台東	20,276	19,342	934	4.6	700	189	19,199	18,392	806	4.2	535	219	1,078	950	128	0.4	164	△30	5.6	5.2	15.9	30.7	△13.9	
墨田	23,878	23,213	665	2.8	481	158	22,796	22,185	611	2.7	392	183	1,083	1,028	55	0.1	89	△25	4.7	4.6	9.0	22.7	△13.6	
江東	52,233	50,404	1,829	3.5	887	860	49,759	48,234	1,524	3.1	775	663	2,474	2,169	305	0.4	112	197	5.0	4.5	20.0	14.4	29.8	
品川	49,931	47,915	2,016	4.0	994	905	46,374	44,243	2,131	4.6	1,164	856	3,557	3,672	△115	△0.6	△170	49	7.7	8.3	△5.4	△14.6	5.8	
目黒	46,786	43,566	3,219	6.9	1,370	1,692	44,088	41,015	3,073	7.0	1,196	1,692	2,698	2,551	146	△0.1	173	0	6.1	6.2	4.8	14.5	0.0	
大田	74,208	70,299	3,909	5.3	2,177	1,602	71,007	67,679	3,328	4.7	1,772	1,402	3,201	2,620	581	0.6	405	200	4.5	3.9	17.5	22.9	14.3	
世田谷	125,265	117,300	7,965	6.4	4,470	3,190	119,559	112,778	6,781	5.7	3,883	2,601	5,706	4,522	1,184	0.7	587	589	4.8	4.0	17.5	15.1	22.7	
渋谷	53,955	47,972	5,983	11.1	1,467	4,306	50,638	43,744	6,895	13.6	1,579	5,049	3,317	4,228	△911	△2.5	△112	△743	6.5	9.7	△13.2	△7.1	△14.7	
中野	33,514	32,207	1,307	3.9	798	370	32,635	31,203	1,432	4.4	821	548	879	1,004	△125	△0.5	△23	△178	2.7	3.2	△8.7	△2.8	△32.5	
杉並	65,276	61,858	3,418	5.2	1,930	1,342	64,159	60,078	4,081	6.4	2,068	1,867	1,117	1,780	△664	△1.2	△138	△524	1.7	3.0	△16.3	△6.7	△28.1	
豊島	31,277	29,823	1,454	4.7	745	633	29,891	28,654	1,237	4.1	710	462	1,386	1,169	218	0.6	35	171	4.6	4.1	17.6	4.9	37.1	
北	28,625	27,851	774	2.7	551	175	27,511	26,739	772	2.8	511	228	1,114	1,113	1	△0.1	40	△53	4.1	4.2	0.2	7.8	△23.3	
荒川	16,857	16,367	490	2.9	410	61	16,215	15,724	490	3.0	289	179	642	643	△0	△0.1	121	△119	4.0	4.1	△0.1	41.9	△66.1	
板橋	44,779	42,962	1,817	4.1	959	780	43,235	41,949	1,286	3.0	875	347	1,544	1,013	531	1.1	85	434	3.6	2.4	41.3	9.7	125.2	
練馬	65,123	62,638	2,484	3.8	1,871	510	64,058	60,984	3,075	4.8	1,871	1,093	1,064	1,655	△590	△1.0	△0	△583	1.7	2.7	△19.2	0.0	△53.3	
足立	46,071	44,568	1,502	3.3	1,195	263	44,435	43,231	1,204	2.7	947	197	1,636	1,338	299	0.6	247	67	3.7	3.1	24.8	26.1	33.9	
葛飾	32,221	31,094	1,127	3.5	730	362	31,069	30,246	822	2.6	643	143	1,153	848	305	0.9	87	219	3.7	2.8	37.1	13.5	152.4	
江戸川	51,451	50,086	1,365	2.7	1,087	225	50,365	48,693	1,673	3.3	1,260	359	1,085	1,394	△308	△0.6	△173	△134	2.2	2.9	△18.4	△13.7	△37.3	
計	1,075,750	1,013,843	61,906	5.8	29,818	29,302	1,024,370	966,476	57,895	5.7	26,798	28,283	51,379	47,368	4,011	0.1	3,021	1,020	5.0	4.9	6.9	11.3	3.6	

※株式等譲渡所得は一般株式等と上場株式等の合算値

(6) 区別の算出税額(表9)

① 算出税額の概要

雇用・所得環境の改善や人口増により、合計では、前年度比+514億、+5.0%となった。区別に見ると、全ての区で増となっている。

② 総所得金額等分(総所得金額、山林所得金額、退職所得金額)の算出税額

令和元年度は、平成30年度に引き続き、全ての区で増となった。

③ 分離開税分の算出税額

分離開税分は例年増減が大きく傾向を捉えることが難しい。平成30年度は7区で減となり、全体では増となった。令和元年度も、8区で減が見られたが、全体では増となった。

④ 分離開長期譲渡所得金額に係る算出税額

令和元年度は、7区で減が見られたが、全体では平成30年度に続き増を維持している。

(表6抜粋再掲)特別区全体の算出税額

(単位:百万円、%)

区分	令和元年度	平成30年度	増減	増減率
算出税額合計	1,075,750	1,024,370	51,379	5.0
総所得金額等分	1,013,843	966,476	47,368	4.9
分離開税分 計	61,906	57,895	4,011	6.9
分離開長期譲渡所得金額	29,818	26,798	3,020	11.3
分離開短期譲渡所得金額	1,012	1,045	△33	△3.2
一般・上場株式等に係る譲渡所得等の金額	29,302	28,283	1,020	3.6
上場株式等に係る配当所得等の金額	1,270	1,304	△33	△2.6
先物取引に係る雑所得等の金額	503	465	38	8.1

⑤ 一般・上場株式等に係る譲渡所得等の金額に係る算出税額

平成26年度は、好調な株式市況、軽減税率廃止による駆け込み需要により、株式等譲渡所得が近年稀に見る大幅増となったが、平成27年度はその反動により大幅減となった。平成28年度は、上場株式等と未公開株式等の損益通算が平成28年1月以降できなくなることから、駆け込みで譲渡が行われたこと等もあり、大幅増となった。

令和元年度は、10区で減が見られたが、全体では前年度に引き続き増加した。

表10 課税標準額段階別の所得割額及び納税義務者数(対前年度比)

(単位:百万円、千人、%)

課税標準額の段階	令和元年度								平成30年度								増減								構成比の増減			
	納税義務者数				所得割額				納税義務者数				所得割額				納税義務者数				所得割額				納税義務者数		所得割額	
	うち給与所得者				うち給与所得者				うち給与所得者				うち給与所得者				うち給与所得者				うち給与所得者				うち給与所得者	うち給与所得者		
	12表3列	構成比	5表3列	構成比	12表28列	構成比	5表21列	構成比	12表3列	構成比	5表3列	構成比	12表28列	構成比	5表21列	構成比	増減数	増減率	増減数	増減率	増減額	増減率	増減額	増減率				
10万円以下の金額	146	2.9	89	2.1	10,828	1.1	154	0.0	147	2.9	90	2.2	9,933	1.0	150	0.0	△1	△0.7	△1	△1.1	895	9.0	5	3.3	0.0	△0.1	0.1	0.0
10万円を超え100万円以下	1,192	23.3	849	20.1	41,971	4.2	28,707	3.7	1,189	23.7	844	20.5	41,677	4.3	28,806	3.9	3	0.3	5	0.6	294	0.7	△99	△0.3	△0.4	△0.4	△0.1	△0.2
100万円 " 200万円 "	1,369	26.7	1,185	28.0	117,912	11.7	99,641	13.0	1,351	26.9	1,166	28.3	116,512	12.0	98,140	13.3	18	1.3	19	1.6	1,400	1.2	1,501	1.5	△0.2	△0.3	△0.3	△0.3
200万円 " 300万円 "	882	17.2	791	18.7	125,623	12.4	110,276	14.4	854	17.0	763	18.5	122,451	12.6	107,143	14.5	28	3.3	28	3.7	3,172	2.6	3,133	2.9	0.2	0.2	△0.2	△0.1
300万円 " 400万円 "	494	9.7	441	10.4	99,413	9.8	86,483	11.3	478	9.5	425	10.3	96,739	10.0	84,211	11.4	16	3.3	16	3.8	2,674	2.8	2,272	2.7	0.2	0.1	△0.2	△0.1
400万円 " 550万円 "	405	7.9	360	8.5	110,448	10.9	95,712	12.5	390	7.8	346	8.4	107,434	11.1	92,932	12.6	15	3.8	14	4.0	3,014	2.8	2,781	3.0	0.1	0.1	△0.2	△0.1
550万円 " 700万円 "	197	3.8	172	4.1	70,593	7.0	59,811	7.8	194	3.9	168	4.1	70,348	7.3	59,330	8.0	3	1.5	4	2.4	245	0.3	480	0.8	△0.1	0.0	△0.3	△0.2
700万円 " 1,000万円 "	192	3.8	164	3.9	93,057	9.2	76,550	10.0	185	3.7	156	3.8	90,162	9.3	73,654	10.0	7	3.8	8	5.1	2,895	3.2	2,896	3.9	0.1	0.1	△0.1	0.0
1,000万円を超える金額	241	4.7	185	4.4	339,791	33.7	208,864	27.3	225	4.5	170	4.1	314,668	32.4	193,796	26.3	16	7.1	15	8.8	25,122	8.0	15,068	7.8	0.2	0.3	1.3	1.0
市町村民税合計	5,118	100.0	4,234	100.0	1,009,635	100.0	766,198	100.0	5,014	100.0	4,126	100.0	969,925	100.0	738,161	100.0	104	2.1	108	2.6	39,711	4.1	28,037	3.8	0.0	0.0	0.0	0.0

(平成18年度税制改正【所得割税率変更】前の所得段階区分)

市町村民税	200万円以下の金額	2,707	52.9	2,123	50.2	170,711	17.0	128,502	16.7	2,688	53.5	2,099	51.0	168,122	17.3	127,095	17.2	20	0.7	23	1.1	2,589	1.5	1,407	1.1	△0.6	△0.8	△0.3	△0.5
	200万円を超え700万円以下	1,978	38.6	1,763	41.7	406,077	40.1	352,282	46.0	1,917	38.2	1,702	41.3	396,973	41.0	343,616	46.5	62	3.2	62	3.6	9,104	2.3	8,666	2.5	0.4	0.4	△0.9	△0.5
	700万円 " 1,000万円 "	192	3.8	164	3.9	93,057	9.2	76,550	10.0	185	3.7	156	3.8	90,162	9.3	73,654	10.0	7	3.8	8	5.1	2,895	3.2	2,896	3.9	0.1	0.1	△0.1	0.0
	1,000万円を超える金額	241	4.7	185	4.4	339,791	33.7	208,864	27.3	225	4.5	170	4.1	314,668	32.4	193,796	26.3	16	7.1	15	8.8	25,122	8.0	15,068	7.8	0.2	0.3	1.3	1.0

(7) 課税標準額の段階による分析(表10)

① 納税義務者数

最も大きな増数となったのは、200万円超300万円以下の段階で、対前年度比+2万8千人、+3.3%となった。増減率では、1,000万円超の段階が+7.1%と最も大きく、雇用・所得環境の改善や人口増が反映されたものと考えられる。

② 所得割額

最も大きな増額となったのは、1,000万円超の段階で、対前年度比+251億円、+8.0%となり昨年度より高い伸び率となった。平成30年度は10万円以下、10万円超100万円以下及び550万円超700万円以下の段階で減となったが、令和元年度はすべての段階で増加した。合計では、+397億円、4.1%の増となり、納税義務者数と同様、雇用・所得環境の改善や人口増が反映されたものと考えられる。

(8) 課税標準額の段階による区別の課税状況

① 納税義務者数の状況(図9、表11)

課税標準額段階別の納税義務者数の構成比をみた場合、区計では200万円以下52.9%、200万円超700万円以下38.6%、700万円超1,000万円以下3.8%、1,000万円超4.7%となっている。

<各区の状況>

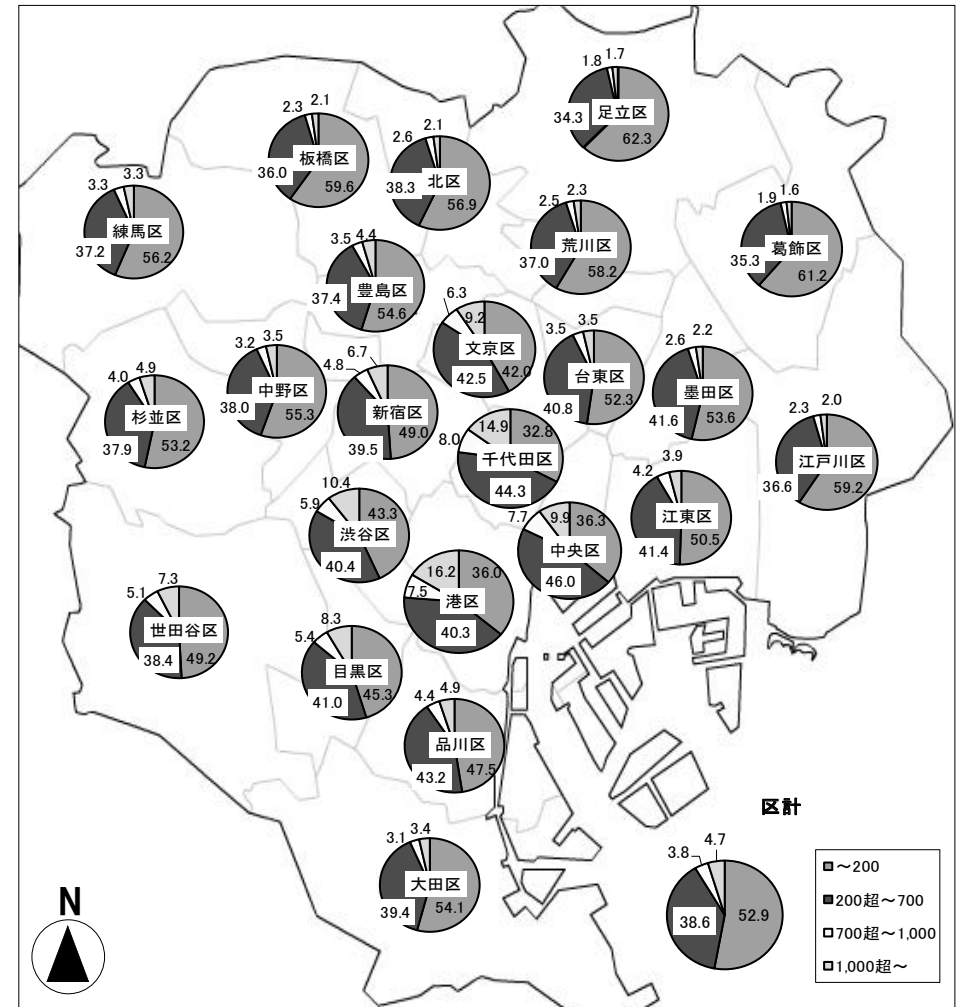
- ・1,000万円超の占める割合が高い区
港区(16.2%)、千代田区(14.9%)、渋谷区(10.4%)、中央区(9.9%)
- ・700万円超1,000万円以下の占める割合が高い区
千代田区(8.0%)、中央区(7.7%)、港区(7.5%)、文京区(6.3%)
- ・200万円超700万円以下の占める割合が高い区
中央区(46.0%)、千代田区(44.3%)、品川区(43.2%)、文京区(42.5%)
- ・200万円以下の占める割合が高い区
足立区(62.3%)、葛飾区(61.2%)、板橋区(59.6%)、江戸川区(59.2%)

表11 区別の課税標準額段階別納税義務者数の状況

(単位:人) (%)

	令和元年度 所得割納税義務者数						令和元年度 構成比				
	~200	200超~700	700超~1,000	1,000超~	合計		~200	200超~700	700超~1,000	1,000超~	合計
千代田	12,517	16,909	3,045	5,704	38,175	千	32.8	44.3	8.0	14.9	100.0
中央	35,245	44,720	7,520	9,650	97,135	中	36.3	46.0	7.7	9.9	100.0
港	52,077	58,413	10,856	23,446	144,792	港	36.0	40.3	7.5	16.2	100.0
新宿	91,640	73,782	9,025	12,472	186,919	新	49.0	39.5	4.8	6.7	100.0
文京	52,095	52,688	7,815	11,444	124,042	文	42.0	42.5	6.3	9.2	100.0
台東	57,853	45,098	3,861	3,844	110,656	台	52.3	40.8	3.5	3.5	100.0
墨田	80,333	62,334	3,889	3,345	149,901	墨	53.6	41.6	2.6	2.2	100.0
江東	140,340	114,896	11,577	10,954	277,767	東	50.5	41.4	4.2	3.9	100.0
品川	109,055	99,145	10,169	11,289	229,658	品	47.5	43.2	4.4	4.9	100.0
目黒	73,584	66,643	8,734	13,485	162,446	目	45.3	41.0	5.4	8.3	100.0
大田	220,188	160,518	12,548	13,683	406,937	大	54.1	39.4	3.1	3.4	100.0
世田谷	245,356	191,287	25,175	36,426	498,244	世	49.2	38.4	5.1	7.3	100.0
渋谷	57,684	53,810	7,857	13,894	133,245	渋	43.3	40.4	5.9	10.4	100.0
中野	104,300	71,722	6,122	6,633	188,777	野	55.3	38.0	3.2	3.5	100.0
杉並	171,228	121,979	12,990	15,710	321,907	杉	53.2	37.9	4.0	4.9	100.0
豊島	88,262	60,404	5,711	7,130	161,507	豊	54.6	37.4	3.5	4.4	100.0
北	106,190	71,468	4,871	3,971	186,500	北	56.9	38.3	2.6	2.1	100.0
荒川	64,452	40,990	2,813	2,494	110,749	荒	58.2	37.0	2.5	2.3	100.0
板橋	176,835	106,902	6,830	6,357	296,924	板	59.6	36.0	2.3	2.1	100.0
練馬	211,664	140,180	12,549	12,530	376,923	練	56.2	37.2	3.3	3.3	100.0
足立	209,490	115,398	6,017	5,552	336,457	足	62.3	34.3	1.8	1.7	100.0
葛飾	140,760	81,125	4,430	3,745	230,060	葛	61.2	35.3	1.9	1.6	100.0
江戸川	206,163	127,494	8,034	6,846	348,537	江	59.2	36.6	2.3	2.0	100.0
計	2,707,311	1,977,905	192,438	240,604	5,118,258	計	52.9	38.6	3.8	4.7	100.0

図9 区別の課税標準額段階別納税義務者数の状況



② 所得割の状況(図10、表12)

課税標準額段階別の所得割額の構成比を見た場合、区計では200万円以下16.9%、200万円超700万円以下40.2%、700万円超1,000万円以下9.2%、1,000万円超33.7%となっている。

<各区の状況>

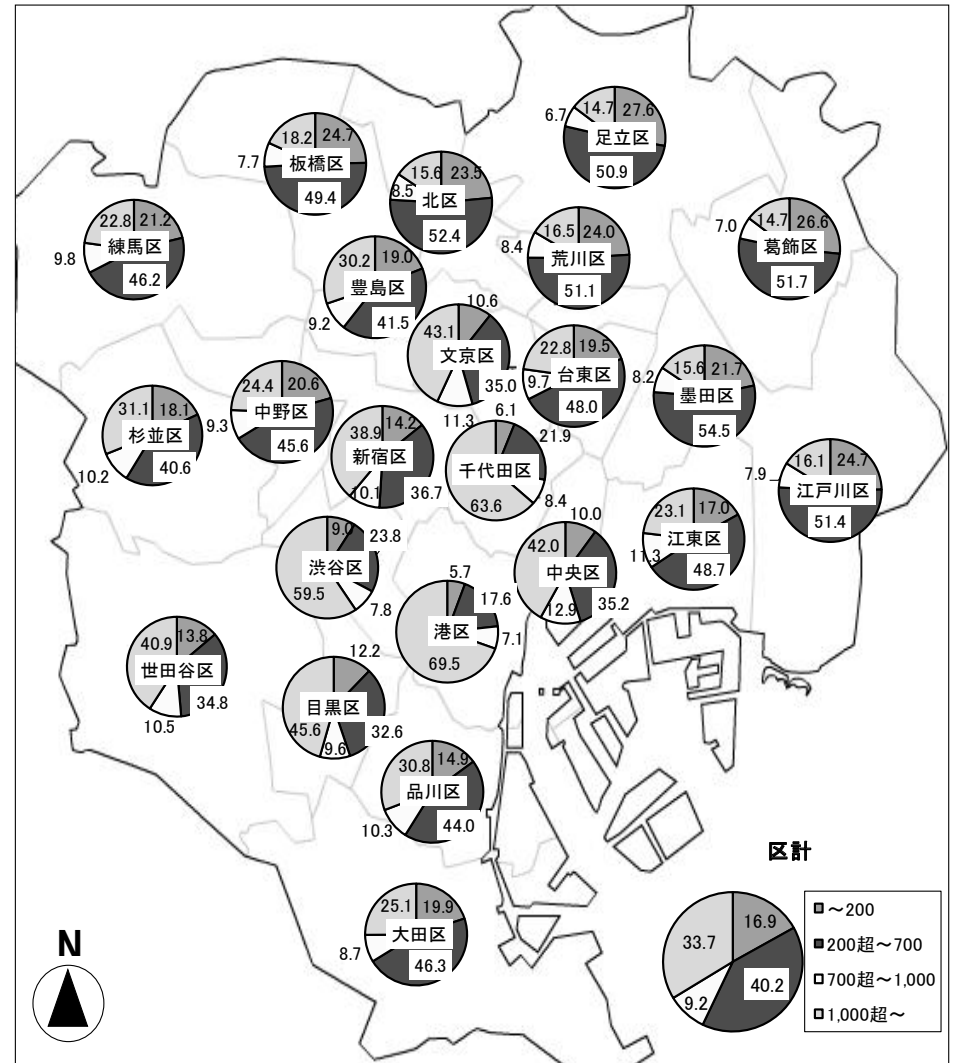
- ・1,000万円超の占める割合が高い区
港区(69.5%)、千代田区(63.6%)、渋谷区(59.5%)、目黒区(45.6%)
- ・700万円超1,000万円以下の占める割合が高い区
中央区(12.9%)、文京区(11.3%)、江東区(11.3%)、世田谷区(10.5%)
- ・200万円超700万円以下の占める割合が高い区
墨田区(54.5%)、北区(52.4%)、葛飾区(51.7%)、江戸川区(51.4%)
- ・200万円以下の占める割合が高い区
足立区(27.6%)、葛飾区(26.6%)、板橋区(24.7%)、江戸川区(24.7%)

表12 区別の課税標準額段階別所得割額の状況

(単位:百万円) (%)

	令和元年度 所得割額						令和元年度 構成比				
	~200	200超~700	700超~1,000	1,000超~	合計		~200	200超~700	700超~1,000	1,000超~	合計
千代田	1,072	3,819	1,466	11,092	17,449	千	6.1	21.9	8.4	63.6	100.0
中央	2,808	9,915	3,627	11,841	28,192	中	10.0	35.2	12.9	42.0	100.0
港	4,457	13,669	5,526	53,884	77,537	港	5.7	17.6	7.1	69.5	100.0
新宿	6,098	15,752	4,341	16,681	42,873	新	14.2	36.7	10.1	38.9	100.0
文京	3,469	11,493	3,720	14,138	32,821	文	10.6	35.0	11.3	43.1	100.0
台東	3,726	9,190	1,846	4,365	19,127	台	19.5	48.0	9.7	22.8	100.0
墨田	4,891	12,279	1,843	3,509	22,521	墨	21.7	54.5	8.2	15.6	100.0
江東	8,272	23,716	5,484	11,263	48,735	東	17.0	48.7	11.3	23.1	100.0
品川	6,935	20,536	4,818	14,363	46,653	品	14.9	44.0	10.3	30.8	100.0
目黒	5,338	14,288	4,224	19,959	43,808	目	12.2	32.6	9.6	45.6	100.0
大田	13,933	32,391	6,086	17,595	70,005	大	19.9	46.3	8.7	25.1	100.0
世田谷	16,249	40,939	12,372	48,204	117,764	世	13.8	34.8	10.5	40.9	100.0
渋谷	4,503	11,976	3,908	29,893	50,281	渋	9.0	23.8	7.8	59.5	100.0
中野	6,533	14,437	2,944	7,727	31,641	野	20.6	45.6	9.3	24.4	100.0
杉並	11,125	25,015	6,291	19,165	61,595	杉	18.1	40.6	10.2	31.1	100.0
豊島	5,584	12,235	2,722	8,907	29,448	豊	19.0	41.5	9.2	30.2	100.0
北	6,345	14,153	2,304	4,208	27,010	北	23.5	52.4	8.5	15.6	100.0
荒川	3,797	8,088	1,335	2,620	15,840	荒	24.0	51.1	8.4	16.5	100.0
板橋	10,469	20,962	3,267	7,704	42,403	板	24.7	49.4	7.7	18.2	100.0
練馬	13,019	28,410	6,055	13,990	61,475	練	21.2	46.2	9.8	22.8	100.0
足立	12,008	22,109	2,917	6,406	43,440	足	27.6	50.9	6.7	14.7	100.0
葛飾	8,083	15,726	2,128	4,468	30,405	葛	26.6	51.7	7.0	14.7	100.0
江戸川	11,994	24,979	3,831	7,809	48,614	江	24.7	51.4	7.9	16.1	100.0
計	170,711	406,077	93,057	339,791	1,009,635	計	16.9	40.2	9.2	33.7	100.0

図10 区別の課税標準額段階別所得割額の状況



5 給与特別徴収の状況

給与特別徴収比率(表 13)

給与特別徴収比率は、給与特別徴収の対象となっている納税義務者数(第3表1行2列、表4より再掲)が、全ての給与所得者数(第13表10行3列)に占める割合である。ここでいう給与所得者は、第2表、第5表～第12表での区分(所得金額のうち、給与所得が最も大きい者)と異なり、給与の形態で所得を得ている者すべてを含んでいる。

特別区全体で見ると、令和元年度は79.25%である。

区別で見ると、最も高い区が江東区(82.05%)、最も低い区は渋谷区(75.42%)という結果となっている。給与所得者の増や、平成29年度に東京都で開始した特別徴収推進(特別徴収義務者の一斉指定)の定着により、特別区全体では、+0.53ポイントとなっている。

表13 給与特別徴収比率

(単位:人、%)

		令和元年度			平成30年度			特徴比率 対前年度 増減	
		給与特 徴 納 税 義 務 者 数 (再 掲) 第3表 1行2列	給 与 所 得 者 数 第13表 10行3列	給 与 特 別 徴 収 比 率	給与特 徴 納 税 義 務 者 数 (再 掲) 第3表 1行2列	給 与 所 得 者 数 第13表 10行3列	給 与 特 別 徴 収 比 率		
1	千代田	26,686	34,131	78.19	25,080	32,389	77.43	0.76	千
2	中央	71,519	88,093	81.19	68,415	84,629	80.84	0.35	中
3	港	97,929	128,949	75.94	95,323	125,719	75.82	0.12	港
4	新宿	124,595	164,621	75.69	120,589	160,544	75.11	0.58	新
5	文京	86,353	109,526	78.84	82,800	106,087	78.05	0.79	文
6	台東	75,724	97,004	78.06	72,280	93,625	77.20	0.86	台
7	墨田	109,752	135,002	81.30	105,897	131,344	80.63	0.67	墨
8	江東	203,840	248,439	82.05	197,551	242,144	81.58	0.47	東
9	品川	163,052	204,496	79.73	156,736	197,651	79.30	0.43	品
10	目黒	110,761	141,172	78.46	107,785	138,344	77.91	0.55	目
11	大田	293,246	359,681	81.53	284,097	351,224	80.89	0.64	大
12	世田谷	334,342	428,816	77.97	325,191	419,694	77.48	0.49	世
13	渋谷	87,276	115,723	75.42	84,222	113,878	73.96	1.46	渋
14	中野	127,726	165,185	77.32	124,497	162,368	76.68	0.64	野
15	杉並	220,278	278,410	79.12	215,084	273,152	78.74	0.38	杉
16	豊島	108,466	142,764	75.98	105,352	139,517	75.51	0.47	豊
17	北	132,068	163,605	80.72	127,410	159,439	79.91	0.81	北
18	荒川	77,574	98,234	78.97	75,328	95,587	78.81	0.16	荒
19	板橋	206,829	260,299	79.46	201,100	254,745	78.94	0.52	板
20	練馬	260,971	327,239	79.75	253,215	319,637	79.22	0.53	練
21	足立	234,123	296,299	79.02	227,986	289,364	78.79	0.23	足
22	葛飾	163,461	202,254	80.82	158,690	198,006	80.14	0.68	葛
23	江戸川	250,769	311,241	80.57	244,418	304,849	80.18	0.39	江
	計	3,567,340	4,501,183	79.25	3,459,046	4,393,936	78.72	0.53	計

(参考)平成30年度調査による全国平均

全国計	41,831,087	50,091,778	83.51
-----	------------	------------	-------

第5 令和元年度 軽自動車税の課税状況

1 調定額

(1) 令和元年度(表 14)

39 億9千8百万円、対前年度比+6千4百万円、+1.6%と平成 30 年度に引き続き増加した。

(2) 近年の推移(図 11、表 14、表 15)

調定額の総額は、平成 22 年度以降減少が続いていたが、四輪の軽自動車が大きく伸びたことで、平成 25 年度以降は増加となり、平成 28 年度は四輪の軽自動車等の標準税率引上げ等により大幅に増加した。令和元年度は、四輪の軽自動車を除いて、課税台数、調定額ともに減少しているが、合計の調定額は増加している。これは四輪の軽自動車で引上げ後の標準税率での課税台数が増加したこと(軽課適用から標準税率への移行を含む)及び標準税率から重課適用への移行が増加したことによるものと考えられる。

2 課税台数(表 15)

令和元年度は、合計課税台数 84 万台で、対前年度比 -1万台、-1.2%となり、平成 30 年度に引き続き減少している一方で、四輪の軽自動車は増加している。

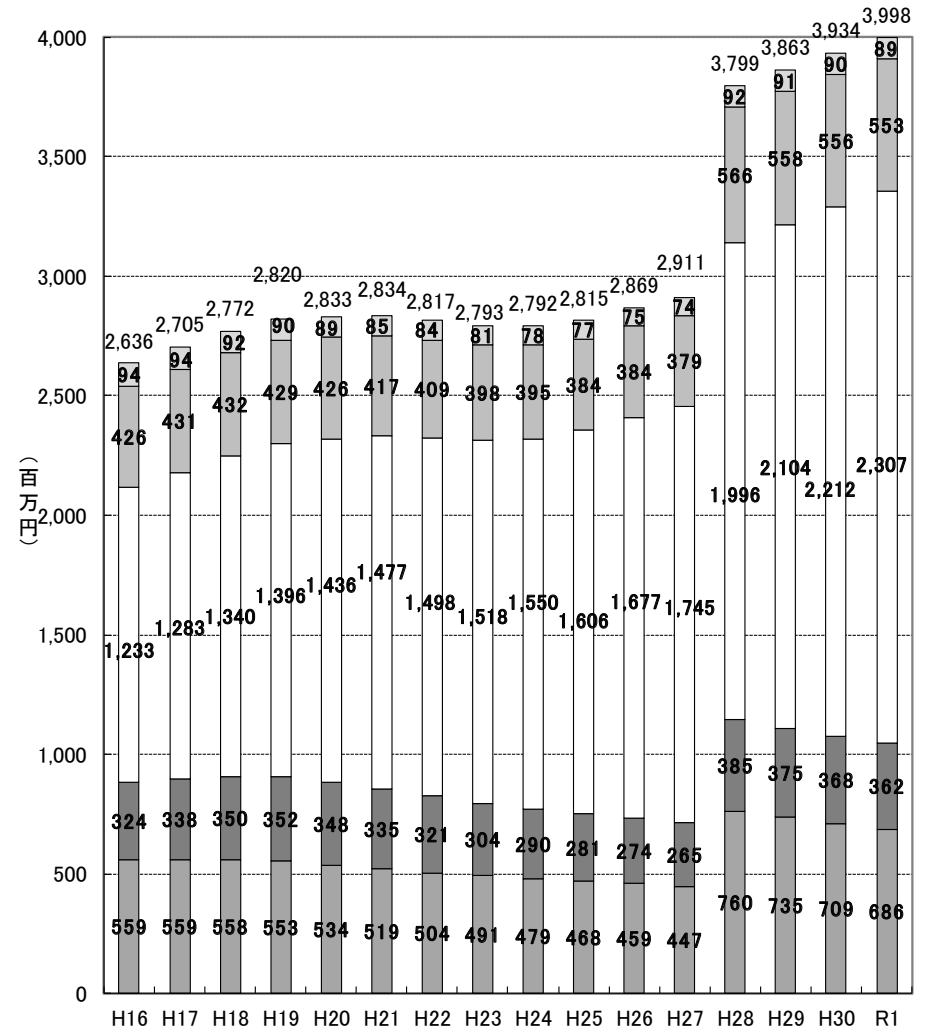
表14 軽自動車税の調定額

	令和元年度	平成30年度	増減	増減率	構成比		
					令和元年度	平成30年度	
					令和元年度	平成30年度	
原動機付自転車	686,408	708,797	△ 22,389	△ 3.2	17.2	18.0	
軽	二輪	362,117	368,115	△ 5,998	△ 1.6	9.1	9.4
	四輪	2,306,931	2,211,855	95,076	4.3	57.7	56.2
小型特殊、軽三輪等	89,410	89,840	△ 430	△ 0.5	2.2	2.3	
二輪の小型自動車	553,286	555,787	△ 2,501	△ 0.4	13.8	14.1	
合計	3,998,152	3,934,394	63,758	1.6	100.0	100.0	

表15 軽自動車税の課税台数

	令和元年度	平成30年度	増減	増減率	構成比		
					令和元年度	平成30年度	
					令和元年度	平成30年度	
原動機付自転車	314,349	325,739	△ 11,390	△ 3.5	37.5	38.4	
軽	二輪	100,589	102,255	△ 1,666	△ 1.6	12.0	12.0
	四輪	316,652	313,182	3,470	1.1	37.7	36.9
小型特殊、軽三輪等	15,450	15,523	△ 73	△ 0.5	1.8	1.8	
二輪の小型自動車	92,216	92,632	△ 416	△ 0.4	11.0	10.9	
合計	839,256	849,331	△ 10,075	△ 1.2	100.0	100.0	

図11 車種別の軽自動車税調定額の推移



■原動機付自転車 ■軽自動車二輪 □軽自動車四輪 ■二輪の小型 □その他(三輪、小型特殊)

第1表 令和元年度市町村民税等の納税義務者等に関する調

(第1表)

個人均等割					市町村民税所得割 の納税義務者数 (人)
納税義務者数			地方税法第311条の規定による軽減		
地方税法第294条第1項 第1号に該当する者 (人)	地方税法第294条第1項 第2号に該当する者 (人)	計 (人)	軽減した者 (人)	軽減の額 (千円)	
5,305,831	19,825	5,325,656	26,406	39,523	5,118,258

第2表 令和元年度個人の市町村民税の納税義務者等に関する調

(第2表)

区分	均等割のみを納める者			所得割のみを納める者		均等割と所得割を納める者				合計					
	納税 義務者数 (A) (人)	均等割額 (B) (千円)	(B)について 標準税率で 算定したもの (B)´ (千円)	納税 義務者数 (C) (人)	所得割額 (D) (千円)	納税 義務者数 (E) (人)	均等割額 (F) (千円)	(F)について 標準税率で 算定したもの (F)´ (千円)	所得割額 (G) (千円)	均等割を納める者			所得割を納める者		納税義務者数 (A)+(C)+(E) (人)
										納税義務者数 (A)+(E) (H) (人)	均等割額 (B)+(F) (I) (千円)	(I)について 標準税率で 算定したもの (I)´ (千円)	納税義務者数 (C)+(E) (J) (人)	所得割額 (D)+(G) (K) (千円)	
給与所得者	82,606	279,992	289,124	0	0	4,283,170	14,965,827	14,991,094	805,950,515	4,365,776	15,245,819	15,280,218	4,283,170	805,950,515	4,365,776
営業等所得者	23,915	83,363	83,705	0	0	223,487	781,726	782,210	50,844,992	247,402	865,089	865,915	223,487	50,844,992	247,402
農業所得者	11	39	39	0	0	71	251	252	8,807	82	290	291	71	8,807	82
その他の所得者	81,041	280,850	283,646	0	0	611,530	2,139,699	2,140,358	152,853,066	692,571	2,420,549	2,424,004	611,530	152,853,066	692,571
家屋敷等のみ	19,825	69,391	69,391	0	0	0	0	0	0	19,825	69,391	69,391	0	0	19,825
計	207,398	713,635	725,905	0	0	5,118,258	17,887,503	17,913,914	1,009,657,380	5,325,656	18,601,138	18,639,819	5,118,258	1,009,657,380	5,325,656

(注)「家屋敷等のみ」欄は地方税法第294条第1項第2号に該当する者に係る数である。

(注)所得割については全区で、「所得割額(K)」と「(K)について標準税率で算定したもの」が一致したため、「(K)について標準税率で算定したもの」を省略した。

第3表 令和元年度市町村民税の特別徴収義務者等に関する調

(第3表)

区 分	特別徴収義務者数 (人)	納税義務者数		特別徴収税額 (B) + (C) (A) (千円)	特別徴収税額の内訳	
		納税義務者数 (人)	うち均等割のみ (人)		所得割額 (B) (千円)	均等割額 (C) (千円)
給与特徴 に係る分	1,063,204	3,567,340	48,480	712,291,157	699,831,455	12,459,702
年金特徴 に係る分	169	469,465	66,161	17,968,935	16,734,625	1,234,310

第4表 令和元年度障害者、未成年者等に係る市町村民税の合計所得金額段階別所得割額等に関する調

(第4表)

区 分		合計所得金額125万円を超え 135万円までのもの	合計所得金額135万円を超え 145万円までのもの	合計所得金額145万円を超え 155万円までのもの	合計所得金額155万円を超え 165万円までのもの
所得割	合計所得金額(千円)	9,774,782	10,174,243	11,613,892	11,207,239
	課税標準額(千円)	3,072,599	3,271,630	3,830,460	3,845,985
	所得割額(円)	165,400,023	175,178,384	205,891,587	207,536,702
	所得割納税義務者数(人)	7,521	7,265	7,745	7,006
均等割	均等割額(円)	34,944,000	31,773,000	32,192,000	28,416,500
	均等割納税義務者数(人)	9,984	9,078	9,198	8,119

第5表 課税標準額段階別令和元年度分所得割額等に関する調

(第5表)

(1) 給 与 所 得 者

区分	納 税 義 務 者 数			総 所 得 金 額 等				所 得 控 除 額					
	所得税の納税義務		計	総所得金額 (千円)	山林所得 金 額 (千円)	退職所得 金 額 (千円)	計 (千円)	雑損控除 (千円)	医 療 費 控 除		社会保険料 控 除 (千円)	小規模企業 共済等掛金 控 除 (千円)	
	あり (人)	なし (人)							左のうち セルフメディ ケーション 税制に係る分 (千円)				
課税標準額の段階	10万円以下の金額	30,129	58,414	88,543	49,557,180	0	0	49,557,180	4,989	1,319,863	334	8,434,857	324,517
	10万円を超え100万円以下	830,893	17,784	848,677	1,135,989,965	0	13,446	1,136,003,411	37,583	14,579,787	5,891	234,819,112	3,781,323
	100万円 " 200万円 "	1,161,724	23,673	1,185,397	2,851,918,048	834	218	2,851,919,100	36,377	16,284,162	9,352	575,685,530	6,018,158
	200万円 " 300万円 "	757,506	33,452	790,958	2,894,809,258	571	1,110	2,894,810,939	31,592	14,959,930	7,162	565,183,196	6,998,282
	300万円 " 400万円 "	426,087	14,790	440,877	2,165,280,257	864	2,433	2,165,283,554	20,740	12,217,575	4,968	406,300,290	6,145,695
	400万円 " 550万円 "	358,375	1,449	359,824	2,301,764,168	785	1,090	2,301,766,043	15,166	13,773,620	7,151	406,514,638	7,190,050
	550万円 " 700万円 "	171,583	19	171,602	1,386,917,552	3,423	2,800	1,386,923,775	9,100	8,767,826	4,011	218,412,207	4,726,583
	700万円 " 1,000万円 "	163,561	29	163,590	1,686,518,257	5,505	1,646	1,686,525,408	14,389	11,845,393	5,087	223,327,381	6,122,796
	1,000万円を超える金額	184,682	36	184,718	4,147,401,946	5,393	19,530	4,147,426,869	60,391	26,564,821	8,173	273,634,369	11,378,359
	合計	4,084,540	149,646	4,234,186	18,620,156,631	17,375	42,273	18,620,216,279	230,327	120,312,977	52,129	2,912,311,580	52,685,763
市 町 村 民 税	200万円以下の金額	2,022,746	99,871	2,122,617	4,037,465,193	834	13,664	4,037,479,691	78,949	32,183,812	15,577	818,939,499	10,123,998
	200万円を超え700万円以下	1,713,551	49,710	1,763,261	8,748,771,235	5,643	7,433	8,748,784,311	76,598	49,718,951	23,292	1,596,410,331	25,060,610
	700万円 " 1,000万円 "	163,561	29	163,590	1,686,518,257	5,505	1,646	1,686,525,408	14,389	11,845,393	5,087	223,327,381	6,122,796
	1,000万円を超える金額	184,682	36	184,718	4,147,401,946	5,393	19,530	4,147,426,869	60,391	26,564,821	8,173	273,634,369	11,378,359
道 府 県 民 税	700万円以下の金額	3,736,283	148,999	3,885,282	12,785,817,266	6,477	21,097	12,785,844,840	155,542	81,878,098	38,864	2,415,247,256	35,173,966
	700万円を超え1,000万円以下	163,561	29	163,590	1,686,518,257	5,505	1,646	1,686,525,408	14,389	11,845,392	5,087	223,327,382	6,122,796
	1,000万円を超える金額	184,682	36	184,718	4,147,413,670	5,393	19,530	4,147,438,593	60,391	26,564,822	8,173	273,635,286	11,378,360
	合計	4,084,526	149,064	4,233,590	18,619,749,193	17,375	42,273	18,619,808,841	230,322	120,288,312	52,124	2,912,209,924	52,675,122

(1) 給 与 所 得 者 (つづき)

所 得 控 除 額		障害者控除(同居特障加算分含まず)			寡 婦 控 除			寡 夫 控 除		配 偶 者 控 除		
生命保険料 控 除 (千円)	地震保険料 控 除 (千円)	普通	特別	計	一 般	特別割増	計	寡 夫 控 除 (千円)	勤労学生 控 除 (千円)	一 般 (70歳未満)	老人配偶者 (70歳以上)	計
		(千円)	(千円)	(千円)	(千円)	(千円)	(千円)			(千円)	(千円)	(千円)
1,206,506	28,039	180,180	188,400	368,580	49,400	372,300	421,700	14,820	202,020	629,970	211,410	841,380
17,768,115	429,158	3,374,280	2,511,300	5,885,580	1,947,400	5,203,500	7,150,900	236,600	0	14,874,310	2,967,800	17,842,110
29,615,642	748,499	2,780,440	2,390,100	5,170,540	1,298,960	3,063,900	4,362,860	376,480	0	28,093,340	2,257,960	30,351,300
26,240,379	864,421	1,759,160	1,558,800	3,317,960	694,200	1,177,500	1,871,700	256,880	0	29,576,360	1,231,580	30,807,940
17,419,658	752,903	1,134,900	1,015,800	2,150,700	680,160	113,700	793,860	32,500	0	23,622,720	517,940	24,140,660
15,868,252	855,174	1,001,520	888,600	1,890,120	400,660	300	400,960	0	0	26,749,360	375,700	27,125,060
7,750,826	504,562	497,380	443,700	941,080	157,560	0	157,560	0	0	14,120,040	200,830	14,320,870
7,491,698	592,568	551,200	528,000	1,079,200	134,420	0	134,420	0	0	3,037,540	81,350	3,118,890
8,158,219	914,390	681,720	796,500	1,478,220	191,100	0	191,100	0	0	330	0	330
131,519,295	5,689,714	11,960,780	10,321,200	22,281,980	5,553,860	9,931,200	15,485,060	917,280	202,020	140,703,970	7,844,570	148,548,540

48,590,263	1,205,696	6,334,900	5,089,800	11,424,700	3,295,760	8,639,700	11,935,460	627,900	202,020	43,597,620	5,437,170	49,034,790
67,279,115	2,977,060	4,392,960	3,906,900	8,299,860	1,932,580	1,291,500	3,224,080	289,380	0	94,068,480	2,326,050	96,394,530
7,491,698	592,568	551,200	528,000	1,079,200	134,420	0	134,420	0	0	3,037,540	81,350	3,118,890
8,158,219	914,390	681,720	796,500	1,478,220	191,100	0	191,100	0	0	330	0	330

115,854,385	4,182,357	10,726,300	8,994,900	19,721,200	5,227,040	9,927,600	15,154,640	917,020	200,200	137,659,500	7,761,320	145,420,820
7,491,698	592,568	551,200	528,000	1,079,200	134,420	0	134,420	0	0	3,037,540	81,350	3,118,890
8,158,247	914,389	681,720	796,500	1,478,220	191,100	0	191,100	0	0	330	0	330
131,504,330	5,689,314	11,959,220	10,319,400	22,278,620	5,552,560	9,927,600	15,480,160	917,020	200,200	140,697,370	7,842,670	148,540,040

(第5表)

(1) 給 与 所 得 者 (つづき)

課税標準額の段階	区 分	所 得 控 除 額								課 税 標 準 額	
		配偶者特別 控除	扶 養 控 除				計	特別障害者 のうち同居 特障加算分 (23万円)	基 礎 控 除		計
			一 般 (16～18歳) (23～69歳)	特定扶養親族 (19～22歳)	老人扶養 親族 (70歳以上)	同居老親等 (70歳以上)					
(千円)	(千円)	(千円)	(千円)	(千円)	(千円)	(千円)	(千円)	(千円)	(千円)	総所得金額に 係るもの (千円)	
市 町 村 民 税	10万円以下の金額	246,140	877,140	677,700	228,380	603,000	2,386,220	94,990	29,219,190	45,113,811	4,443,369
	10万円を超え100万円以下	4,075,000	14,849,340	8,494,650	3,495,240	7,586,550	34,425,780	883,660	280,063,410	621,978,118	514,011,847
	100万円 " 200万円 "	6,970,450	16,307,940	9,412,650	4,058,780	7,503,750	37,283,120	758,080	391,181,010	1,104,842,208	1,747,075,841
	200万円 " 300万円 "	6,470,710	13,611,510	8,554,500	3,535,520	5,318,100	31,019,630	523,250	261,016,140	949,562,010	1,945,247,249
	300万円 " 400万円 "	4,403,330	10,062,360	7,908,750	2,857,220	3,414,600	24,242,930	367,310	145,489,410	644,477,561	1,520,802,697
	400万円 " 550万円 "	4,385,530	10,988,670	9,857,700	3,134,240	2,970,000	26,950,610	333,730	118,741,920	624,044,830	1,677,719,339
	550万円 " 700万円 "	2,097,600	6,396,390	6,065,100	1,782,580	1,263,600	15,507,670	171,580	56,628,660	329,996,124	1,056,921,428
	700万円 " 1,000万円 "	350,510	7,701,870	7,984,800	2,229,460	1,270,800	19,186,930	203,780	53,984,700	327,452,655	1,359,065,603
	1,000万円を超える金額	0	10,635,240	10,426,500	3,553,000	1,420,200	26,034,940	276,690	60,956,940	409,648,769	3,737,753,179
	合計	28,999,270	91,430,460	69,382,350	24,874,420	31,350,600	217,037,830	3,613,070	1,397,281,380	5,057,116,086	13,563,040,552
市 町 村 民 税	200万円以下の金額	11,291,590	32,034,420	18,585,000	7,782,400	15,693,300	74,095,120	1,736,730	700,463,610	1,771,934,137	2,265,531,057
	200万円を超え700万円以下	17,357,170	41,058,930	32,386,050	11,309,560	12,966,300	97,720,840	1,395,870	581,876,130	2,548,080,525	6,200,690,713
	700万円 " 1,000万円 "	350,510	7,701,870	7,984,800	2,229,460	1,270,800	19,186,930	203,780	53,984,700	327,452,655	1,359,065,603
	1,000万円を超える金額	0	10,635,240	10,426,500	3,553,000	1,420,200	26,034,940	276,690	60,956,940	409,648,769	3,737,753,179
道 府 県 民 税	700万円以下の金額	28,647,230	73,084,110	50,960,700	19,086,260	28,649,250	171,780,320	3,132,140	1,282,143,060	4,319,608,234	8,466,209,036
	700万円を超え1,000万円以下	350,510	7,701,870	7,984,800	2,229,460	1,270,800	19,186,930	203,780	53,984,700	327,452,655	1,359,065,603
	1,000万円を超える金額	0	10,635,240	10,426,500	3,553,000	1,420,200	26,034,940	276,690	60,957,270	409,650,045	3,737,763,626
	合計	28,997,740	91,421,220	69,372,000	24,868,720	31,340,250	217,002,190	3,612,610	1,397,085,030	5,056,710,934	13,563,038,265

(第5表)

(1) 給与所得者 (つづき)

課税標準額			算出税額 (B)	税額控除額						税額 調整額	配当割額 の控除額	株式等譲渡 所得割額 の控除額	減免 税額	所得割額			平均税率 (B)÷(A) (%)
山林所得 金額に 係るもの (千円)	退職所得 金額に 係るもの (千円)	計 (A) (千円)		調整 控除 (千円)	配当 控除 (千円)	住宅借入金 等特別税額 控除 (千円)	寄附金 税額 控除 (千円)	外国税額 控除 (千円)	計 (千円)					所得税の納税義務		計 (千円)	
														あり (千円)	なし (千円)		
0	0	4,443,369	263,010	107,856	70	89	386	1	108,402	130	59	4	55	90,996	63,364	154,360	5.9
0	13,446	514,025,293	30,808,216	1,675,699	5,206	215,178	165,832	94	2,062,009	19,701	7,760	2,139	9,306	28,495,851	211,450	28,707,301	6.0
833	218	1,747,076,892	104,775,932	2,267,675	13,668	1,601,003	1,211,187	353	5,093,886	6,506	18,515	6,310	10,068	98,523,492	1,117,155	99,640,647	6.0
570	1,110	1,945,248,929	116,681,986	1,224,267	16,818	2,575,625	2,557,457	1,193	6,375,360	0	20,033	10,042	763	107,057,729	3,218,059	110,275,788	6.0
864	2,432	1,520,805,993	91,229,652	661,322	18,490	1,121,706	2,911,957	1,391	4,714,866	0	20,984	10,649	232	84,251,099	2,231,822	86,482,921	6.0
784	1,090	1,677,721,213	100,647,792	539,738	27,188	57,410	4,267,527	3,506	4,895,369	0	25,537	14,442	0	95,396,447	315,997	95,712,444	6.0
3,423	2,800	1,056,927,651	63,408,147	257,405	23,296	784	3,279,602	3,554	3,564,641	0	22,099	10,900	0	59,804,202	6,305	59,810,507	6.0
5,504	1,646	1,359,072,753	81,537,112	245,384	38,643	705	4,649,540	7,230	4,941,502	0	27,094	17,651	491	76,537,611	12,763	76,550,374	6.0
5,392	19,530	3,737,778,101	224,258,429	277,077	307,261	218	14,535,577	34,716	15,154,849	0	139,040	100,428	0	208,809,348	54,764	208,864,112	6.0
17,370	42,272	13,563,100,194	813,610,276	7,256,423	450,640	5,572,718	33,579,065	52,038	46,910,884	26,337	281,121	172,565	20,915	758,966,775	7,231,679	766,198,454	6.0
833	13,664	2,265,545,554	135,847,158	4,051,230	18,944	1,816,270	1,377,405	448	7,264,297	26,337	26,334	8,453	19,429	127,110,339	1,391,969	128,502,308	6.0
5,641	7,432	6,200,703,786	371,967,577	2,682,732	85,792	3,755,525	13,016,543	9,644	19,550,236	0	88,653	46,033	995	346,509,477	5,772,183	352,281,660	6.0
5,504	1,646	1,359,072,753	81,537,112	245,384	38,643	705	4,649,540	7,230	4,941,502	0	27,094	17,651	491	76,537,611	12,763	76,550,374	6.0
5,392	19,530	3,737,778,101	224,258,429	277,077	307,261	218	14,535,577	34,716	15,154,849	0	139,040	100,428	0	208,809,348	54,764	208,864,112	6.0
6,474	21,096	8,466,236,606	338,500,713	4,489,141	78,524	3,714,527	9,631,425	6,736	17,920,353	17,542	76,644	36,315	13,610	315,663,023	4,773,226	320,436,249	4.0
5,504	1,646	1,359,072,753	54,355,851	163,589	28,982	469	3,112,789	5,200	3,311,029	0	18,068	11,764	327	51,006,157	8,506	51,014,663	4.0
5,392	19,530	3,737,788,548	149,501,615	184,718	230,444	148	9,774,572	31,429	10,221,311	0	92,693	66,955	0	139,084,360	36,296	139,120,656	4.0
17,370	42,272	13,563,097,907	542,358,179	4,837,448	337,950	3,715,144	22,518,786	43,365	31,452,693	17,542	187,405	115,034	13,937	505,753,540	4,818,028	510,571,568	4.0

第6表 課税標準額段階別令和元年度分所得割額等に関する調

(第6表)

(2) 営業等所得者

区分	納税義務者数			総所得金額等				所得控除額					
	所得税の納税義務		計	総所得金額	山林所得 金額	退職所得 金額	計	雑損控除	医療費控除		社会保険料 控除	小規模企業 共済等掛金 控除	
	あり	なし							左のうち セルフメディ ケーション 税制に係る分				
課税標準額の段階	(人)	(人)	(人)	(千円)	(千円)	(千円)	(千円)	(千円)	(千円)	(千円)	(千円)	(千円)	
市 町 村 民 税	10万円以下の金額	3,735	7,487	11,222	8,518,569	0	0	8,518,569	9,616	359,222	273	2,457,169	363,532
	10万円を超え100万円以下	64,481	2,580	67,061	93,796,000	0	0	93,796,000	40,535	2,534,531	1,905	21,077,542	3,135,278
	100万円 " 200万円 "	47,838	1,280	49,118	122,798,257	0	0	122,798,257	20,778	2,000,501	1,284	20,929,321	3,167,141
	200万円 " 300万円 "	29,603	989	30,592	110,139,986	0	0	110,139,986	4,514	1,364,856	1,634	15,684,827	2,596,329
	300万円 " 400万円 "	17,396	466	17,862	84,290,534	0	0	84,290,534	7,269	957,531	916	10,715,774	1,845,101
	400万円 " 550万円 "	14,378	42	14,420	86,978,858	0	0	86,978,858	11,543	941,225	566	9,716,537	1,976,678
	550万円 " 700万円 "	7,417	3	7,420	57,087,213	0	0	57,087,213	235	635,015	211	5,488,711	1,374,981
	700万円 " 1,000万円 "	7,792	2	7,794	77,964,259	0	0	77,964,259	246	881,429	232	6,446,853	1,944,524
	1,000万円を超える金額	14,599	9	14,608	449,510,352	159	0	449,510,511	3,306	2,601,877	399	14,768,642	5,228,418
	合計	207,239	12,858	220,097	1,091,084,028	159	0	1,091,084,187	98,042	12,276,187	7,420	107,285,376	21,631,982
市 町 村 民 税	200万円以下の金額	116,054	11,347	127,401	225,112,826	0	0	225,112,826	70,929	4,894,254	3,462	44,464,032	6,665,951
	200万円を超え700万円以下	68,794	1,500	70,294	338,496,591	0	0	338,496,591	23,561	3,898,627	3,327	41,605,849	7,793,089
	700万円 " 1,000万円 "	7,792	2	7,794	77,964,259	0	0	77,964,259	246	881,429	232	6,446,853	1,944,524
	1,000万円を超える金額	14,599	9	14,608	449,510,352	159	0	449,510,511	3,306	2,601,877	399	14,768,642	5,228,418
道 府 県 民 税	700万円以下の金額	184,843	12,733	197,576	563,492,484	0	0	563,492,484	93,251	8,782,617	6,787	86,034,393	14,451,168
	700万円を超え1,000万円以下	7,792	2	7,794	77,964,259	0	0	77,964,259	246	881,429	232	6,446,853	1,944,524
	1,000万円を超える金額	14,598	7	14,605	448,924,304	159	0	448,924,463	3,306	2,600,768	399	14,768,643	5,228,419
	合計	207,233	12,742	219,975	1,090,381,047	159	0	1,090,381,206	96,803	12,264,814	7,418	107,249,889	21,624,111

(第6表)

(2) 営業等所得者 (つづき)

所 得 控 除 額												
生命保険料 控除 (千円)	地震保険料 控除 (千円)	障害者控除(同居特障加算分含まず)			寡 婦 控 除			寡 夫 控 除 (千円)	勤労学生 控 除 (千円)	配 偶 者 控 除		
		普通 (千円)	特別 (千円)	計 (千円)	一 般 (千円)	特別割増 (千円)	計 (千円)			一 般 (70歳未満) (千円)	老人配偶者 (70歳以上) (千円)	計 (千円)
293,613	11,559	24,180	29,400	53,580	9,100	16,500	25,600	2,600	1,300	140,580	73,720	214,300
2,048,170	95,925	275,080	267,900	542,980	138,060	180,300	318,360	48,620	0	1,983,850	634,980	2,618,830
1,633,018	83,402	192,920	173,700	366,620	87,880	97,500	185,380	40,040	0	1,831,500	401,280	2,232,780
1,057,287	59,045	106,600	99,300	205,900	39,520	34,200	73,720	21,060	0	1,192,180	164,540	1,356,720
641,807	40,568	66,040	56,400	122,440	29,900	8,100	38,000	5,980	0	730,180	76,380	806,560
534,827	36,787	46,800	48,600	95,400	18,980	300	19,280	0	0	565,840	56,240	622,080
289,451	23,129	27,560	33,000	60,560	11,440	0	11,440	0	0	273,790	27,140	300,930
320,826	30,245	31,720	32,400	64,120	10,140	0	10,140	0	0	94,380	10,870	105,250
654,718	83,194	55,640	69,300	124,940	23,140	0	23,140	0	0	0	0	0
7,473,717	463,854	826,540	810,000	1,636,540	368,160	336,900	705,060	118,300	1,300	6,812,300	1,445,150	8,257,450
3,974,801	190,886	492,180	471,000	963,180	235,040	294,300	529,340	91,260	1,300	3,955,930	1,109,980	5,065,910
2,523,372	159,529	247,000	237,300	484,300	99,840	42,600	142,440	27,040	0	2,761,990	324,300	3,086,290
320,826	30,245	31,720	32,400	64,120	10,140	0	10,140	0	0	94,380	10,870	105,250
654,718	83,194	55,640	69,300	124,940	23,140	0	23,140	0	0	0	0	0
6,494,099	350,257	738,660	706,800	1,445,460	334,620	336,300	670,920	118,040	1,300	6,716,600	1,433,900	8,150,500
320,826	30,245	31,720	32,400	64,120	10,140	0	10,140	0	0	94,380	10,870	105,250
654,718	83,192	55,640	69,300	124,940	23,140	0	23,140	0	0	0	0	0
7,469,643	463,694	826,020	808,500	1,634,520	367,900	336,300	704,200	118,040	1,300	6,810,980	1,444,770	8,255,750

(第6表)

(2) 営業等所得者 (つづき)

課税標準額の段階	区分	所得控除額									課税標準額 総所得金額に 係るもの (千円)
		配偶者特別 控除 (千円)	扶養控除				計 (千円)	特別障害者 のうち同居 特障加算分 (23万円) (千円)	基礎控除 (千円)	計 (千円)	
			一般 (16～18歳) (23～69歳) (千円)	特定扶養親族 (19～22歳) (千円)	老人扶養 親族 (70歳以上) (千円)	同居老親等 (70歳以上) (千円)					
市 町 村 民 税	10万円以下の金額	65,450	117,480	97,650	46,740	93,150	355,020	13,800	3,703,260	7,929,621	588,948
	10万円を超え100万円以下	577,320	1,512,390	1,015,650	556,700	935,550	4,020,290	112,470	22,130,130	59,300,981	34,495,019
	100万円 " 200万円 "	499,910	1,311,420	832,950	472,340	664,650	3,281,360	65,780	16,208,940	50,714,971	72,083,286
	200万円 " 300万円 "	320,930	880,110	525,150	322,620	362,250	2,090,130	39,330	10,095,360	34,970,008	75,169,978
	300万円 " 400万円 "	175,910	538,230	332,550	219,640	189,000	1,279,420	21,620	5,894,460	22,552,440	61,738,094
	400万円 " 550万円 "	123,920	409,200	283,950	188,480	135,450	1,017,080	15,640	4,758,600	19,869,597	67,109,261
	550万円 " 700万円 "	54,380	237,930	175,500	112,480	58,500	584,410	11,500	2,448,600	11,283,342	45,803,871
	700万円 " 1,000万円 "	16,980	289,410	211,050	124,640	73,800	698,900	12,190	2,572,020	13,103,723	64,860,536
	1,000万円を超える金額	0	848,430	639,450	321,860	126,450	1,936,190	21,390	4,820,640	30,266,455	419,243,897
合計	1,834,800	6,144,600	4,113,900	2,365,500	2,638,800	15,262,800	313,720	72,632,010	249,991,138	841,092,890	
市 町 村 民 税	200万円以下の金額	1,142,680	2,941,290	1,946,250	1,075,780	1,693,350	7,656,670	192,050	42,042,330	117,945,573	107,167,253
	200万円を超え700万円以下	675,140	2,065,470	1,317,150	843,220	745,200	4,971,040	88,090	23,197,020	88,675,387	249,821,204
	700万円 " 1,000万円 "	16,980	289,410	211,050	124,640	73,800	698,900	12,190	2,572,020	13,103,723	64,860,536
	1,000万円を超える金額	0	848,430	639,450	321,860	126,450	1,936,190	21,390	4,820,640	30,266,455	419,243,897
道 府 県 民 税	700万円以下の金額	1,817,430	5,005,110	3,262,050	1,918,240	2,436,750	12,622,150	279,220	65,200,080	206,510,885	356,981,599
	700万円を超え1,000万円以下	16,980	289,410	211,050	124,640	73,800	698,900	12,190	2,572,020	13,103,723	64,860,536
	1,000万円を超える金額	0	848,430	639,450	321,860	126,450	1,936,190	21,390	4,819,650	30,264,356	418,659,948
	合計	1,834,410	6,142,950	4,112,550	2,364,740	2,637,000	15,257,240	312,800	72,591,750	249,878,964	840,502,083

(2) 営業等所得者 (つづき)

課税標準額			算出税額 (B)	税額控除額						税額調整額 (千円)	配当割額の控除額 (千円)	株式等譲渡所得割額の控除額 (千円)	減免税額 (千円)	所得割額			平均税率 (B)÷(A) (%)
山林所得金額に係るもの (千円)	退職所得金額に係るもの (千円)	計 (A) (千円)		調整控除 (千円)	配当控除 (千円)	住宅借入金等特別税額控除 (千円)	寄附金税額控除 (千円)	外国税額控除 (千円)	計 (千円)					所得税の納税義務		計 (千円)	
														あり (千円)	なし (千円)		
0	0	588,948	34,874	14,050	16	15	156	0	14,237	11	15	2	0	11,287	9,322	20,609	5.9
0	0	34,495,019	2,067,013	149,397	702	22,776	18,363	33	191,271	3,025	990	412	154	1,843,465	27,696	1,871,161	6.0
0	0	72,083,286	4,323,001	114,521	1,072	87,464	51,843	82	254,982	860	1,834	653	157	4,005,133	59,382	4,064,515	6.0
0	0	75,169,978	4,508,939	48,555	834	83,978	70,992	115	204,474	0	1,511	590	147	4,209,460	92,757	4,302,217	6.0
0	0	61,738,094	3,703,554	26,795	845	33,367	77,953	124	139,084	0	1,734	431	0	3,489,365	72,940	3,562,305	6.0
0	0	67,109,261	4,025,949	21,634	971	1,466	110,777	133	134,981	0	1,521	1,000	0	3,879,173	9,274	3,888,447	6.0
0	0	45,803,871	2,747,922	11,130	896	47	100,805	363	113,241	0	1,449	447	0	2,631,724	1,061	2,632,785	6.0
0	0	64,860,536	3,891,296	11,693	877	59	173,900	371	186,900	0	2,006	1,389	0	3,700,112	889	3,701,001	6.0
159	0	419,244,056	25,153,984	21,913	5,804	0	1,490,858	15,198	1,533,773	0	13,117	7,563	0	23,566,680	32,851	23,599,531	6.0
159	0	841,093,049	50,456,532	419,688	12,017	229,172	2,095,647	16,419	2,772,943	3,896	24,177	12,487	458	47,336,399	306,172	47,642,571	6.0
0	0	107,167,253	6,424,888	277,968	1,790	110,255	70,362	115	460,490	3,896	2,839	1,067	311	5,859,885	96,400	5,956,285	6.0
0	0	249,821,204	14,986,364	108,114	3,546	118,858	360,527	735	591,780	0	6,215	2,468	147	14,209,722	176,032	14,385,754	6.0
0	0	64,860,536	3,891,296	11,693	877	59	173,900	371	186,900	0	2,006	1,389	0	3,700,112	889	3,701,001	6.0
159	0	419,244,056	25,153,984	21,913	5,804	0	1,490,858	15,198	1,533,773	0	13,117	7,563	0	23,566,680	32,851	23,599,531	6.0
0	0	356,981,599	14,271,873	257,345	3,990	152,715	292,153	570	706,773	2,561	6,016	2,321	304	13,372,687	181,211	13,553,898	4.0
0	0	64,860,536	2,594,095	7,794	659	39	117,806	256	126,554	0	1,336	926	0	2,464,687	592	2,465,279	4.0
159	0	418,660,107	16,745,772	14,610	4,355	0	1,007,213	13,299	1,039,477	0	8,743	5,041	0	15,681,985	10,526	15,692,511	4.0
159	0	840,502,242	33,611,740	279,749	9,004	152,754	1,417,172	14,125	1,872,804	2,561	16,095	8,288	304	31,519,359	192,329	31,711,688	4.0

第7表 課税標準額段階別令和元年度分所得割額等に関する調

(第7表)

(3) 農業所得者

区分	納税義務者数			総所得金額等				所得控除額					
	所得税の納税義務		計	総所得金額	山林所得 金額	退職所得 金額	計	雑損控除	医療費控除		社会保険料 控除	小規模企業 共済等掛金 控除	
	あり	なし							左のうち セルフメディ ケーション 税制に係る分				
課税標準額の段階	(人)	(人)	(人)	(千円)	(千円)	(千円)	(千円)	(千円)	(千円)	(千円)	(千円)	(千円)	
市 町 村 民 税	10万円以下の金額	0	4	4	2,606	0	0	2,606	0	0	0	808	0
	10万円を超え100万円以下	26	1	27	37,701	0	0	37,701	0	1,596	0	5,216	512
	100万円 " 200万円 "	15	0	15	38,468	0	0	38,468	0	764	0	6,685	1,032
	200万円 " 300万円 "	6	0	6	21,173	0	0	21,173	0	216	0	3,016	120
	300万円 " 400万円 "	8	0	8	38,478	0	0	38,478	0	2,810	0	4,178	0
	400万円 " 550万円 "	7	0	7	45,817	0	0	45,817	0	1,300	0	4,790	1,080
	550万円 " 700万円 "	1	0	1	7,625	0	0	7,625	0	0	0	887	0
	700万円 " 1,000万円 "	1	0	1	8,532	0	0	8,532	0	0	0	1,058	0
	1,000万円を超える金額	2	0	2	26,179	0	0	26,179	0	0	0	998	0
合計	66	5	71	226,579	0	0	226,579	0	6,686	0	27,636	2,744	
市 町 村 民 税	200万円以下の金額	41	5	46	78,775	0	0	78,775	0	2,360	0	12,709	1,544
	200万円を超え700万円以下	22	0	22	113,093	0	0	113,093	0	4,326	0	12,871	1,200
	700万円 " 1,000万円 "	1	0	1	8,532	0	0	8,532	0	0	0	1,058	0
	1,000万円を超える金額	2	0	2	26,179	0	0	26,179	0	0	0	998	0
道 府 県 民 税	700万円以下の金額	63	5	68	191,868	0	0	191,868	0	6,687	0	25,578	2,744
	700万円を超え1,000万円以下	1	0	1	8,532	0	0	8,532	0	0	0	1,058	0
	1,000万円を超える金額	2	0	2	26,179	0	0	26,179	0	0	0	998	0
	合計	66	5	71	226,579	0	0	226,579	0	6,687	0	27,634	2,744

(3) 農業所得者 (つづき)

所得控除額												
生命保険料 控除	地震保険料 控除	障害者控除(同居特障加算分含まず)			寡婦控除			寡夫 控除	勤労学生 控除	配偶者控除		
		普通	特別	計	一般	特別割増	計			一般 (70歳未満)	老人配偶者 (70歳以上)	計
(千円)	(千円)	(千円)	(千円)	(千円)	(千円)	(千円)	(千円)	(千円)	(千円)	(千円)	(千円)	(千円)
35	0	0	0	0	0	0	0	0	0	330	0	330
594	85	520	300	820	1,040	600	1,640	0	0	0	760	760
635	150	260	0	260	0	0	0	0	0	330	760	1,090
243	84	260	0	260	0	0	0	0	0	330	380	710
250	92	0	0	0	0	0	0	0	0	330	380	710
322	3	0	0	0	0	0	0	0	0	660	0	660
35	25	0	0	0	0	0	0	0	0	0	0	0
56	17	0	0	0	0	0	0	0	0	0	0	0
62	0	0	0	0	0	0	0	0	0	0	0	0
2,232	456	1,040	300	1,340	1,040	600	1,640	0	0	1,980	2,280	4,260
1,264	235	780	300	1,080	1,040	600	1,640	0	0	660	1,520	2,180
850	204	260	0	260	0	0	0	0	0	1,320	760	2,080
56	17	0	0	0	0	0	0	0	0	0	0	0
62	0	0	0	0	0	0	0	0	0	0	0	0
2,115	439	1,040	300	1,340	1,040	600	1,640	0	0	1,980	2,280	4,260
56	17	0	0	0	0	0	0	0	0	0	0	0
62	0	0	0	0	0	0	0	0	0	0	0	0
2,233	456	1,040	300	1,340	1,040	600	1,640	0	0	1,980	2,280	4,260

(第7表)

(3) 農業所得者 (つづき)

課税標準額の段階	区分	所得控除額								課税標準額	
		配偶者特別 控除	扶養控除				計	特別障害者 のうち同居 特障加算分 (23万円)	基礎控除		計
			一般 (16～18歳) (23～69歳)	特定扶養親族 (19～22歳)	老人扶養 親族 (70歳以上)	同居老親等 (70歳以上)					
(千円)	(千円)	(千円)	(千円)	(千円)	(千円)	(千円)	(千円)	(千円)	(千円)	総所得金額に 係るもの (千円)	
市 町 村 民 税	10万円以下の金額	0	0	0	0	0	0	0	1,320	2,493	113
	10万円を超え100万円以下	330	1,980	450	0	450	2,880	0	8,910	23,343	14,358
	100万円 " 200万円 "	330	0	0	0	900	900	0	4,950	16,796	21,672
	200万円 " 300万円 "	0	0	0	0	0	0	0	1,980	6,629	14,544
	300万円 " 400万円 "	0	0	0	0	0	0	0	2,640	10,680	27,798
	400万円 " 550万円 "	0	660	900	0	0	1,560	0	2,310	12,025	33,792
	550万円 " 700万円 "	0	0	0	0	0	0	0	330	1,277	6,348
	700万円 " 1,000万円 "	0	0	0	0	0	0	0	330	1,461	7,071
	1,000万円を超える金額	0	0	0	0	0	0	0	660	1,720	24,459
合計	660	2,640	1,350	0	1,350	5,340	0	23,430	76,424	150,155	
市 町 村 民 税	200万円以下の金額	660	1,980	450	0	1,350	3,780	0	15,180	42,632	36,143
	200万円を超え700万円以下	0	660	900	0	0	1,560	0	7,260	30,611	82,482
	700万円 " 1,000万円 "	0	0	0	0	0	0	0	330	1,461	7,071
	1,000万円を超える金額	0	0	0	0	0	0	0	660	1,720	24,459
道 府 県 民 税	700万円以下の金額	660	2,640	1,350	0	1,350	5,340	0	22,440	73,243	118,625
	700万円を超え1,000万円以下	0	0	0	0	0	0	0	330	1,461	7,071
	1,000万円を超える金額	0	0	0	0	0	0	0	660	1,720	24,459
	合計	660	2,640	1,350	0	1,350	5,340	0	23,430	76,424	150,155

(3) 農業所得者 (つづき)

課税標準額			算出税額 (B)	税額控除額						税額調整額 (千円)	配当割額の控除額 (千円)	株式等譲渡所得割額の控除額 (千円)	減免税額 (千円)	所得割額		平均税率 (B)÷(A) (%)	
山林所得金額に係るもの (千円)	退職所得金額に係るもの (千円)	計 (A) (千円)		調整控除 (千円)	配当控除 (千円)	住宅借入金等特別税額控除 (千円)	寄附金税額控除 (千円)	外国税額控除 (千円)	計 (千円)					あり (千円)	なし (千円)		計 (千円)
0	0	113	6	3	0	0	0	0	3	0	0	0	0	0	3	3	5.3
0	0	14,358	860	73	0	0	10	0	83	0	14	2	0	751	10	761	6.0
0	0	21,672	1,300	38	2	0	0	0	40	0	4	0	0	1,256	0	1,256	6.0
0	0	14,544	872	10	0	0	15	0	25	0	0	0	0	847	0	847	6.0
0	0	27,798	1,669	13	1	0	0	0	14	0	1	0	0	1,654	0	1,654	6.0
0	0	33,792	2,029	12	0	0	0	0	12	0	0	0	0	2,017	0	2,017	6.0
0	0	6,348	381	2	0	0	0	0	2	0	0	0	0	379	0	379	6.0
0	0	7,071	424	1	0	0	0	0	1	0	0	0	0	423	0	423	6.0
0	0	24,459	1,468	4	0	0	0	0	4	0	0	0	0	1,464	0	1,464	6.0
0	0	150,155	9,009	156	3	0	25	0	184	0	19	2	0	8,791	13	8,804	6.0
0	0	36,143	2,166	114	2	0	10	0	126	0	18	2	0	2,007	13	2,020	6.0
0	0	82,482	4,951	37	1	0	15	0	53	0	1	0	0	4,897	0	4,897	6.0
0	0	7,071	424	1	0	0	0	0	1	0	0	0	0	423	0	423	6.0
0	0	24,459	1,468	4	0	0	0	0	4	0	0	0	0	1,464	0	1,464	6.0
0	0	118,625	4,742	98	3	0	20	0	121	0	13	1	0	4,599	8	4,607	4.0
0	0	7,071	283	1	0	0	0	0	1	0	0	0	0	282	0	282	4.0
0	0	24,459	977	2	0	0	0	0	2	0	0	0	0	975	0	975	4.0
0	0	150,155	6,002	101	3	0	20	0	124	0	13	1	0	5,856	8	5,864	4.0

第9表 課税標準額段階別令和元年度分所得割額等に関する調

(第9表)

(4) その他の所得者

区分	納税義務者数			総所得金額等				所得控除額					
	所得税の納税義務		計	総所得金額	山林所得 金額	退職所得 金額	計	雑損控除	医療費控除		社会保険料 控除	小規模企業 共済等掛金 控除	
	あり	なし							左のうち セルフメディ ケーション 税制に係る分				
課税標準額の段階	(人)	(人)	(人)	(千円)	(千円)	(千円)	(千円)	(千円)	(千円)	(千円)	(千円)	(千円)	
市 町 村 民 税	10万円以下の金額	10,819	21,559	32,378	24,722,919	0	0	24,722,919	8,039	2,341,158	181	5,242,255	186,002
	10万円を超え100万円以下	254,937	10,506	265,443	353,653,432	3,263	1,187	353,657,882	40,835	17,272,330	5,084	57,968,540	1,425,306
	100万円 " 200万円 "	121,177	2,119	123,296	293,354,701	4,054	1,340	293,360,095	15,352	11,266,540	4,107	39,665,936	1,445,994
	200万円 " 300万円 "	48,585	1,057	49,642	179,097,085	2,386	900	179,100,371	16,729	6,928,214	1,375	21,462,427	1,232,042
	300万円 " 400万円 "	25,946	414	26,360	125,010,137	1	0	125,010,138	5,305	4,293,258	866	13,671,883	1,131,151
	400万円 " 550万円 "	21,117	163	21,280	128,666,911	1,639	4,101	128,672,651	17,992	3,945,528	349	12,667,477	1,224,289
	550万円 " 700万円 "	11,839	23	11,862	90,853,610	10,974	0	90,864,584	281	2,427,330	221	7,837,735	966,047
	700万円 " 1,000万円 "	12,501	7	12,508	122,856,230	70	21,272	122,877,572	952	2,811,800	304	8,827,282	1,252,163
	1,000万円を超える金額	19,008	6	19,014	647,633,718	184	113,109	647,747,011	9,383	5,386,791	388	16,042,107	2,390,183
合計	525,929	35,854	561,783	1,965,848,743	22,571	141,909	1,966,013,223	114,868	56,672,949	12,875	183,385,642	11,253,177	
市 町 村 民 税	200万円以下の金額	386,933	34,184	421,117	671,731,052	7,317	2,527	671,740,896	64,226	30,880,028	9,372	102,876,731	3,057,302
	200万円を超え700万円以下	107,487	1,657	109,144	523,627,743	15,000	5,001	523,647,744	40,307	17,594,330	2,811	55,639,522	4,553,529
	700万円 " 1,000万円 "	12,501	7	12,508	122,856,230	70	21,272	122,877,572	952	2,811,800	304	8,827,282	1,252,163
	1,000万円を超える金額	19,008	6	19,014	647,633,718	184	113,109	647,747,011	9,383	5,386,791	388	16,042,107	2,390,183
道 府 県 民 税	700万円以下の金額	494,379	35,204	529,583	1,194,519,716	22,317	7,528	1,194,549,561	104,536	48,392,022	12,184	158,359,207	7,602,505
	700万円を超え1,000万円以下	12,498	7	12,505	122,835,578	70	21,272	122,856,920	952	2,809,265	304	8,826,593	1,252,163
	1,000万円を超える金額	19,007	6	19,013	647,633,717	184	113,109	647,747,010	9,382	5,386,791	388	16,042,108	2,390,183
	合計	525,884	35,217	561,101	1,964,989,011	22,571	141,909	1,965,153,491	114,870	56,588,078	12,876	183,227,908	11,244,851

(4) その他の所得者 (つづき)

所 得 控 除		額										
生命保険料 控除 (千円)	地震保険料 控除 (千円)	障害者控除(同居特障加算分含まず)			寡 婦 控 除			寡 夫 控 除 (千円)	勤 労 学 生 控 除 (千円)	配 偶 者 控 除		
		普 通 (千円)	特 別 (千円)	計 (千円)	一 般 (千円)	特 別 割 増 (千円)	計 (千円)			一 般 (70歳未満) (千円)	老 人 配 偶 者 (70歳以上) (千円)	計 (千円)
572,856	65,549	288,600	300,000	588,600	77,220	36,600	113,820	15,860	1,820	552,090	1,525,960	2,078,050
4,977,388	721,956	2,728,700	2,726,700	5,455,400	2,673,840	321,600	2,995,440	148,460	0	7,361,530	22,638,790	30,000,320
2,981,632	526,164	1,215,500	1,253,400	2,468,900	2,191,800	190,200	2,382,000	63,700	0	4,423,870	8,999,550	13,423,420
1,534,583	296,960	488,540	516,600	1,005,140	1,130,220	96,000	1,226,220	21,580	0	2,305,380	3,185,920	5,491,300
858,337	175,417	272,480	307,800	580,280	530,920	17,700	548,620	5,720	0	1,270,610	1,332,920	2,603,530
720,485	149,848	233,740	255,000	488,740	79,820	0	79,820	0	0	923,450	836,420	1,759,870
414,751	85,655	129,740	134,100	263,840	33,020	0	33,020	0	0	430,540	366,700	797,240
443,030	89,821	124,020	169,800	293,820	36,660	0	36,660	0	0	159,060	117,750	276,810
669,435	152,856	174,460	243,300	417,760	51,480	0	51,480	0	0	0	0	0
13,172,497	2,264,226	5,655,780	5,906,700	11,562,480	6,804,980	662,100	7,467,080	255,320	1,820	17,426,530	39,004,010	56,430,540

8,531,876	1,313,669	4,232,800	4,280,100	8,512,900	4,942,860	548,400	5,491,260	228,020	1,820	12,337,490	33,164,300	45,501,790
3,528,156	707,880	1,124,500	1,213,500	2,338,000	1,773,980	113,700	1,887,680	27,300	0	4,929,980	5,721,960	10,651,940
443,030	89,821	124,020	169,800	293,820	36,660	0	36,660	0	0	159,060	117,750	276,810
669,435	152,856	174,460	243,300	417,760	51,480	0	51,480	0	0	0	0	0

12,044,660	2,019,174	5,350,020	5,484,000	10,834,020	6,712,680	660,000	7,372,680	255,320	1,820	17,251,300	38,861,560	56,112,860
442,960	89,803	124,020	169,800	293,820	36,660	0	36,660	0	0	158,730	117,750	276,480
669,435	152,856	174,460	243,300	417,760	51,480	0	51,480	0	0	0	0	0
13,157,055	2,261,833	5,648,500	5,897,100	11,545,600	6,800,820	660,000	7,460,820	255,320	1,820	17,410,030	38,979,310	56,389,340

(第9表)

(4) その他の所得者 (つづき)

課税標準額の段階	区分	所得控除額								課税標準額	
		配偶者特別 控除	扶養控除				計	特別障害者 のうち同居 特障加算分 (23万円)	基礎控除		計
			一般 (16～18歳) (23～69歳)	特定扶養親族 (19～22歳)	老人扶養 親族 (70歳以上)	同居老親等 (70歳以上)					
(千円)	(千円)	(千円)	(千円)	(千円)	(千円)	(千円)	(千円)	(千円)	(千円)	総所得金額に 係るもの (千円)	
市 町 村 民 税	10万円以下の金額	441,600	370,590	31,950	67,260	124,650	594,450	94,300	10,684,740	23,029,099	1,693,820
	10万円を超え100万円以下	3,375,790	3,038,310	379,800	733,020	994,050	5,145,180	533,830	87,596,190	217,656,965	135,997,799
	100万円 " 200万円 "	1,412,760	1,633,830	328,500	400,900	601,200	2,964,430	222,640	40,687,680	119,527,148	173,828,667
	200万円 " 300万円 "	564,920	838,860	213,300	223,440	310,050	1,585,650	94,530	16,381,860	57,842,155	121,254,932
	300万円 " 400万円 "	281,160	579,810	193,950	152,760	206,100	1,132,620	55,200	8,698,800	34,041,281	90,968,857
	400万円 " 550万円 "	220,740	499,950	188,100	129,200	166,500	983,750	46,690	7,022,400	29,327,629	99,339,283
	550万円 " 700万円 "	100,410	294,690	139,050	75,620	89,550	598,910	23,690	3,914,460	17,463,369	73,390,242
	700万円 " 1,000万円 "	34,500	371,250	185,850	85,880	87,300	730,280	32,430	4,127,640	18,957,188	103,899,042
	1,000万円を超える金額	0	654,720	400,050	133,000	125,550	1,313,320	44,160	6,274,620	32,752,095	614,881,625
合計	6,431,880	8,282,010	2,060,550	2,001,080	2,704,950	15,048,590	1,147,470	185,388,390	550,596,929	1,415,254,267	
市 町 村 民 税	200万円以下の金額	5,230,150	5,042,730	740,250	1,201,180	1,719,900	8,704,060	850,770	138,968,610	360,213,212	311,520,286
	200万円を超え700万円以下	1,167,230	2,213,310	734,400	581,020	772,200	4,300,930	220,110	36,017,520	138,674,434	384,953,314
	700万円 " 1,000万円 "	34,500	371,250	185,850	85,880	87,300	730,280	32,430	4,127,640	18,957,188	103,899,042
	1,000万円を超える金額	0	654,720	400,050	133,000	125,550	1,313,320	44,160	6,274,620	32,752,095	614,881,625
道 府 県 民 税	700万円以下の金額	6,392,140	7,241,850	1,471,500	1,778,780	2,484,450	12,976,580	1,068,580	174,762,390	498,298,494	696,223,674
	700万円を超え1,000万円以下	34,500	371,250	185,850	85,880	87,300	730,280	32,430	4,126,650	18,952,556	103,883,022
	1,000万円を超える金額	0	654,720	400,050	133,000	125,550	1,313,320	44,160	6,274,620	32,752,095	614,881,625
	合計	6,426,640	8,267,820	2,057,400	1,997,660	2,697,300	15,020,180	1,145,170	185,163,660	550,003,145	1,414,988,321

(第9表)

(4) その他の所得者 (つづき)

課税標準額			算出税額 (B)	税額控除額							税額調整額 (千円)	配当割額 の控除額 (千円)	株式等譲渡 所得割額 の控除額 (千円)	減免 税額 (千円)	所得割額			平均税率 (B)÷(A) (%)
山林所得 金額に 係るもの (千円)	退職所得 金額に 係るもの (千円)	計 (A) (千円)		調整 控除 (千円)	配当 控除 (千円)	住宅借入金 等特別税額 控除 (千円)	寄附金 税額 控除 (千円)	外国税額 控除 (千円)	計 (千円)	所得税の納税義務					計 (千円)			
										あり (千円)						なし (千円)		
0	0	1,693,820	100,239	41,401	121	12	275	0	41,809	57	117	10	19	32,036	26,191	58,227	5.9	
2,261	857	136,000,917	8,149,271	678,403	31,360	10,170	42,233	235	762,401	2,800	35,049	5,151	311	7,253,124	90,435	7,343,559	6.0	
2,940	1,340	173,832,947	10,424,922	317,610	52,229	26,391	96,924	617	493,771	184	68,137	10,521	283	9,750,297	101,729	9,852,026	6.0	
2,383	900	121,258,215	7,273,418	79,185	47,523	19,471	102,968	653	249,800	0	59,171	10,045	0	6,861,947	92,455	6,954,402	6.0	
0	0	90,968,857	5,457,017	39,543	39,296	8,059	89,445	695	177,038	0	46,732	7,031	0	5,176,799	49,417	5,226,216	6.0	
1,638	4,101	99,345,022	5,959,811	31,922	51,142	1,156	119,519	1,417	205,156	0	45,825	7,530	0	5,675,845	25,455	5,701,300	6.0	
10,973	0	73,401,215	4,403,572	17,796	35,186	201	101,528	916	155,627	0	27,180	4,623	0	4,210,929	5,213	4,216,142	6.0	
70	21,272	103,920,384	6,234,685	18,764	58,420	80	161,073	1,100	239,437	0	33,997	8,365	0	5,949,920	2,966	5,952,886	6.0	
183	113,107	614,994,915	36,898,863	28,520	1,676,616	0	1,074,348	20,471	2,799,955	0	92,301	34,008	0	33,967,868	4,731	33,972,599	6.0	
20,448	141,577	1,415,416,292	84,901,798	1,253,144	1,991,893	65,540	1,788,313	26,104	5,124,994	3,041	408,509	87,284	613	78,878,765	398,592	79,277,357	6.0	
5,201	2,197	311,527,684	18,674,432	1,037,414	83,710	36,573	139,432	852	1,297,981	3,041	103,303	15,682	613	17,035,457	218,355	17,253,812	6.0	
14,994	5,001	384,973,309	23,093,818	168,446	173,147	28,887	413,460	3,681	787,621	0	178,908	29,229	0	21,925,520	172,540	22,098,060	6.0	
70	21,272	103,920,384	6,234,685	18,764	58,420	80	161,073	1,100	239,437	0	33,997	8,365	0	5,949,920	2,966	5,952,886	6.0	
183	113,107	614,994,915	36,898,863	28,520	1,676,616	0	1,074,348	20,471	2,799,955	0	92,301	34,008	0	33,967,868	4,731	33,972,599	6.0	
20,195	7,198	696,251,067	27,829,699	803,394	188,932	43,630	390,873	3,146	1,429,975	1,998	183,127	29,706	409	25,935,069	249,415	26,184,484	4.0	
70	21,272	103,904,364	4,154,937	12,502	43,321	53	110,179	852	166,907	0	21,839	5,577	0	3,958,748	1,866	3,960,614	4.0	
183	113,107	614,994,915	24,594,620	19,012	1,256,765	0	778,803	13,847	2,068,427	0	57,807	22,674	0	22,442,626	3,086	22,445,712	4.0	
20,448	141,577	1,415,150,346	56,579,256	834,908	1,489,018	43,683	1,279,855	17,845	3,665,309	1,998	262,773	57,957	409	52,336,443	254,367	52,590,810	4.0	

第11表 課税標準額段階別令和元年度分所得割額等に関する調

(第11表)

(5) 土地等に係る事業所得等並びに長期譲渡所得、短期譲渡所得、一般株式等に係る譲渡所得等、上場株式等に係る譲渡所得等、上場株式等に係る配当所得等及び先物取引に係る雑所得等について分離課税をした者に係る分

課税標準額の段階	区分	納税義務者数			総所得金額等					
		所得税の納税義務		計	総所得金額	山林所得 金額	退職所得 金額	小計	土地等に係る事 業所得等の金額	分離長期譲渡所得 一般の譲渡 に係る 金額
		あり	なし							
		(人)	(人)	(人)	(千円)	(千円)	(千円)	(千円)	(千円)	(千円)
市 町 村 民 税	10万円以下の金額	13,249	395	13,644	4,280,376	0	0	4,280,376		249,964,633
	10万円を超え100万円以下	10,777	319	11,096	16,887,894	2,738	0	16,890,632		86,238,672
	100万円 " 200万円 "	11,074	316	11,390	29,875,182	584	0	29,875,766		79,056,832
	200万円 " 300万円 "	10,003	325	10,328	39,585,411	0	0	39,585,411		58,524,973
	300万円 " 400万円 "	8,530	197	8,727	43,585,825	1,501	0	43,587,326		44,691,555
	400万円 " 550万円 "	9,622	28	9,650	62,124,256	2,951	0	62,127,207		54,691,157
	550万円 " 700万円 "	6,475	4	6,479	52,045,533	15,889	883	52,062,305		31,752,787
	700万円 " 1,000万円 "	8,534	11	8,545	88,599,145	12,837	4,059	88,616,041		53,864,065
	1,000万円を超える金額	22,253	9	22,262	895,767,230	91,372	62,268	895,920,870		228,409,910
	合計	100,517	1,604	102,121	1,232,750,852	127,872	67,210	1,232,945,934		887,194,584
うち給与所得者	48,183	801	48,984	781,289,696	30,932	10,594	781,331,222		21,012,850	
市 町 村 民 税	200万円以下の金額	35,100	1,030	36,130	51,043,452	3,322	0	51,046,774		415,260,137
	200万円を超え700万円以下	34,630	554	35,184	197,341,025	20,341	883	197,362,249		189,660,472
	700万円 " 1,000万円 "	8,534	11	8,545	88,599,145	12,837	4,059	88,616,041		53,864,065
	1,000万円を超える金額	22,253	9	22,262	895,767,230	91,372	62,268	895,920,870		228,409,910
道 府 県 民 税	700万円以下の金額	69,684	1,556	71,240	248,214,083	23,664	883	248,238,630		604,920,950
	700万円を超え1,000万円以下	8,533	11	8,544	88,589,504	12,837	4,059	88,606,400		53,864,065
	1,000万円を超える金額	22,249	9	22,258	895,440,470	91,372	62,268	895,594,110		228,409,910
	合計	100,466	1,576	102,042	1,232,244,057	127,873	67,210	1,232,439,140		887,194,925

(5) 土地等に係る事業所得等並びに長期譲渡所得、短期譲渡所得、一般株式等に係る譲渡所得等、上場株式等に係る譲渡所得等、
上場株式等に係る配当所得等及び先物取引に係る雑所得等について分離課税をした者に係る分 (つづき)

(第11表)

総 所 得 金 額			分 離 長 期 譲 渡 所 得			分 離 短 期 譲 渡 所 得 金 額			金 額			等
優 良 住 宅 地 と して の 譲 渡 に 係 る 金 額	居 住 用 財 産 の 譲 渡 に 係 る 金 額	小 計	一 般 の 譲 渡 に 係 る 金 額	国、地方公共 団 体 等 に 対 す る 譲 渡 に 係 る 金 額	小 計	一 般 株 式 等 に 係 る 譲 渡 所 得 等 の 金 額	上 場 株 式 等 に 係 る 譲 渡 所 得 等 の 金 額	上 場 株 式 等 に 係 る 譲 渡 所 得 等 の 金 額	先 物 取 引 に 係 る 雑 所 得 等 の 金 額	計		
(千円)	(千円)	(千円)	(千円)	(千円)	(千円)	(千円)	(千円)	(千円)	(千円)	(千円)		
3,946,955	48,216,472	302,128,060	2,622,946	69,763	2,692,709	28,747,806	39,659,657	1,789,953	3,076,949	382,375,510		
1,392,295	19,019,875	106,650,842	884,827	4,823	889,650	12,603,114	8,966,021	1,463,798	1,088,712	148,552,769		
1,569,164	10,049,603	90,675,599	980,215	70,162	1,050,377	17,805,533	10,053,760	1,551,336	1,255,513	152,267,884		
978,641	6,446,938	65,950,552	1,014,016	0	1,014,016	15,445,094	11,318,489	1,273,401	1,291,969	135,878,932		
744,408	4,588,931	50,024,894	1,163,478	5,035	1,168,513	15,981,121	19,324,952	1,217,772	1,042,336	132,346,914		
861,772	5,354,479	60,907,408	1,143,839	82,818	1,226,657	18,239,803	12,476,821	2,074,936	1,321,173	158,374,005		
388,460	2,414,879	34,556,126	760,768	0	760,768	16,505,771	9,812,553	1,494,671	731,641	115,923,835		
596,823	3,046,110	57,506,998	1,982,114	4,039	1,986,153	24,001,212	20,686,593	2,210,086	1,303,621	196,310,704		
5,795,512	9,747,397	243,952,819	8,253,055	12,785	8,265,840	411,785,167	284,914,920	29,562,679	6,013,769	1,880,416,064		
16,274,030	108,884,684	1,012,353,298	18,805,258	249,425	19,054,683	561,114,621	417,213,766	42,638,632	17,125,683	3,302,446,617		
86,780	589,276	21,688,906	3,535,810	19,060	3,554,870	13,112,329	35,438,042	14,839,693	4,756,837	874,721,899		
6,908,414	77,285,950	499,454,501	4,487,988	144,748	4,632,736	59,156,453	58,679,438	4,805,087	5,421,174	683,196,163		
2,973,281	18,805,227	211,438,980	4,082,101	87,853	4,169,954	66,171,789	52,932,815	6,060,780	4,387,119	542,523,686		
596,823	3,046,110	57,506,998	1,982,114	4,039	1,986,153	24,001,212	20,686,593	2,210,086	1,303,621	196,310,704		
5,795,512	9,747,397	243,952,819	8,253,055	12,785	8,265,840	411,785,167	284,914,920	29,562,679	6,013,769	1,880,416,064		
9,881,696	96,091,175	710,893,821	8,570,089	232,601	8,802,690	125,325,946	111,400,840	10,810,404	9,807,742	1,225,280,073		
596,823	3,046,110	57,506,998	1,982,114	4,039	1,986,153	24,001,212	20,686,463	2,209,923	1,303,621	196,300,770		
5,795,512	9,747,397	243,952,819	8,253,055	12,785	8,265,840	411,785,161	284,914,920	29,501,301	6,013,769	1,880,027,920		
16,274,031	108,884,682	1,012,353,638	18,805,258	249,425	19,054,683	561,112,319	417,002,223	42,521,628	17,125,132	3,301,608,763		

(第11表)

(5) 土地等に係る事業所得等並びに長期譲渡所得、短期譲渡所得、一般株式等に係る譲渡所得等、上場株式等に係る譲渡所得等、上場株式等に係る配当所得等及び先物取引に係る雑所得等について分離課税をした者に係る分 (つづき)

課税標準額の段階	区 分	所 得 控 除 額												
		雑損控除	医 療 費 控 除		社会保険料 控 除	小規模企業 共済等掛金 控 除	生命保険料 控 除	地震保険料 控 除	障害者控除(同居特障加算分含まず)			寡 婦 控 除		
			左のうち セルフメディ ケーション 税制に係る分	普 通					特 別	計	一 般	特別割増	計	
(千円)	(千円)	(千円)	(千円)	(千円)	(千円)	(千円)	(千円)	(千円)	(千円)	(千円)	(千円)	(千円)	(千円)	
市 町 村 民 税	10万円以下の金額	5,540	1,698,844	111	2,951,927	303,900	302,117	33,086	159,120	196,500	355,620	126,100	16,500	142,600
	10万円を超え100万円以下	1,693	1,100,324	84	3,772,354	349,422	346,852	38,516	101,140	112,500	213,640	72,800	18,600	91,400
	100万円 " 200万円 "	1,708	1,232,822	287	5,529,738	471,800	385,905	43,479	98,280	80,700	178,980	68,640	12,900	81,540
	200万円 " 300万円 "	3,185	1,128,880	296	6,908,888	548,486	385,411	38,582	63,440	66,000	129,440	34,580	7,500	42,080
	300万円 " 400万円 "	0	985,415	463	7,292,253	530,614	342,224	34,035	54,080	45,600	99,680	20,020	300	20,320
	400万円 " 550万円 "	3,677	1,111,071	567	9,748,422	688,379	408,833	38,996	49,400	52,200	101,600	14,300	0	14,300
	550万円 " 700万円 "	31	893,415	449	7,253,035	518,584	278,658	29,304	36,400	34,500	70,900	6,760	0	6,760
	700万円 " 1,000万円 "	479	1,360,590	495	10,443,226	822,577	379,146	41,441	40,040	52,500	92,540	8,320	0	8,320
	1,000万円を超える金額	56,595	5,537,155	1,099	31,294,642	2,765,376	948,852	140,232	111,020	129,000	240,020	19,240	0	19,240
	合計	72,908	15,048,516	3,851	85,194,485	6,999,138	3,777,998	437,671	712,920	769,500	1,482,420	370,760	55,800	426,560
うち給与所得者	26,526	6,657,673	3,247	56,651,510	3,425,076	2,080,187	190,074	236,860	230,100	466,960	67,600	29,700	97,300	

市 町 村 民 税	200万円以下の金額	8,941	4,031,990	482	12,254,019	1,125,122	1,034,874	115,081	358,540	389,700	748,240	267,540	48,000	315,540
	200万円を超え700万円以下	6,893	4,118,781	1,775	31,202,598	2,286,063	1,415,126	140,917	203,320	198,300	401,620	75,660	7,800	83,460
	700万円 " 1,000万円 "	479	1,360,590	495	10,443,226	822,577	379,146	41,441	40,040	52,500	92,540	8,320	0	8,320
	1,000万円を超える金額	56,595	5,537,155	1,099	31,294,642	2,765,376	948,852	140,232	111,020	129,000	240,020	19,240	0	19,240

道 府 県 民 税	700万円以下の金額	15,832	8,137,111	2,255	43,432,008	3,409,740	2,448,054	255,812	561,340	585,900	1,147,240	342,420	55,800	398,220
	700万円を超え1,000万円以下	479	1,360,590	495	10,442,271	822,577	379,083	41,417	40,040	52,500	92,540	8,320	0	8,320
	1,000万円を超える金額	56,595	5,535,028	1,100	31,289,537	2,765,375	948,751	140,192	110,760	129,000	239,760	19,240	0	19,240
	合計	72,906	15,032,729	3,850	85,163,816	6,997,692	3,775,888	437,421	712,140	767,400	1,479,540	369,980	55,800	425,780

(5) 土地等に係る事業所得等並びに長期譲渡所得、短期譲渡所得、一般株式等に係る譲渡所得等、上場株式等に係る譲渡所得等、
上場株式等に係る配当所得等及び先物取引に係る雑所得等について分離課税をした者に係る分 (つづき)

(第11表)

所 得 控 除 額		配 偶 者 控 除					扶 養 控 除					特別障害者 のうち同居 特障加算分 (23万円)
寡 夫 控 除	勤 労 学 生 控 除	一 般 (70歳未満)	老 人 配 偶 者 (70歳以上)	計	配 偶 者 特 別 控 除	一 般 (16~18歳) (23~69歳)	特 定 扶 養 親 族 (19~22歳)	老 人 扶 養 親 族 (70歳以上)	同 居 老 親 等 (70歳以上)	計		
(千円)	(千円)	(千円)	(千円)	(千円)	(千円)	(千円)	(千円)	(千円)	(千円)	(千円)	(千円)	
2,080	0	154,000	136,640	290,640	42,420	285,450	109,350	81,320	99,900	576,020	35,650	
4,680	0	336,160	284,560	620,720	85,540	218,790	98,550	88,920	97,650	503,910	25,760	
3,900	0	420,750	213,770	634,520	106,210	229,350	116,100	115,900	112,050	573,400	20,700	
1,820	0	448,690	133,070	581,760	107,810	246,180	147,150	120,080	97,200	610,610	17,020	
520	0	405,350	71,990	477,340	86,020	212,520	153,450	96,900	81,000	543,870	16,560	
0	0	484,770	42,740	527,510	102,300	290,400	238,050	146,300	82,350	757,100	16,330	
0	0	234,300	19,460	253,760	51,440	193,050	183,600	91,200	51,300	519,150	10,350	
0	0	35,310	3,470	38,780	4,760	357,060	330,300	164,540	60,750	912,650	17,710	
0	0	0	0	0	0	1,218,360	1,103,400	503,120	180,450	3,005,330	37,720	
13,000	0	2,519,330	905,700	3,425,030	586,500	3,251,160	2,479,950	1,408,280	862,650	8,002,040	197,800	
4,160	0	1,533,620	37,560	1,571,180	340,900	1,942,380	1,735,200	961,780	486,900	5,126,260	86,480	

10,660	0	910,910	634,970	1,545,880	234,170	733,590	324,000	286,140	309,600	1,653,330	82,110
2,340	0	1,573,110	267,260	1,840,370	347,570	942,150	722,250	454,480	311,850	2,430,730	60,260
0	0	35,310	3,470	38,780	4,760	357,060	330,300	164,540	60,750	912,650	17,710
0	0	0	0	0	0	1,218,360	1,103,400	503,120	180,450	3,005,330	37,720

13,000	0	2,481,600	900,960	3,382,560	581,080	1,674,090	1,046,250	740,240	619,200	4,079,780	141,450
0	0	35,310	3,470	38,780	4,650	357,060	330,300	164,540	60,750	912,650	17,710
0	0	0	0	0	0	1,218,360	1,102,500	503,120	180,450	3,004,430	37,720
13,000	0	2,516,910	904,430	3,421,340	585,730	3,249,510	2,479,050	1,407,900	860,400	7,996,860	196,880

(第11表)

(5) 土地等に係る事業所得等並びに長期譲渡所得、短期譲渡所得、一般株式等に係る譲渡所得等、上場株式等に係る譲渡所得等、上場株式等に係る配当所得等及び先物取引に係る雑所得等について分離課税をした者に係る分 (つづき)

区分	所得控除額		課税標準額					分離長期譲渡所得金額に係るもの		
	基礎控除 (千円)	計 (千円)	総所得金額に 係るもの (千円)	山林所得 金額に 係るもの (千円)	退職所得 金額に 係るもの (千円)	小計 (A) (千円)	土地等に係る事 業所得等の金額 に係るもの (千円)	一般の譲渡に 係るもの (千円)	優良住宅地 としての譲渡 に係るもの (千円)	
市 町 村 民 税	10万円以下の金額	4,502,520	11,242,964	60,167	0	60,167		245,233,462	3,917,947	
	10万円を超え100万円以下	3,661,680	10,816,491	6,160,400	2,737	6,163,137		86,235,480	1,392,285	
	100万円 " 200万円 "	3,758,700	13,023,402	16,912,657	583	16,913,240		79,055,690	1,569,159	
	200万円 " 300万円 "	3,408,240	13,912,212	25,773,555	0	25,773,555		58,524,132	978,632	
	300万円 " 400万円 "	2,879,910	13,308,761	30,324,520	1,500	30,326,020		44,690,891	744,404	
	400万円 " 550万円 "	3,184,500	16,703,018	45,476,332	2,949	45,479,281		54,690,457	861,766	
	550万円 " 700万円 "	2,138,070	12,023,457	40,067,963	15,888	882	40,084,733		31,752,084	388,454
	700万円 " 1,000万円 "	2,819,850	16,942,069	71,724,536	12,837	4,059	71,741,432		53,863,434	596,818
	1,000万円を超える金額	7,346,460	51,391,622	844,486,571	91,368	62,266	844,640,205		228,408,531	5,795,496
	合計	33,699,930	159,363,996	1,080,986,701	127,862	67,207	1,081,181,770		882,454,161	16,244,961
うち給与所得者	16,164,720	92,889,006	688,755,182	30,931	10,592	688,796,705		20,952,474	85,859	

市 町 村 民 税	200万円以下の金額	11,922,900	35,082,857	23,133,224	3,320	0	23,136,544		410,524,632	6,879,391
	200万円を超え700万円以下	11,610,720	55,947,448	141,642,370	20,337	882	141,663,589		189,657,564	2,973,256
	700万円 " 1,000万円 "	2,819,850	16,942,069	71,724,536	12,837	4,059	71,741,432		53,863,434	596,818
	1,000万円を超える金額	7,346,460	51,391,622	844,486,571	91,368	62,266	844,640,205		228,408,531	5,795,496

道 府 県 民 税	700万円以下の金額	23,509,200	90,951,087	164,704,421	23,657	882	164,728,960		600,181,792	9,852,647
	700万円を超え1,000万円以下	2,819,520	16,940,587	71,716,378	12,837	4,059	71,733,274		53,863,434	596,818
	1,000万円を超える金額	7,345,140	51,381,768	844,169,663	91,368	62,266	844,323,297		228,408,531	5,795,496
	合計	33,673,860	159,273,442	1,080,590,462	127,862	67,207	1,080,785,531		882,453,757	16,244,961

(5) 土地等に係る事業所得等並びに長期譲渡所得、短期譲渡所得、一般株式等に係る譲渡所得等、上場株式等に係る譲渡所得等、
上場株式等に係る配当所得等及び先物取引に係る雑所得等について分離課税をした者に係る分 (つづき)

(第11表)

課 税 標 準 額										算 出 税 額	
分離長期譲渡所得金額に係るもの	分離短期譲渡所得金額に係るもの				一般株式等に係る譲渡所得等の金額に係るもの	上場株式等に係る譲渡所得等の金額に係るもの	上場株式等に係る配当所得等の金額に係るもの	先物取引に係る雑所得等の金額に係るもの	計	総所得金額、山林所得金額及び退職所得金額分 (B)	土地等に係る事業所得等分
居住用財産の譲渡に係るもの	小 計	一般の譲渡に係るもの	国、地方公共団体等に対する譲渡に係るもの	小 計	(千円)	(千円)	(千円)	(千円)	(千円)	(千円)	(千円)
(千円)	(千円)	(千円)	(千円)	(千円)	(千円)	(千円)	(千円)	(千円)	(千円)	(千円)	(千円)
47,818,980	296,970,389	2,425,824	67,106	2,492,930	28,391,971	38,838,386	1,655,255	2,723,448	371,132,546	3,395	
19,019,744	106,647,509	884,770	4,822	889,592	12,602,985	8,912,294	1,432,243	1,088,518	137,736,278	370,262	
10,049,522	90,674,371	980,132	70,161	1,050,293	17,805,366	10,014,182	1,531,836	1,255,194	139,244,482	1,015,135	
6,446,891	65,949,655	1,013,925	0	1,013,925	15,444,931	11,233,227	1,259,798	1,291,630	121,966,721	1,546,696	
4,588,900	50,024,195	1,163,398	5,035	1,168,433	15,980,953	19,297,084	1,199,458	1,042,010	119,038,153	1,819,768	
5,354,449	60,906,672	1,143,735	82,816	1,226,551	18,239,607	12,439,149	2,058,921	1,320,806	141,670,987	2,729,511	
2,414,864	34,555,402	760,720	0	760,720	16,505,649	9,782,290	1,480,157	731,427	103,900,378	2,405,398	
3,046,088	57,506,340	1,982,024	4,039	1,986,063	24,000,983	20,634,226	2,196,234	1,303,357	179,368,635	4,304,690	
9,747,358	243,951,385	8,252,818	12,785	8,265,603	411,784,362	284,838,890	29,530,658	6,013,339	1,829,024,442	50,670,917	
108,486,796	1,007,185,918	18,607,346	246,764	18,854,110	560,756,807	415,989,728	42,344,560	16,769,729	3,143,082,622	64,865,772	
588,899	21,627,232	3,518,562	19,059	3,537,621	13,095,040	35,250,233	14,781,841	4,744,221	781,832,893	41,330,600	
76,888,246	494,292,269	4,290,726	142,089	4,432,815	58,800,322	57,764,862	4,619,334	5,067,160	648,113,306	1,388,792	
18,805,104	211,435,924	4,081,778	87,851	4,169,629	66,171,140	52,751,750	5,998,334	4,385,873	486,576,239	8,501,373	
3,046,088	57,506,340	1,982,024	4,039	1,986,063	24,000,983	20,634,226	2,196,234	1,303,357	179,368,635	4,304,690	
9,747,358	243,951,385	8,252,818	12,785	8,265,603	411,784,362	284,838,890	29,530,658	6,013,339	1,829,024,442	50,670,917	
95,693,350	705,727,789	8,372,504	229,940	8,602,444	124,969,164	110,284,013	10,563,632	9,452,984	1,134,328,986	6,590,576	
3,046,088	57,506,340	1,982,024	4,039	1,986,063	24,000,983	20,634,095	2,196,071	1,303,357	179,360,183	2,869,372	
9,747,358	243,951,385	8,252,818	12,785	8,265,603	411,784,357	284,838,890	29,469,281	6,013,339	1,828,646,152	33,773,676	
108,486,796	1,007,185,514	18,607,346	246,764	18,854,110	560,754,504	415,756,998	42,228,984	16,769,680	3,142,335,321	43,233,624	

(第11表)

(5) 土地等に係る事業所得等並びに長期譲渡所得、短期譲渡所得、一般株式等に係る譲渡所得等、上場株式等に係る譲渡所得等、上場株式等に係る配当所得等及び先物取引に係る雑所得等について分離課税をした者に係る分 (つづき)

課税標準額の段階	区分	算 出 税 額											
		分 離 長 期 譲 渡 所 得 分				分 離 短 期 譲 渡 所 得 分			一般株式等に 係る譲渡所得 等分	上場株式等に 係る譲渡所得 等分	上場株式等に 係る配当所得 等分	先物取引に 係る雑所得 等分	計
		一般の譲渡 に係る分 (千円)	優良住宅地 としての譲渡 に係る分 (千円)	居住用財産 の譲渡 に係る分 (千円)	小 計 (千円)	一般の譲渡 に係る分 (千円)	国、地方公共 団体等に対する 譲渡に係る分 (千円)	小 計 (千円)					
10万円以下の金額	7,356,568	112,553	1,252,158	8,721,279	130,993	2,013	133,006	851,749	1,165,132	49,656	81,698	11,005,915	
10万円を超え100万円以下	2,586,898	39,244	504,221	3,130,363	47,775	145	47,920	378,091	267,366	42,965	32,654	4,269,621	
100万円 " 200万円 "	2,371,493	45,863	261,299	2,678,655	52,928	2,105	55,033	534,162	300,427	45,956	37,654	4,667,022	
200万円 " 300万円 "	1,755,555	27,778	171,321	1,954,654	54,753	0	54,753	463,347	336,989	37,794	38,749	4,432,982	
300万円 " 400万円 "	1,340,618	20,934	123,067	1,484,619	62,823	151	62,974	479,430	578,910	35,982	31,260	4,492,943	
400万円 " 550万円 "	1,640,585	24,624	147,726	1,812,935	61,765	2,485	64,250	547,189	373,169	61,769	39,621	5,628,444	
550万円 " 700万円 "	952,492	10,849	64,674	1,028,015	41,078	0	41,078	495,169	293,467	44,405	21,943	4,329,475	
700万円 " 1,000万円 "	1,615,805	17,104	82,061	1,714,970	107,030	121	107,151	720,028	619,027	65,885	39,097	7,570,848	
1,000万円を超える金額	6,852,020	169,878	270,975	7,292,873	445,650	383	446,033	12,353,518	8,545,157	885,919	180,397	80,374,814	
合計	26,472,034	468,827	2,877,502	29,818,363	1,004,795	7,403	1,012,198	16,822,683	12,479,644	1,270,331	503,073	126,772,064	
うち給与所得者	627,981	2,156	14,335	644,472	189,989	572	190,561	392,833	1,057,480	443,441	142,311	44,201,698	

市町村民税	200万円以下の金額	12,314,959	197,660	2,017,678	14,530,297	231,696	4,263	235,959	1,764,002	1,732,925	138,577	152,006	19,942,558
	200万円を超え700万円以下	5,689,250	84,185	506,788	6,280,223	220,419	2,636	223,055	1,985,135	1,582,535	179,950	131,573	18,883,844
	700万円 " 1,000万円 "	1,615,805	17,104	82,061	1,714,970	107,030	121	107,151	720,028	619,027	65,885	39,097	7,570,848
	1,000万円を超える金額	6,852,020	169,878	270,975	7,292,873	445,650	383	446,033	12,353,518	8,545,157	885,919	180,397	80,374,814

道府県民税	700万円以下の金額	12,002,318	187,896	1,682,969	13,873,183	301,406	4,598	306,004	2,499,368	2,207,824	211,302	189,047	25,877,304
	700万円を超え1,000万円以下	1,077,173	11,404	54,710	1,143,287	71,354	81	71,435	480,016	412,680	43,921	26,066	5,046,777
	1,000万円を超える金額	4,567,946	113,255	180,648	4,861,849	297,100	256	297,356	8,235,675	5,694,446	589,346	120,270	53,572,618
	合計	17,647,437	312,555	1,918,327	19,878,319	669,860	4,935	674,795	11,215,059	8,314,950	844,569	335,383	84,496,699

(5) 土地等に係る事業所得等並びに長期譲渡所得、短期譲渡所得、一般株式等に係る譲渡所得等、上場株式等に係る譲渡所得等、
上場株式等に係る配当所得等及び先物取引に係る雑所得等について分離課税をした者に係る分 (つづき)

(第11表)

税 額 控 除 額						税 額 調整額	配当割額の 控除額	株式譲渡等 所得割額 の控除額	減免 税額	所 得 割 額			平均税率 (B)÷(A) (%)
調 整 控 除	配 当 控 除	住宅借入金 等特別税額 控 除	寄附金 税 額 控 除	外国税額 控 除	計					所 得 税 の 納 税 義 務		計	
										あ り	な し		
(千円)	(千円)	(千円)	(千円)	(千円)	(千円)	(千円)	(千円)	(千円)	(千円)	(千円)	(千円)	(%)	
1,461	5,033	0	178,691	17,681	202,866	1	33,711	174,903	0	10,590,417	4,017	10,594,434	5.6
25,598	7,660	2,497	71,713	610	108,078	17	52,857	60,315	0	4,043,309	5,045	4,048,354	6.0
26,463	13,778	13,812	113,708	5,005	172,766	0	65,974	74,781	0	4,338,827	14,674	4,353,501	6.0
16,343	13,799	23,468	147,078	3,514	204,202	0	60,663	78,277	0	4,059,831	30,009	4,089,840	6.0
13,087	12,646	12,796	182,347	1,646	222,522	0	57,822	72,887	0	4,097,996	41,716	4,139,712	6.0
14,475	14,941	1,275	274,608	3,039	308,338	0	84,830	91,383	0	5,137,256	6,637	5,143,893	6.0
9,719	10,755	27	239,641	1,493	261,635	0	54,628	79,716	0	3,932,208	1,288	3,933,496	6.0
12,817	15,521	83	453,325	7,641	489,387	0	78,682	150,955	0	6,845,467	6,357	6,851,824	6.0
33,402	714,648	0	4,535,126	115,889	5,399,065	0	795,029	827,566	0	73,302,768	50,386	73,353,154	6.0
153,365	808,781	53,958	6,196,237	156,518	7,368,859	18	1,284,196	1,610,783	0	116,348,079	160,129	116,508,208	6.0
79,137	79,355	47,422	3,389,155	50,031	3,645,100	0	419,740	405,712	0	39,665,260	65,886	39,731,146	6.0

53,522	26,471	16,309	364,112	23,296	483,710	18	152,542	309,999	0	18,972,553	23,736	18,996,289	6.0
53,624	52,141	37,566	843,674	9,692	996,697	0	257,943	322,263	0	17,227,291	79,650	17,306,941	6.0
12,817	15,521	83	453,325	7,641	489,387	0	78,682	150,955	0	6,845,467	6,357	6,851,824	6.0
33,402	714,648	0	4,535,126	115,889	5,399,065	0	795,029	827,566	0	73,302,768	50,386	73,353,154	6.0

71,339	57,650	35,919	829,459	23,793	1,018,160	12	271,438	419,715	0	24,100,006	67,973	24,167,979	4.0
8,543	11,641	55	305,741	5,001	330,981	0	52,456	100,433	0	4,558,670	4,237	4,562,907	4.0
22,257	535,972	0	3,157,140	111,954	3,827,323	0	535,428	549,391	0	48,646,206	14,270	48,660,476	4.0
102,139	605,263	35,974	4,292,340	140,748	5,176,464	12	859,322	1,069,539	0	77,304,882	86,480	77,391,362	4.0

第12表 課税標準額段階別令和元年度分所得割額等に関する調

(第12表)

区分		(6) 合計			総所得金額等					
		納税義務者数		計	総所得金額	山林所得 金額	退職所得 金額	小計	土地等に係る事 業所得等の金額	分離長期譲渡所得金額 一般の譲渡 に係る金額
		所得税の納税義務 あり	なし							
課税標準額の段階		(人)	(人)	(人)	(千円)	(千円)	(千円)	(千円)	(千円)	(千円)
市 町 村 民 税	10万円以下の金額	57,932	87,859	145,791	87,081,650	0	0	87,081,650		249,964,633
	10万円を超え100万円以下	1,161,114	31,190	1,192,304	1,600,364,992	6,001	14,633	1,600,385,626		86,238,672
	100万円 " 200万円 "	1,341,828	27,388	1,369,216	3,297,984,656	5,472	1,558	3,297,991,686		79,056,832
	200万円 " 300万円 "	845,703	35,823	881,526	3,223,652,913	2,957	2,010	3,223,657,880		58,524,973
	300万円 " 400万円 "	477,967	15,867	493,834	2,418,205,231	2,366	2,433	2,418,210,030		44,691,555
	400万円 " 550万円 "	403,499	1,682	405,181	2,579,580,010	5,375	5,191	2,579,590,576		54,691,157
	550万円 " 700万円 "	197,315	49	197,364	1,586,911,533	30,286	3,683	1,586,945,502		31,752,787
	700万円 " 1,000万円 "	192,389	49	192,438	1,975,946,423	18,412	26,977	1,975,991,812		53,864,065
	1,000万円を超える金額	240,544	60	240,604	6,140,339,425	97,108	194,907	6,140,631,440		228,409,910
	合計	4,918,291	199,967	5,118,258	22,910,066,833	167,977	251,392	22,910,486,202		887,194,584
市 町 村 民 税	200万円以下の金額	2,560,874	146,437	2,707,311	4,985,431,298	11,473	16,191	4,985,458,962		415,260,137
	200万円を超え700万円以下	1,924,484	53,421	1,977,905	9,808,349,687	40,984	13,317	9,808,403,988		189,660,472
	700万円 " 1,000万円 "	192,389	49	192,438	1,975,946,423	18,412	26,977	1,975,991,812		53,864,065
	1,000万円を超える金額	240,544	60	240,604	6,140,339,425	97,108	194,907	6,140,631,440		228,409,910
道 府 県 民 税	700万円以下の金額	4,485,252	198,497	4,683,749	14,792,235,417	52,458	29,508	14,792,317,383		604,920,950
	700万円を超え1,000万円以下	192,385	49	192,434	1,975,916,130	18,412	26,977	1,975,961,519		53,864,065
	1,000万円を超える金額	240,538	58	240,596	6,139,438,340	97,108	194,907	6,139,730,355		228,409,910
	合計	4,918,175	198,604	5,116,779	22,907,589,887	167,978	251,392	22,908,009,257		887,194,925

(6) 合 計 (つづき)

総 所 得 金 額 等										
分 離 長 期 譲 渡 所 得 金 額			分 離 短 期 譲 渡 所 得 金 額			一 般 株 式 等 に 係 る 譲 渡 所 得 等 の 金 額	上 場 株 式 等 に 係 る 譲 渡 所 得 等 の 金 額	上 場 株 式 等 に 係 る 譲 渡 所 得 等 の 金 額	先 物 取 引 に 係 る 雑 所 得 等 の 金 額	計
優 良 住 宅 地 と し て の 譲 渡 に 係 る 金 額	居 住 用 財 産 の 譲 渡 に 係 る 金 額	小 計	一 般 の 譲 渡 に 係 る 金 額	国、地 方 公 共 団 体 等 に 対 す る 譲 渡 に 係 る 金 額	小 計					
(千円)	(千円)	(千円)	(千円)	(千円)	(千円)	(千円)	(千円)	(千円)	(千円)	(千円)
3,946,955	48,216,472	302,128,060	2,622,946	69,763	2,692,709	28,747,806	39,659,657	1,789,953	3,076,949	465,176,784
1,392,295	19,019,875	106,650,842	884,827	4,823	889,650	12,603,114	8,966,021	1,463,798	1,088,712	1,732,047,763
1,569,164	10,049,603	90,675,599	980,215	70,162	1,050,377	17,805,533	10,053,760	1,551,336	1,255,513	3,420,383,804
978,641	6,446,938	65,950,552	1,014,016	0	1,014,016	15,445,094	11,318,489	1,273,401	1,291,969	3,319,951,401
744,408	4,588,931	50,024,894	1,163,478	5,035	1,168,513	15,981,121	19,324,952	1,217,772	1,042,336	2,506,969,618
861,772	5,354,479	60,907,408	1,143,839	82,818	1,226,657	18,239,803	12,476,821	2,074,936	1,321,173	2,675,837,374
388,460	2,414,879	34,556,126	760,768	0	760,768	16,505,771	9,812,553	1,494,671	731,641	1,650,807,032
596,823	3,046,110	57,506,998	1,982,114	4,039	1,986,153	24,001,212	20,686,593	2,210,086	1,303,621	2,083,686,475
5,795,512	9,747,397	243,952,819	8,253,055	12,785	8,265,840	411,785,167	284,914,920	29,562,679	6,013,769	7,125,126,634
16,274,030	108,884,684	1,012,353,298	18,805,258	249,425	19,054,683	561,114,621	417,213,766	42,638,632	17,125,683	24,979,986,885
6,908,414	77,285,950	499,454,501	4,487,988	144,748	4,632,736	59,156,453	58,679,438	4,805,087	5,421,174	5,617,608,351
2,973,281	18,805,227	211,438,980	4,082,101	87,853	4,169,954	66,171,789	52,932,815	6,060,780	4,387,119	10,153,565,425
596,823	3,046,110	57,506,998	1,982,114	4,039	1,986,153	24,001,212	20,686,593	2,210,086	1,303,621	2,083,686,475
5,795,512	9,747,397	243,952,819	8,253,055	12,785	8,265,840	411,785,167	284,914,920	29,562,679	6,013,769	7,125,126,634
9,881,696	96,091,175	710,893,821	8,570,089	232,601	8,802,690	125,325,946	111,400,840	10,810,404	9,807,742	15,769,358,826
596,823	3,046,110	57,506,998	1,982,114	4,039	1,986,153	24,001,212	20,686,463	2,209,923	1,303,621	2,083,655,889
5,795,512	9,747,397	243,952,819	8,253,055	12,785	8,265,840	411,785,161	284,914,920	29,501,301	6,013,769	7,124,164,165
16,274,031	108,884,682	1,012,353,638	18,805,258	249,425	19,054,683	561,112,319	417,002,223	42,521,628	17,125,132	24,977,178,880

(第12表)

(6) 合 計 (つづき)

課税標準額の段階	区 分	所 得 控 除 額												
		雑損控除	医 療 費 控 除		社会保険料 控 除	小規模企業 共済等掛金 控 除	生命保険料 控 除	地震保険料 控 除	障害者控除(同居特障加算分含まず)			寡 婦 控 除		
			左のうち セルフメディ ケーション 税制に係る分	普 通					特 別	計	一 般	特別割増	計	
(千円)	(千円)	(千円)	(千円)	(千円)	(千円)	(千円)	(千円)	(千円)	(千円)	(千円)	(千円)	(千円)	(千円)	
市 町 村 民 税	10万円以下の金額	28,184	5,719,087	899	19,087,016	1,177,951	2,375,127	138,233	652,080	714,300	1,366,380	261,820	441,900	703,720
	10万円を超え100万円以下	120,646	35,488,568	12,964	317,642,764	8,691,841	25,141,119	1,285,640	6,479,720	5,618,700	12,098,420	4,833,140	5,724,600	10,557,740
	100万円 " 200万円 "	74,215	30,784,789	15,030	641,817,210	11,104,125	34,616,832	1,401,694	4,287,400	3,897,900	8,185,300	3,647,280	3,364,500	7,011,780
	200万円 " 300万円 "	56,020	24,382,096	10,467	609,242,354	11,375,259	29,217,903	1,259,092	2,418,000	2,240,700	4,658,700	1,898,520	1,315,200	3,213,720
	300万円 " 400万円 "	33,314	18,456,589	7,213	437,984,378	9,652,561	19,262,276	1,003,015	1,527,500	1,425,600	2,953,100	1,261,000	139,800	1,400,800
	400万円 " 550万円 "	48,378	19,772,744	8,633	438,651,864	11,080,476	17,532,719	1,080,808	1,331,460	1,244,400	2,575,860	513,760	600	514,360
	550万円 " 700万円 "	9,647	12,723,586	4,892	238,992,575	7,586,195	8,733,721	642,675	691,080	645,300	1,336,380	208,780	0	208,780
	700万円 " 1,000万円 "	16,066	16,899,212	6,118	249,045,800	10,142,060	8,634,756	754,092	746,980	782,700	1,529,680	189,540	0	189,540
	1,000万円を超える金額	129,675	40,090,644	10,059	335,740,758	21,762,336	10,431,286	1,290,672	1,022,840	1,238,100	2,260,940	284,960	0	284,960
合計	516,145	204,317,315	76,275	3,288,204,719	92,572,804	155,945,739	8,855,921	19,157,060	17,807,700	36,964,760	13,098,800	10,986,600	24,085,400	
市 町 村 民 税	200万円以下の金額	223,045	71,992,444	28,893	978,546,990	20,973,917	62,133,078	2,825,567	11,419,200	10,230,900	21,650,100	8,742,240	9,531,000	18,273,240
	200万円を超え700万円以下	147,359	75,335,015	31,205	1,724,871,171	39,694,491	74,746,619	3,985,590	5,968,040	5,556,000	11,524,040	3,882,060	1,455,600	5,337,660
	700万円 " 1,000万円 "	16,066	16,899,212	6,118	249,045,800	10,142,060	8,634,756	754,092	746,980	782,700	1,529,680	189,540	0	189,540
	1,000万円を超える金額	129,675	40,090,644	10,059	335,740,758	21,762,336	10,431,286	1,290,672	1,022,840	1,238,100	2,260,940	284,960	0	284,960
道 府 県 民 税	700万円以下の金額	369,161	147,196,535	60,090	2,703,098,442	60,640,123	136,843,313	6,808,039	17,377,360	15,771,900	33,149,260	12,617,800	10,980,300	23,598,100
	700万円を超え1,000万円以下	16,066	16,896,676	6,118	249,044,157	10,142,060	8,634,623	754,050	746,980	782,700	1,529,680	189,540	0	189,540
	1,000万円を超える金額	129,674	40,087,409	10,060	335,736,572	21,762,337	10,431,213	1,290,629	1,022,580	1,238,100	2,260,680	284,960	0	284,960
	合計	514,901	204,180,620	76,268	3,287,879,171	92,544,520	155,909,149	8,852,718	19,146,920	17,792,700	36,939,620	13,092,300	10,980,300	24,072,600

(6) 合 計 (つづき)

所 得 控 除 額											
寡 夫 控 除	勤 労 学 生 控 除	配 偶 者 控 除			配 偶 者 特 別 控 除	扶 養 控 除				特 別 障 害 者 の うち 同 居 特 障 加 算 分 (23万 円)	
		一 般 (70歳未 満)	老 人 配 偶 者 (70歳以 上)	計		一 般 (16~18歳 23~69歳)	特 定 扶 養 親 族 (19~22歳)	老 人 扶 養 親 族 (70歳以 上)	同 居 老 親 等 (70歳以 上)		計
(千 円)	(千 円)	(千 円)	(千 円)	(千 円)	(千 円)	(千 円)	(千 円)	(千 円)	(千 円)	(千 円)	(千 円)
35,360	205,140	1,476,970	1,947,730	3,424,700	795,610	1,650,660	916,650	423,700	920,700	3,911,710	238,740
438,360	0	24,555,850	26,526,890	51,082,740	8,113,980	19,620,810	9,989,100	4,873,880	9,614,250	44,098,040	1,555,720
484,120	0	34,769,790	11,873,320	46,643,110	8,989,660	19,482,540	10,690,200	5,047,920	8,882,550	44,103,210	1,067,200
301,340	0	33,522,940	4,715,490	38,238,430	7,464,370	15,576,660	9,440,100	4,201,660	6,087,600	35,306,020	674,130
44,720	0	26,029,190	1,999,610	28,028,800	4,946,420	11,392,920	8,588,700	3,326,520	3,890,700	27,198,840	460,690
0	0	28,724,080	1,311,100	30,035,180	4,832,490	12,188,880	10,568,700	3,598,220	3,354,300	29,710,100	412,390
0	0	15,058,670	614,130	15,672,800	2,303,830	7,122,060	6,563,250	2,061,880	1,462,950	17,210,140	217,120
0	0	3,326,290	213,440	3,539,730	406,750	8,719,590	8,712,000	2,604,520	1,492,650	21,528,760	266,110
0	0	330	0	330	0	13,356,750	12,569,400	4,510,980	1,852,650	32,289,780	379,960
1,303,900	205,140	167,464,110	49,201,710	216,665,820	37,853,110	109,110,870	78,038,100	30,649,280	37,558,350	255,356,600	5,272,060
957,840	205,140	60,802,610	40,347,940	101,150,550	17,899,250	40,754,010	21,595,950	10,345,500	19,417,500	92,112,960	2,861,660
346,060	0	103,334,880	8,640,330	111,975,210	19,547,110	46,280,520	35,160,750	13,188,280	14,795,550	109,425,100	1,764,330
0	0	3,326,290	213,440	3,539,730	406,750	8,719,590	8,712,000	2,604,520	1,492,650	21,528,760	266,110
0	0	330	0	330	0	13,356,750	12,569,400	4,510,980	1,852,650	32,289,780	379,960
1,303,380	203,320	164,110,980	48,960,020	213,071,000	37,438,540	87,007,800	56,741,850	23,523,520	34,191,000	201,464,170	4,621,390
0	0	3,325,960	213,440	3,539,400	406,640	8,719,590	8,712,000	2,604,520	1,492,650	21,528,760	266,110
0	0	330	0	330	0	13,356,750	12,568,500	4,510,980	1,852,650	32,288,880	379,960
1,303,380	203,320	167,437,270	49,173,460	216,610,730	37,845,180	109,084,140	78,022,350	30,639,020	37,536,300	255,281,810	5,267,460

(第12表)

(6) 合 計 (つづき)

課税標準額の段階	所得控除額		課 税 標 準 額							
	基礎控除 (千円)	計 (千円)	総所得金額に 係るもの (千円)	山林所得 金額に 係るもの (千円)	退職所得 金額に 係るもの (千円)	小 計 (A) (千円)	土地等に係る事 業所得等の金額 に係るもの (千円)	分離長期譲渡所得金額に係るもの 一般の譲渡に 係るもの (千円)	優良住宅地 としての譲渡 に係るもの (千円)	
市 町 村 民 税	10万円以下の金額	48,111,030	87,317,988	6,786,417	0	0	6,786,417		245,233,462	3,917,947
	10万円を超え100万円以下	393,460,320	909,775,898	690,679,423	4,998	14,303	690,698,724		86,235,480	1,392,285
	100万円 " 200万円 "	451,841,280	1,288,124,525	2,009,922,123	4,356	1,558	2,009,928,037		79,055,690	1,569,159
	200万円 " 300万円 "	290,903,580	1,056,293,014	2,167,460,258	2,953	2,010	2,167,465,221		58,524,132	978,632
	300万円 " 400万円 "	162,965,220	714,390,723	1,703,861,966	2,364	2,432	1,703,866,762		44,690,891	744,404
	400万円 " 550万円 "	133,709,730	689,957,099	1,889,678,007	5,371	5,191	1,889,688,569		54,690,457	861,766
	550万円 " 700万円 "	65,130,120	370,767,569	1,216,189,852	30,284	3,682	1,216,223,818		31,752,084	388,454
	700万円 " 1,000万円 "	63,504,540	376,457,096	1,599,556,788	18,411	26,977	1,599,602,176		53,863,434	596,818
	1,000万円を超える金額	79,399,320	524,060,661	5,616,389,731	97,102	194,903	5,616,681,736		228,408,531	5,795,496
	合計	1,689,025,140	6,017,144,573	16,900,524,565	165,839	251,056	16,900,941,460		882,454,161	16,244,961
市 町 村 民 税	200万円以下の金額	893,412,630	2,285,218,411	2,707,387,963	9,354	15,861	2,707,413,178		410,524,632	6,879,391
	200万円を超え700万円以下	652,708,650	2,831,408,405	6,977,190,083	40,972	13,315	6,977,244,370		189,657,564	2,973,256
	700万円 " 1,000万円 "	63,504,540	376,457,096	1,599,556,788	18,411	26,977	1,599,602,176		53,863,434	596,818
	1,000万円を超える金額	79,399,320	524,060,661	5,616,389,731	97,102	194,903	5,616,681,736		228,408,531	5,795,496
道 府 県 民 税	700万円以下の金額	1,545,637,170	5,115,441,943	9,684,237,355	50,326	29,176	9,684,316,857		600,181,792	9,852,647
	700万円を超え1,000万円以下	63,503,220	376,450,982	1,599,532,610	18,411	26,977	1,599,577,998		53,863,434	596,818
	1,000万円を超える金額	79,397,340	524,049,984	5,615,499,321	97,102	194,903	5,615,791,326		228,408,531	5,795,496
	合計	1,688,537,730	6,015,942,909	16,899,269,286	165,839	251,056	16,899,686,181		882,453,757	16,244,961

(6) 合 計 (つづき)

課 税 標 準 額										算 出 税 額	
分離長期譲渡所得金額に係るもの		分離短期譲渡所得金額に係るもの			一般株式等に係る 譲渡所得等の 金額に係るもの	上場株式等に係る 譲渡所得等の 金額に係るもの	上場株式等に係る 配当所得等の 金額に係るもの	先物取引に係る 雑所得等の 金額に係るもの	計	総所得金額、山 林所得金額及び 退職所得金額分 (B)	土地等に係る 事業所得等分
居住用財産の 譲渡に係るもの	小 計	一般の譲渡に 係るもの	国、地方公共 団体等に対する 譲渡に係るもの	小 計							
47,818,980	296,970,389	2,425,824	67,106	2,492,930	28,391,971	38,838,386	1,655,255	2,723,448	377,858,796	401,524	
19,019,744	106,647,509	884,770	4,822	889,592	12,602,985	8,912,294	1,432,243	1,088,518	822,271,865	41,395,622	
10,049,522	90,674,371	980,132	70,161	1,050,293	17,805,366	10,014,182	1,531,836	1,255,194	2,132,259,279	120,540,290	
6,446,891	65,949,655	1,013,925	0	1,013,925	15,444,931	11,233,227	1,259,798	1,291,630	2,263,658,387	130,011,911	
4,588,900	50,024,195	1,163,398	5,035	1,168,433	15,980,953	19,297,084	1,199,458	1,042,010	1,792,578,895	102,211,660	
5,354,449	60,906,672	1,143,735	82,816	1,226,551	18,239,607	12,439,149	2,058,921	1,320,806	1,985,880,275	113,365,092	
2,414,864	34,555,402	760,720	0	760,720	16,505,649	9,782,290	1,480,157	731,427	1,280,039,463	72,965,420	
3,046,088	57,506,340	1,982,024	4,039	1,986,063	24,000,983	20,634,226	2,196,234	1,303,357	1,707,229,379	95,968,207	
9,747,358	243,951,385	8,252,818	12,785	8,265,603	411,784,362	284,838,890	29,530,658	6,013,339	6,601,065,973	336,983,661	
108,486,796	1,007,185,918	18,607,346	246,764	18,854,110	560,756,807	415,989,728	42,344,560	16,769,729	18,962,842,312	1,013,843,387	
76,888,246	494,292,269	4,290,726	142,089	4,432,815	58,800,322	57,764,862	4,619,334	5,067,160	3,332,389,940	162,337,436	
18,805,104	211,435,924	4,081,778	87,851	4,169,629	66,171,140	52,751,750	5,998,334	4,385,873	7,322,157,020	418,554,083	
3,046,088	57,506,340	1,982,024	4,039	1,986,063	24,000,983	20,634,226	2,196,234	1,303,357	1,707,229,379	95,968,207	
9,747,358	243,951,385	8,252,818	12,785	8,265,603	411,784,362	284,838,890	29,530,658	6,013,339	6,601,065,973	336,983,661	
95,693,350	705,727,789	8,372,504	229,940	8,602,444	124,969,164	110,284,013	10,563,632	9,452,984	10,653,916,883	387,197,603	
3,046,088	57,506,340	1,982,024	4,039	1,986,063	24,000,983	20,634,095	2,196,071	1,303,357	1,707,204,907	63,974,538	
9,747,358	243,951,385	8,252,818	12,785	8,265,603	411,784,357	284,838,890	29,469,281	6,013,339	6,600,114,181	224,616,660	
108,486,796	1,007,185,514	18,607,346	246,764	18,854,110	560,754,504	415,756,998	42,228,984	16,769,680	18,961,235,971	675,788,801	

(第12表)

(6) 合 計 (つづき)

課税標準額の段階	区分	算 出 税 額											
		分 離 長 期 譲 渡 所 得 分				分 離 短 期 譲 渡 所 得 分			一般株式等に 係る譲渡所得 等分	上場株式等に 係る譲渡所得 等分	上場株式等に 係る配当所得 等分	先物取引に 係る雑所得 等分	計
		一般の譲渡 に係る分 (千円)	優良住宅地 としての譲渡 に係る分 (千円)	居住用財産 の譲渡 に係る分 (千円)	小 計 (千円)	一般の譲渡 に係る分 (千円)	国、地方公共 団体等に対する 譲渡に係る分 (千円)	小 計 (千円)					
市 町 村 民 税	10万円以下の金額	7,356,568	112,553	1,252,158	8,721,279	130,993	2,013	133,006	851,749	1,165,132	49,656	81,698	11,404,044
	10万円を超え100万円以下	2,586,898	39,244	504,221	3,130,363	47,775	145	47,920	378,091	267,366	42,965	32,654	45,294,981
	100万円 " 200万円 "	2,371,493	45,863	261,299	2,678,655	52,928	2,105	55,033	534,162	300,427	45,956	37,654	124,192,177
	200万円 " 300万円 "	1,755,555	27,778	171,321	1,954,654	54,753	0	54,753	463,347	336,989	37,794	38,749	132,898,197
	300万円 " 400万円 "	1,340,618	20,934	123,067	1,484,619	62,823	151	62,974	479,430	578,910	35,982	31,260	104,884,835
	400万円 " 550万円 "	1,640,585	24,624	147,726	1,812,935	61,765	2,485	64,250	547,189	373,169	61,769	39,621	116,264,025
	550万円 " 700万円 "	952,492	10,849	64,674	1,028,015	41,078	0	41,078	495,169	293,467	44,405	21,943	74,889,497
	700万円 " 1,000万円 "	1,615,805	17,104	82,061	1,714,970	107,030	121	107,151	720,028	619,027	65,885	39,097	99,234,365
	1,000万円を超える金額	6,852,020	169,878	270,975	7,292,873	445,650	383	446,033	12,353,518	8,545,157	885,919	180,397	366,687,558
合計	26,472,034	468,827	2,877,502	29,818,363	1,004,795	7,403	1,012,198	16,822,683	12,479,644	1,270,331	503,073	1,075,749,679	
市 町 村 民 税	200万円以下の金額	12,314,959	197,660	2,017,678	14,530,297	231,696	4,263	235,959	1,764,002	1,732,925	138,577	152,006	180,891,202
	200万円を超え700万円以下	5,689,250	84,185	506,788	6,280,223	220,419	2,636	223,055	1,985,135	1,582,535	179,950	131,573	428,936,554
	700万円 " 1,000万円 "	1,615,805	17,104	82,061	1,714,970	107,030	121	107,151	720,028	619,027	65,885	39,097	99,234,365
	1,000万円を超える金額	6,852,020	169,878	270,975	7,292,873	445,650	383	446,033	12,353,518	8,545,157	885,919	180,397	366,687,558
道 府 県 民 税	700万円以下の金額	12,002,318	187,896	1,682,969	13,873,183	301,406	4,598	306,004	2,499,368	2,207,824	211,302	189,047	406,484,331
	700万円を超え1,000万円以下	1,077,173	11,404	54,710	1,143,287	71,354	81	71,435	480,016	412,680	43,921	26,066	66,151,943
	1,000万円を超える金額	4,567,946	113,255	180,648	4,861,849	297,100	256	297,356	8,235,675	5,694,446	589,346	120,270	244,415,602
	合計	17,647,437	312,555	1,918,327	19,878,319	669,860	4,935	674,795	11,215,059	8,314,950	844,569	335,383	717,051,876

(第12表)

(6) 合 計 (つづき)

税 額 控 除 額						税 額 調 整 額	配当割額の 控除額	株式譲渡等 所得割額 の控除額	減 免 税 額	所 得 割 額			平 均 税 率 (B)÷(A) (%)
調 整 控 除	配 当 控 除	住宅借入金 等特別税額 控 除	寄附金 税 額 控 除	外国税額 控 除	計					所 得 税 の 納 税 義 務		計	
										あ り	な し		
(千円)	(千円)	(千円)	(千円)	(千円)	(千円)	(千円)	(千円)	(千円)	(千円)	(千円)	(千円)	(千円)	(%)
164,771	5,240	116	179,508	17,682	367,317	199	33,902	174,919	74	10,724,736	102,897	10,827,633	5.9
2,529,170	44,928	250,621	298,151	972	3,123,842	25,543	96,670	68,019	9,771	41,636,500	334,636	41,971,136	6.0
2,726,307	80,749	1,728,670	1,473,662	6,057	6,015,445	7,550	154,464	92,265	10,508	116,619,005	1,292,940	117,911,945	6.0
1,368,360	78,974	2,702,542	2,878,510	5,475	7,033,861	0	141,378	98,954	910	122,189,814	3,433,280	125,623,094	6.0
740,760	71,278	1,175,928	3,261,702	3,856	5,253,524	0	127,273	90,998	232	97,016,913	2,395,895	99,412,808	6.0
607,781	94,242	61,307	4,772,431	8,095	5,543,856	0	157,713	114,355	0	110,090,738	357,363	110,448,101	6.0
296,052	70,133	1,059	3,721,576	6,326	4,095,146	0	105,356	95,686	0	70,579,442	13,867	70,593,309	6.0
288,659	113,461	927	5,437,838	16,342	5,857,227	0	141,779	178,360	491	93,033,533	22,975	93,056,508	6.0
360,916	2,704,329	218	21,635,909	186,274	24,887,646	0	1,039,487	969,565	0	339,648,128	142,732	339,790,860	6.0
9,082,776	3,263,334	5,921,388	43,659,287	251,079	62,177,864	33,292	1,998,022	1,883,121	21,986	1,001,538,809	8,096,585	1,009,635,394	6.0
5,420,248	130,917	1,979,407	1,951,321	24,711	9,506,604	33,292	285,036	335,203	20,353	168,980,241	1,730,473	170,710,714	6.0
3,012,953	314,627	3,940,836	14,634,219	23,752	21,926,387	0	531,720	399,993	1,142	399,876,907	6,200,405	406,077,312	6.0
288,659	113,461	927	5,437,838	16,342	5,857,227	0	141,779	178,360	491	93,033,533	22,975	93,056,508	6.0
360,916	2,704,329	218	21,635,909	186,274	24,887,646	0	1,039,487	969,565	0	339,648,128	142,732	339,790,860	6.0
5,621,317	329,099	3,946,791	11,143,930	34,245	21,075,382	22,113	537,238	488,058	14,323	379,075,384	5,271,833	384,347,217	4.0
192,429	84,603	616	3,646,515	11,309	3,935,472	0	93,699	118,700	327	61,988,544	15,201	62,003,745	4.0
240,599	2,027,536	148	14,717,728	170,529	17,156,540	0	694,671	644,061	0	225,856,152	64,178	225,920,330	4.0
6,054,345	2,441,238	3,947,555	29,508,173	216,083	42,167,394	22,113	1,325,608	1,250,819	14,650	666,920,080	5,351,212	672,271,292	4.0

第13表 令和元年度給与所得の収入金額等に関する調

(第13表)

(1) 課税標準額の段階別

区分 課税標準額の段階	納税義務者数			給与所得に係る 収入金額 (a) (千円)	給与所得控除額 (b) (千円)	特定支出控除額 (c) (千円)	給与所得金額 (a)-(b)-(c) (千円)
	所得税の納税義務		計				
	あり (人)	なし (人)					
10万円以下の金額	35,627	63,020	98,647	120,153,214	65,376,896	16,874	54,759,444
10万円を超え100万円以下	889,789	20,408	910,197	1,895,038,368	748,817,690	33,543	1,146,187,135
100万円 " 200万円 "	1,207,210	24,765	1,231,975	4,351,499,697	1,497,786,702	25,775	2,853,687,220
200万円 " 300万円 "	787,465	34,300	821,765	4,183,716,324	1,275,497,968	93,031	2,908,125,325
300万円 " 400万円 "	447,377	15,246	462,623	3,029,256,932	838,600,263	57,775	2,190,598,894
400万円 " 550万円 "	380,255	1,532	381,787	3,102,053,286	758,738,165	56,420	2,343,258,701
550万円 " 700万円 "	185,903	34	185,937	1,813,200,316	392,353,494	51,347	1,420,795,475
700万円 " 1,000万円 "	181,654	42	181,696	2,132,550,381	385,786,472	63,060	1,746,700,849
1,000万円を超える金額	226,506	50	226,556	5,234,826,922	476,833,333	159,998	4,757,833,591
合計	4,341,786	159,397	4,501,183	25,862,295,440	6,439,790,983	557,823	19,421,946,634

200万円以下の金額	2,132,626	108,193	2,240,819	6,366,691,279	2,311,981,288	76,192	4,054,633,799
200万円を超え700万円以下	1,801,000	51,112	1,852,112	12,128,226,858	3,265,189,890	258,573	8,862,778,395
700万円を超える金額	408,160	92	408,252	7,367,377,303	862,619,805	223,058	6,504,534,440

第14表 令和元年度給与所得の収入金額等に関する調

(第14表)

(2) 給与収入金額の段階別

区分 給与収入金額の段階	納税義務者数			給与所得に係る 収入金額 (a) (千円)	給与所得控除額 (b) (千円)	特定支出控除額 (c) (千円)	給与所得金額 (a)-(b)-(c) (千円)
	所得税の納税義務		計				
	あり (人)	なし (人)					
100万円以下の金額	84,422	7,182	91,604	47,393,662	40,850,740	0	6,542,922
100万円を超え110万円以下	29,669	36,230	65,899	68,652,017	42,834,350	0	25,817,667
110万円 " 120万円 "	55,603	7,880	63,483	73,954,685	41,263,950	550	32,690,185
120万円 " 130万円 "	49,697	4,768	54,465	68,292,251	35,402,250	0	32,890,001
130万円 " 140万円 "	37,734	1,870	39,604	53,490,332	25,742,600	0	27,747,732
140万円 " 150万円 "	40,803	1,211	42,014	60,996,706	27,309,100	89	33,687,517
150万円 " 200万円 "	232,461	5,515	237,976	420,279,078	168,529,261	1,395	251,748,422
200万円 " 300万円 "	671,222	14,826	686,048	1,733,668,776	644,419,372	8,659	1,089,240,745
300万円 " 500万円 "	1,311,174	34,394	1,345,568	5,324,589,051	1,780,542,424	20,924	3,544,025,703
500万円 " 700万円 "	770,877	37,000	807,877	4,759,592,274	1,386,795,335	63,634	3,372,733,305
700万円 " 1,000万円 "	574,209	8,233	582,442	4,819,713,063	1,180,879,606	108,620	3,638,724,837
1,000万円 " 2,000万円 "	401,036	270	401,306	5,257,320,141	882,852,995	208,435	4,374,258,711
2,000万円を超える金額	82,879	18	82,897	3,174,353,404	182,369,000	145,517	2,991,838,887
合計	4,341,786	159,397	4,501,183	25,862,295,440	6,439,790,983	557,823	19,421,946,634

第15表 令和元年度分公的年金等に係る雑所得の収入金額等に関する調
(その1 65歳未満の者)

(第15表)

(1) 課税標準額の段階別

区分 課税標準額の段階	納税義務者数			公的年金等に係る 収入金額 (a) (千円)	公的年金等控除額 (b) (千円)	公的年金等に係る 雑所得の金額 (a)-(b) (千円)
	所得税の納税義務		計			
	あり (人)	なし (人)				
10万円以下の金額	2,911	4,294	7,205	3,148,962	2,391,743	757,219
10万円を超え100万円以下	50,343	1,402	51,745	31,215,602	21,868,326	9,347,276
100万円 " 200万円 "	35,738	502	36,240	24,407,171	15,542,143	8,865,028
200万円 " 300万円 "	12,548	196	12,744	10,361,334	5,715,843	4,645,491
300万円 " 400万円 "	6,307	71	6,378	5,568,215	3,005,989	2,562,226
400万円 " 550万円 "	5,119	11	5,130	4,497,519	2,456,625	2,040,894
550万円 " 700万円 "	2,824	1	2,825	2,391,369	1,314,301	1,077,068
700万円 " 1,000万円 "	3,374	0	3,374	2,865,456	1,568,078	1,297,378
1,000万円を超える金額	6,968	5	6,973	6,318,456	3,349,373	2,969,083
合計	126,132	6,482	132,614	90,774,084	57,212,421	33,561,663

200万円以下の金額	88,992	6,198	95,190	58,771,735	39,802,212	18,969,523
200万円を超え700万円以下	26,798	279	27,077	22,818,437	12,492,758	10,325,679
700万円を超える金額	10,342	5	10,347	9,183,912	4,917,451	4,266,461

第16表 令和元年度分公的年金等に係る雑所得の収入金額等に関する調

(その1 65歳未満の者)

(第16表)

(2) 公的年金等収入金額の段階別

区分 公的年金等収入金額の段階	納 税 義 務 者			公 的 年 金 等 に 係 る 収 入 金 額 (a) (千円)	公 的 年 金 等 控 除 額 (b) (千円)	公 的 年 金 等 に 係 る 雑 所 得 の 金 額 (a)-(b) (千円)
	所 得 税 の 納 税 義 務		計			
	あ り (人)	な し (人)				
70万円以下の金額	83,388	4,698	88,086	21,498,914	21,498,914	0
70万円を超え80万円以下	4,627	231	4,858	3,637,845	3,400,600	237,245
80万円 " 100万円 "	7,308	313	7,621	6,828,967	5,334,700	1,494,267
100万円 " 120万円 "	6,438	488	6,926	7,609,115	4,848,200	2,760,915
120万円 " 140万円 "	5,735	197	5,932	7,684,898	4,186,323	3,498,575
140万円 " 160万円 "	4,461	145	4,606	6,899,659	3,452,167	3,447,492
160万円 " 200万円 "	5,744	202	5,946	10,511,130	4,857,527	5,653,603
200万円 " 250万円 "	3,275	92	3,367	7,495,043	3,136,388	4,358,655
250万円 " 300万円 "	1,987	55	2,042	5,571,429	2,158,604	3,412,825
300万円 " 500万円 "	2,757	56	2,813	10,392,876	3,628,145	6,764,731
500万円を超える金額	412	5	417	2,644,208	710,853	1,933,355
合計	126,132	6,482	132,614	90,774,084	57,212,421	33,561,663

第17表 令和元年度分公的年金等に係る雑所得の収入金額等に関する調
(その2 65歳以上の者)

(第17表)

(1) 課税標準額の段階別

区分 課税標準額の段階	納税義務者数			公的年金等に係る 収入金額 (a) (千円)	公的年金等控除額 (b) (千円)	公的年金等に係る 雑所得の金額 (a)-(b) (千円)
	所得税の納税義務		計			
	あり (人)	なし (人)				
10万円以下の金額	20,640	26,158	46,798	66,670,740	47,268,143	19,402,597
10万円を超え100万円以下	325,471	11,028	336,499	636,208,557	363,107,788	273,100,769
100万円 " 200万円 "	177,507	1,863	179,370	396,355,380	197,259,619	199,095,761
200万円 " 300万円 "	75,284	856	76,140	179,146,661	85,642,089	93,504,572
300万円 " 400万円 "	36,228	285	36,513	84,691,918	40,312,154	44,379,764
400万円 " 550万円 "	27,266	93	27,359	57,869,443	28,917,778	28,951,665
550万円 " 700万円 "	15,281	13	15,294	29,093,316	15,482,505	13,610,811
700万円 " 1,000万円 "	17,114	12	17,126	29,941,183	16,841,180	13,100,003
1,000万円を超える金額	34,926	8	34,934	56,377,515	33,696,093	22,681,422
合計	729,717	40,316	770,033	1,536,354,713	828,527,349	707,827,364

200万円以下の金額	523,618	39,049	562,667	1,099,234,677	607,635,550	491,599,127
200万円を超え700万円以下	154,059	1,247	155,306	350,801,338	170,354,526	180,446,812
700万円を超える金額	52,040	20	52,060	86,318,698	50,537,273	35,781,425

第18表 令和元年度分公的年金等に係る雑所得の収入金額等に関する調

(その2 65歳以上の者)

(第18表)

(2) 公的年金等収入金額の段階別

区分 公的年金等収入金額の段階	納 税 義 務 者			公 的 年 金 等 に 係 る 収 入 金 額 (a) (千円)	公 的 年 金 等 控 除 額 (b) (千円)	公 的 年 金 等 に 係 る 雑 所 得 の 金 額 (a)-(b) (千円)
	所 得 税 の 納 税 義 務		計 (人)			
	あ り (人)	な し (人)				
120万円以下の金額	222,046	12,104	234,150	168,891,803	168,891,803	0
120万円を超え160万円以下	59,239	3,578	62,817	87,736,665	75,380,400	12,356,265
160万円 " 200万円 "	88,685	9,498	98,183	177,332,695	117,819,600	59,513,095
200万円 " 250万円 "	130,706	7,989	138,695	313,481,838	166,434,000	147,047,838
250万円 " 300万円 "	112,819	5,016	117,835	321,122,523	141,402,000	179,720,523
300万円 " 500万円 "	99,339	2,066	101,405	365,170,500	130,147,912	235,022,588
500万円を超える金額	16,883	65	16,948	102,618,689	28,451,634	74,167,055
合計	729,717	40,316	770,033	1,536,354,713	828,527,349	707,827,364

第19表 令和元年度分に係る所得控除等の人員等に関する調

(第19表)

所得控除を行った納税義務者数												
雑損控除	医療費控除	左のうち セルフレディ ケーション税制 に係る分	社会保険料 控除	小規模企業 共済等掛金 控除	生命保険料 控除	左のうち 新生命保険分	左のうち 新個人年金分	左のうち 介護医療 保険分	左のうち 旧生命保険分	左のうち 旧個人年金分	地震保険料 控除	左のうち 長期分
(人)	(人)	(人)	(人)	(人)	(人)	(人)	(人)	(人)	(人)	(人)	(人)	(人)
872	713,595	3,124	4,865,865	315,228	3,370,245	1,971,050	311,892	2,291,706	1,841,606	483,769	977,615	25,763

所得控除を行った納税義務者数 (つづき)							
障害者控除			寡婦控除			寡夫控除	勤労学生控除
普通	特別障害者	実人員	一般	特別割増	計		
(人)	(人)	(人)	(人)	(人)	(人)	(人)	(人)
71,766	57,972	128,177	50,380	36,622	87,002	5,015	789

所得控除を行った納税義務者数 (つづき)									
配偶者控除			配偶者特別 控除	扶養控除				実人員	特別障害者のうち 同居特別障害 加算分(23万円) に係る者
一般 (70歳未満)	老人配偶者 (70歳以上)	計		一般 (16歳～18歳) (23歳～69歳)	特定扶養親族 (19歳～22歳)	老人扶養親族 (70歳以上)	同居老親等 (70歳以上)		
(人)	(人)	(人)	(人)	(人)	(人)	(人)	(人)	(人)	(人)
518,094	129,857	647,951	130,202	284,488	156,732	67,918	77,133	503,300	22,590

障害者控除の対象となった人員						特定支出控除の 特例の対象となった 納税義務者数
納税義務者数			扶養親族及び同一生計配偶者			
一般	特別	計	一般	特別	計	
(人)	(人)	(人)	(人)	(人)	(人)	(人)
38,686	29,131	67,817	34,995	30,228	65,223	421

住民税の課税の対象となった 配当所得に係る納税義務者数等		住民税の課税の対象となった 利子所得に係る納税義務者数等		税額控除を行った納税義務者数					
納税義務者数	配当所得の金額	納税義務者数	利子所得の金額	配当控除	住宅借入金等 特別税額控除	寄附金税額 控除	外国税額 控除	配当割額の 控除	株式等譲渡 所得割額の 控除
(人)	(千円)	(人)	(千円)	(人)	(人)	(人)	(人)	(人)	(人)
126,516	421,854,609	4,518	5,516,728	93,130	137,379	673,774	3,548	86,601	30,356

第20表 退職所得の分離課税に係る所得割額等に関する調

(第20表)

年 度	調定した月	納税義務者数	税額 (千円)
平成 30年度	4月	2,202	1,006,275
	5月	5,870	1,648,573
	6月	2,978	709,701
	7月	2,636	1,229,701
	8月	2,803	1,112,993
	9月	1,981	840,681
	10月	1,906	638,544
	11月	1,875	600,431
	12月	1,628	522,534
	1月	1,939	646,282
	2月	1,988	612,178
	3月	2,325	678,289
	計	30,131	10,246,182
令和 元年度	4月	2,160	828,012
	5月	5,590	1,722,200
	6月	3,637	940,332
	計	11,387	3,490,544

第21表 令和元年度配偶者控除・配偶者特別控除に係る納税義務者数に関する調

(第21表)

区分	配偶者控除・配偶者特別控除が適用された納税義務者数(人)									
	38万円以下 (33,22,11万円) (老配:38,26, 13万円)	38万円超 90万円以下 (33,22,11万円)	90万円超 95万円以下 (31,21,11万円)	35万円超 100万円以下 (26,18,9万円)	100万円超 105万円以下 (21,14,7万円)	105万円超 110万円以下 (16,11,6万円)	110万円超 115万円以下 (11,8,4万円)	115万円超 120万円以下 (6,4,2万円)	120万円超 123万円以下 (3,2,1万円)	計
合計所得金額の段階										
900万円以下の金額	622,194	97,923	3,817	4,470	4,813	5,291	3,754	3,542	2,424	748,228
900万円を超え 950万円以下	13,233	1,771	50	64	70	87	41	52	36	15,404
950万円〃 1,000万円〃	12,524	1,623	59	64	53	65	52	53	28	14,521
合計	647,951	101,317	3,926	4,598	4,936	5,443	3,847	3,647	2,488	778,153

第22表 控除対象配偶者及び扶養親族の人員別令和元年度納税義務者数に関する調

(第22表)

区分 課税標準額の段階	納税 義務者数 (人)	控除対象配偶者及び扶養親族の人員別納税義務者数										
		0人 (人)	1人 (人)	2人 (人)	3人 (人)	4人 (人)	5人 (人)	6人 (人)	7人 (人)	8人 (人)	9人 (人)	10人以上 (人)
1万円以下の金額	19,232	16,546	1,967	511	150	41	8	2	5	1	0	1
1万円を超え2万円以下	10,093	8,904	893	232	54	9	0	1	0	0	0	0
2万円 " 3万円 "	16,020	14,684	1,027	243	47	12	6	1	0	0	0	0
3万円 " 4万円 "	20,604	19,189	1,081	276	48	8	2	0	0	0	0	0
4万円 " 5万円 "	18,919	17,465	1,125	253	62	10	2	1	1	0	0	0
5万円 " 6万円 "	13,154	11,645	1,169	270	47	15	6	1	1	0	0	0
6万円 " 7万円 "	12,674	11,110	1,206	273	63	16	4	1	1	0	0	0
7万円 " 8万円 "	11,970	10,337	1,263	291	60	13	5	0	1	0	0	0
8万円 " 9万円 "	11,533	9,839	1,298	321	59	14	1	0	1	0	0	0
9万円 " 10万円 "	11,592	9,908	1,333	278	59	13	1	0	0	0	0	0
10万円 " 15万円 "	56,768	46,730	8,005	1,612	314	87	13	5	1	0	0	1
15万円 " 20万円 "	57,782	46,659	8,964	1,673	389	72	20	2	1	2	0	0
20万円 " 25万円 "	58,635	46,833	9,525	1,785	387	79	20	3	1	1	1	0
25万円 " 30万円 "	57,784	45,385	9,980	1,851	442	95	25	3	3	0	0	0
30万円 " 35万円 "	55,706	42,877	10,316	1,912	461	108	20	10	1	0	0	1
35万円 " 40万円 "	56,776	43,909	10,157	2,045	496	124	31	7	3	1	1	2
40万円 " 45万円 "	61,501	48,189	10,442	2,153	543	129	26	16	2	0	0	1
45万円 " 50万円 "	64,127	50,865	10,312	2,216	559	131	33	7	4	0	0	0
50万円 " 55万円 "	65,020	51,534	10,346	2,365	585	136	29	14	7	1	1	2
55万円 " 60万円 "	66,369	53,110	10,148	2,272	623	161	40	8	6	1	0	0
60万円 " 65万円 "	68,597	55,184	10,231	2,291	657	177	33	15	4	2	1	2
65万円 " 70万円 "	72,199	59,040	9,771	2,453	700	171	40	17	6	1	0	0
70万円 " 80万円 "	148,512	121,372	19,904	5,087	1,646	364	93	27	12	4	0	3
80万円 " 90万円 "	149,390	122,697	19,211	5,210	1,723	406	94	29	13	4	2	1
90万円 " 100万円 "	153,138	126,716	18,517	5,421	1,884	460	93	34	5	2	2	4
100万円 " 120万円 "	312,329	260,628	34,511	11,417	4,350	1,066	243	80	27	4	1	2
120万円 " 160万円 "	578,032	479,422	61,578	23,771	9,923	2,512	596	160	54	8	2	6
160万円 " 200万円 "	478,855	382,626	54,479	25,826	12,021	3,024	624	154	69	15	6	11
200万円を超える金額	2,410,947	1,529,787	401,437	300,202	141,776	30,327	5,273	1,333	511	142	68	91
合計	5,118,258	3,743,190	740,196	404,510	180,128	39,780	7,381	1,931	740	189	85	128

第23表 令和元年度課税標準額段階別控除対象配偶者及び扶養親族の人員に関する調

(第23表)

区分 課税標準額の段階	配偶者控除			扶養控除					特別障害者のうち 同居特障加算分 に係る者(23万円) (再掲)	16歳未満 扶養親族
	一般 (70歳未満) (人)	老人配偶者 (70歳以上) (人)	計 (人)	一般 (16歳～18歳) (23歳～69歳) (人)	特定扶養親族 (19歳～22歳) (人)	老人扶養親族 (70歳以上) (人)	同居老親等 (70歳以上) (人)	計 (人)		
1万円以下の金額	636	577	1,213	1,091	362	250	318	2,021	209	491
1万円を超え2万円以下	303	392	695	349	175	70	186	780	95	86
2万円 " 3万円 "	392	424	816	399	187	94	181	861	104	61
3万円 " 4万円 "	420	470	890	411	181	83	182	857	86	72
4万円 " 5万円 "	405	485	890	444	198	88	184	914	79	76
5万円 " 6万円 "	409	512	921	432	183	109	198	922	102	110
6万円 " 7万円 "	450	506	956	464	174	115	213	966	92	116
7万円 " 8万円 "	487	563	1,050	448	198	109	200	955	85	104
8万円 " 9万円 "	484	596	1,080	514	191	98	199	1,002	99	103
9万円 " 10万円 "	498	611	1,109	450	188	99	185	922	87	92
10万円 " 15万円 "	2,729	3,780	6,509	2,766	1,127	553	1,057	5,503	425	619
15万円 " 20万円 "	2,955	4,407	7,362	2,881	1,171	599	1,199	5,850	446	688
20万円 " 25万円 "	3,221	4,655	7,876	3,012	1,236	643	1,162	6,053	493	785
25万円 " 30万円 "	3,574	4,785	8,359	3,101	1,261	621	1,154	6,137	434	1,056
30万円 " 40万円 "	7,669	9,196	16,865	6,456	2,544	1,485	2,465	12,950	908	2,807
40万円 " 60万円 "	16,809	16,743	33,552	13,923	5,059	2,925	4,744	26,651	1,542	9,318
60万円 " 80万円 "	17,990	14,275	32,265	13,834	5,027	3,072	4,900	26,833	1,333	13,797
80万円 " 120万円 "	39,990	21,447	61,437	26,301	9,644	5,743	8,953	50,641	2,294	39,381
120万円 " 160万円 "	41,653	13,248	54,901	23,818	9,512	5,382	8,289	47,001	1,926	51,502
160万円 " 200万円 "	43,209	8,537	51,746	22,403	9,373	5,087	7,181	44,044	1,603	63,330
200万円を超える金額	333,811	23,648	357,459	207,142	125,427	53,431	40,313	426,313	10,480	805,519
合計	518,094	129,857	647,951	330,639	173,418	80,656	83,463	668,176	22,922	990,113
5万円以下の金額	2,156	2,348	4,504	2,694	1,103	585	1,051	5,433	573	786
5万円を超え10万円以下	2,328	2,788	5,116	2,308	934	530	995	4,767	465	525
10万円 " 20万円 "	5,684	8,187	13,871	5,647	2,298	1,152	2,256	11,353	871	1,307
20万円 " 40万円 "	14,464	18,636	33,100	12,569	5,041	2,749	4,781	25,140	1,835	4,648

第24表 令和元年度青色申告者及び事業専従者に関する調

(第24表)

区分 課税標準額の段階	青色申告者 である納税 義務者数 (人)	左のうち青色事業専従者を有する者				白色事業専従者関係			
		青色事業専従者数		青色専従者 給与額 (千円)	納税義務者数 (人)	白色事業専従者数		事業専従者 控除額 (千円)	白色事業専従者を 有する納税義務者数 (人)
		配偶者 (人)	配偶者以外の者 (人)			配偶者 (人)	配偶者以外の者 (人)		
1万円以下の金額	4,272	288	110	612,683	365	9	9	9,754	12
1万円を超え2万円以下	1,158	108	20	169,302	125	8	2	5,102	8
2万円 " 3万円 "	1,355	121	41	197,977	150	8	3	5,953	11
3万円 " 4万円 "	1,438	121	35	176,277	140	9	2	7,216	11
4万円 " 5万円 "	1,510	134	49	248,520	162	13	2	14,545	15
5万円 " 10万円 "	6,353	563	217	1,014,507	709	49	17	41,730	61
10万円 " 15万円 "	6,000	505	190	932,711	632	40	21	36,603	57
15万円 " 20万円 "	5,817	471	183	898,876	590	43	21	38,500	57
20万円 " 40万円 "	22,727	1,765	598	3,250,679	2,175	177	58	157,197	229
40万円 " 60万円 "	22,904	1,677	570	3,241,304	2,066	149	49	136,835	185
60万円 " 80万円 "	22,141	1,526	532	2,955,946	1,869	137	60	131,165	177
80万円 " 120万円 "	41,849	2,846	1,021	5,995,834	3,554	248	97	239,175	321
120万円 " 160万円 "	37,591	2,591	871	5,768,822	3,192	225	89	218,117	278
160万円 " 200万円 "	33,028	2,408	742	5,455,655	2,919	187	56	178,177	227
200万円 " 300万円 "	65,587	4,663	1,388	10,920,369	5,625	326	213	377,358	436
300万円 " 400万円 "	46,360	3,525	986	9,071,075	4,225	194	79	196,502	250
400万円 " 550万円 "	45,787	3,632	1,067	10,249,733	4,402	188	77	189,769	243
550万円 " 700万円 "	28,749	2,467	728	7,857,129	2,977	117	79	142,304	141
700万円 " 1,000万円 "	33,726	3,311	880	11,450,758	3,909	151	72	167,263	179
1,000万円 " 2,000万円 "	41,253	4,703	1,135	19,341,143	5,524	154	137	222,698	185
2,000万円を超える金額	27,086	3,483	703	20,413,926	3,946	113	190	225,611	133
合計	496,691	40,908	12,066	120,223,226	49,256	2,545	1,333	2,741,574	3,216
200万円以下の金額	208,143	15,124	5,179	30,919,093	18,648	1,302	486	1,220,069	1,649
200万円を超え700万円以下	186,483	14,287	4,169	38,098,306	17,229	825	448	905,933	1,070
700万円を超える金額	102,065	11,497	2,718	51,205,827	13,379	418	399	615,572	497

第27表 令和元年度市町村民税個人均等割の非課税限度額に関する調

(第27表)

区 分	生活保護法による級地区分
	1 級 地
基本額として条例で定める一定金額(千円)	すべての特別区において350
加算額として条例で定める一定金額(千円)	すべての特別区において210

第28表 令和元年度個人の市町村民税の均等割のみの納税義務者に係る1人当たりの合計所得金額の段階別人員に関する調

(第28表)

区分	1人当たりの合計所得金額の段階	控除対象配偶者及び扶養親族の人員別納税義務者数(人)											
		計	0人	1人	2人	3人	4人	5人	6人	7人	8人	9人	10人以上
生活保護による級地区分 1級地	35万円を超え36万円まで	6,954	6,954	0	0	0	0	0	0	0	0	0	0
	36万円 " 38万円 "	16,084	16,077	0	0	0	0	0	0	2	1	2	2
	38万円 " 40万円 "	10,170	9,843	0	0	0	126	156	32	8	2	1	2
	40万円 " 42万円 "	9,270	8,101	0	0	797	310	46	9	3	1	0	3
	42万円 " 44万円 "	9,753	7,163	0	1,924	579	53	25	4	3	1	1	0
	44万円 " 46万円 "	9,272	5,774	1,119	2,092	226	49	8	3	0	1	0	0
	46万円 " 48万円 "	11,229	5,157	4,819	899	282	57	9	4	2	0	0	0
	48万円 " 50万円 "	11,161	4,578	5,256	1,101	179	36	8	3	0	0	0	0
	50万円 " 52万円 "	9,072	4,086	3,927	837	180	33	6	3	0	0	0	0

第30表 地方税法附則第3条の3第4項の非課税措置に係る者に関する調

(第30表)

区 分 家族構成人員	給 与 所 得 者	営 業 等 所 得 者	農 業 所 得 者	そ の 他 の 所 得 者	分 離 課 税 し た 者	合 計
	対象者数 (人)	対象者数 (人)	対象者数 (人)	対象者数 (人)	対象者数 (人)	対象者数 (人)
1 人	9,481	825	0	1,412	133	11,851
2 人	4,200	1,310	0	10,568	85	16,163
3 人	3,672	757	1	907	35	5,372
4 人	2,677	481	0	140	21	3,319
5 人	1,485	178	0	26	10	1,699
6 人	720	65	0	11	2	798
7 人	212	26	0	0	0	238
8 人	54	6	0	0	0	60
9 人	15	2	0	0	0	17
10 人 以 上	11	2	0	1	0	14
合 計	22,527	3,652	1	13,065	286	39,531

第60表 令和元年度所得割額より控除しきれなかった配当割額及び株式等譲渡所得割額等に関する調

(第60表)

還 付 件 数 (充当したものを含む)	還 付 額 (充当したものを含む)
(件)	(千円)
31,299	1,869,904

第31表 総所得金額等の段階別家族数別令和元年度納税義務者数等に関する調

(第31表)

(1)納税義務者数

区分 総所得金額等の段階	納税 義務者数 (人)	家 族 数 別 納 税 義 務 者 数										
		1 人 (人)	2 人 (人)	3 人 (人)	4 人 (人)	5 人 (人)	6 人 (人)	7 人 (人)	8 人 (人)	9 人 (人)	10人以上 (人)	
40万円以下の金額	40,724	40,724	0	0	0	0	0	0	0	0	0	0
40万円を超え50万円以下	53,373	53,373	0	0	0	0	0	0	0	0	0	0
50万円 " 60万円 "	68,346	68,346	0	0	0	0	0	0	0	0	0	0
60万円 " 70万円 "	64,765	64,765	0	0	0	0	0	0	0	0	0	0
70万円 " 80万円 "	56,152	56,152	0	0	0	0	0	0	0	0	0	0
80万円 " 90万円 "	55,824	55,824	0	0	0	0	0	0	0	0	0	0
90万円 " 100万円 "	62,871	62,871	0	0	0	0	0	0	0	0	0	0
100万円 " 110万円 "	96,021	87,518	8,503	0	0	0	0	0	0	0	0	0
110万円 " 120万円 "	89,371	78,223	11,148	0	0	0	0	0	0	0	0	0
120万円 " 130万円 "	101,540	88,211	13,329	0	0	0	0	0	0	0	0	0
130万円 " 140万円 "	110,492	94,913	15,010	569	0	0	0	0	0	0	0	0
140万円 " 150万円 "	126,960	106,561	17,395	3,004	0	0	0	0	0	0	0	0
150万円 " 160万円 "	114,139	95,547	16,138	2,454	0	0	0	0	0	0	0	0
160万円 " 170万円 "	118,789	99,742	16,253	2,794	0	0	0	0	0	0	0	0
170万円 " 180万円 "	122,964	102,400	16,528	3,346	690	0	0	0	0	0	0	0
180万円 " 190万円 "	119,233	98,828	16,118	3,339	948	0	0	0	0	0	0	0
190万円 " 200万円 "	131,891	107,969	17,486	4,826	1,610	0	0	0	0	0	0	0
200万円 " 210万円 "	122,649	101,115	15,699	4,427	1,297	111	0	0	0	0	0	0
210万円 " 220万円 "	121,872	99,635	15,803	4,647	1,426	361	0	0	0	0	0	0
220万円 " 250万円 "	337,309	272,006	43,690	14,971	5,247	1,331	64	0	0	0	0	0
250万円 " 300万円 "	479,062	378,199	62,500	25,617	9,761	2,395	527	63	0	0	0	0
300万円 " 350万円 "	418,154	315,613	58,056	28,225	12,378	3,048	621	162	50	1	0	0
350万円 " 400万円 "	341,673	244,748	50,948	28,515	13,332	3,235	663	164	53	13	2	2

第31表 総所得金額等の段階別家族数別令和元年度納税義務者数等に関する調 (つづき)

(第31表)

(2)課税標準額

課税標準額 (千円)	家 族 数 別 課 税 標 準 額									
	1 人 (千円)	2 人 (千円)	3 人 (千円)	4 人 (千円)	5 人 (千円)	6 人 (千円)	7 人 (千円)	8 人 (千円)	9 人 (千円)	10人以上 (千円)
1,551,732	1,551,732	0	0	0	0	0	0	0	0	0
4,593,816	4,593,816	0	0	0	0	0	0	0	0	0
10,064,380	10,064,380	0	0	0	0	0	0	0	0	0
13,712,670	13,712,670	0	0	0	0	0	0	0	0	0
15,323,586	15,323,586	0	0	0	0	0	0	0	0	0
19,230,282	19,230,282	0	0	0	0	0	0	0	0	0
26,559,718	26,559,718	0	0	0	0	0	0	0	0	0
45,087,338	43,463,297	1,624,041	0	0	0	0	0	0	0	0
47,021,395	44,442,667	2,578,728	0	0	0	0	0	0	0	0
60,050,044	56,232,650	3,817,394	0	0	0	0	0	0	0	0
72,585,369	67,207,147	5,178,317	199,905	0	0	0	0	0	0	0
93,186,254	84,803,290	7,228,181	1,154,783	0	0	0	0	0	0	0
91,618,795	82,977,999	7,627,580	1,013,216	0	0	0	0	0	0	0
104,507,244	94,366,436	8,863,012	1,277,796	0	0	0	0	0	0	0
117,280,560	104,994,350	10,203,911	1,707,118	375,181	0	0	0	0	0	0
122,534,321	108,969,846	11,131,397	1,865,258	567,820	0	0	0	0	0	0
145,541,553	127,651,852	13,634,967	3,165,328	1,089,406	0	0	0	0	0	0
144,808,664	127,321,935	13,394,505	3,097,435	922,615	72,174	0	0	0	0	0
152,674,135	133,105,400	14,660,520	3,542,298	1,119,880	246,037	0	0	0	0	0
473,170,562	405,810,446	47,491,023	13,938,444	4,796,840	1,085,006	48,803	0	0	0	0
821,695,602	684,823,269	88,783,883	32,659,092	12,110,297	2,761,738	503,801	53,522	0	0	0
880,166,778	699,009,427	106,594,740	48,299,368	20,549,967	4,694,966	805,135	163,588	48,339	1,248	0
852,465,033	641,318,344	114,893,063	60,903,232	27,581,486	6,327,128	1,140,742	219,255	67,090	13,382	1,311

(第31表)

(1)納税義務者数(つづき)

区分 総所得金額等の段階	納税 義務者数 (人)	家 族 数 別 納 税 義 務 者 数									
		1 人 (人)	2 人 (人)	3 人 (人)	4 人 (人)	5 人 (人)	6 人 (人)	7 人 (人)	8 人 (人)	9 人 (人)	10人以上 (人)
400万円を超え500万円以下	493,848	321,883	82,481	53,833	27,223	6,526	1,353	371	141	27	10
500万円 " 600万円 "	318,512	183,702	58,852	44,300	24,589	5,582	1,033	284	125	28	17
600万円 " 700万円 "	228,346	117,490	45,614	37,302	21,738	4,958	875	220	95	20	34
700万円 " 800万円 "	158,555	74,051	33,137	28,735	17,657	4,003	659	168	85	28	32
800万円 " 900万円 "	107,579	46,829	23,233	20,975	13,076	2,798	440	129	58	22	19
900万円 " 1,000万円 "	82,550	35,360	18,127	16,278	10,077	2,155	380	95	44	15	19
1,000万円 " 1,200万円 "	107,162	53,541	24,846	22,736	4,963	773	183	61	26	8	25
1,200万円 " 1,400万円 "	66,999	32,735	15,763	14,502	3,287	501	126	52	16	6	11
1,400万円を超える金額	200,533	104,316	43,539	39,115	10,829	2,003	457	162	47	21	44
合計	5,118,258	3,743,190	740,196	404,510	180,128	39,780	7,381	1,931	740	189	213

(2)課税標準額(つづき)

課税標準額 (千円)	家族数別課税標準額									
	1人 (千円)	2人 (千円)	3人 (千円)	4人 (千円)	5人 (千円)	6人 (千円)	7人 (千円)	8人 (千円)	9人 (千円)	10人以上 (千円)
1,506,929,675	1,029,489,756	236,061,581	148,027,014	72,785,256	16,501,900	3,052,668	731,490	235,484	37,288	7,238
1,232,928,181	745,202,388	218,608,837	159,515,929	86,403,663	18,848,194	3,182,196	768,341	311,314	64,170	23,149
1,071,504,039	577,903,139	208,176,893	165,570,640	94,343,640	20,904,563	3,400,035	768,388	304,481	63,942	68,318
880,621,018	431,607,884	180,525,026	152,283,283	91,539,497	20,218,871	3,139,532	734,069	360,450	111,463	100,943
695,190,887	317,181,951	147,848,632	130,356,959	79,594,019	16,557,245	2,488,419	682,476	301,499	104,415	75,272
616,918,847	273,920,963	134,205,121	117,927,309	72,114,325	15,151,746	2,545,124	603,654	267,355	87,488	95,762
950,800,558	485,058,222	217,110,465	197,135,541	42,773,117	6,399,126	1,472,234	477,828	172,649	56,808	144,568
721,331,510	358,532,134	167,848,362	153,307,571	34,524,156	5,110,989	1,259,001	456,844	161,590	50,256	80,607
6,971,187,766	3,906,440,928	1,363,899,797	1,221,313,152	369,876,825	82,548,312	16,535,541	5,686,799	1,044,043	409,425	3,432,944
18,962,842,312	11,722,871,904	3,331,989,976	2,618,260,671	1,013,067,990	217,427,995	39,573,231	11,346,254	3,274,294	999,885	4,030,112

第33表 令和元年度軽自動車税に関する調

(第33表)

車種	区分	賦課期日現在台数				(c)のうち 非課税台数 (官公署分) (台)(e)	(a)のうち 非課税台数 (台)(f)	(a)のうち 課税免除及び 減免台数 (台)(g)	左のうち 身体障害者等 の減免台数 (台)	差引課税台数				税率 (円)	調定額 (千円)		
		一般 (台)(a)	合衆国軍隊 の構成員等 (台)(b)	官公署 (台)(c)	計 (台)(d)					一般 (a)-(f)-(g) (台)	合衆国 軍隊の 構成員等 (台)	官公署 (c)-(e) (台)	計 (台)				
原動機付自転車	50cc以下	179,047	0	1,179	180,226	1,179	111	547	311	178,389	0	0	178,389	2,000	356,778		
	50cc超90cc以下	18,444	0	29	18,473	29	20	46	25	18,378	0	0	18,378	2,000	36,756		
	90cc超	109,626	0	66	109,692	66	7	249	177	109,370	0	0	109,370	2,400	262,491		
	ミニカー	8,242	0	6	8,248	6	1	29	22	8,212	0	0	8,212	3,700	30,383		
	小計	315,359	0	1,280	316,639	1,280	139	871	535	314,349	0	0	314,349		686,408		
軽自動車及び小型特殊自動車	二輪車 (側車付のものを含む)	二輪車	100,848	1	234	101,083	234	11	249	143	100,588	1	0	100,589	3,600	362,117	
		三輪車	1	0	0	1	0	0	0	0	1	0	0	1	3,100	3	
		三輪車 (新税率適用分)	5		0	5	0	0	0	0	5		0	5	3,900	20	
		三輪車 (重課適用分)	28		0	28	0	0	0	0	28		0	28	4,600	131	
		三輪車 (75%軽課適用分)	0		0	0	0	0	0	0	0		0	0	1,000	0	
		三輪車 (50%軽課適用分)	0		0	0	0	0	0	0	0		0	0	2,000	0	
		三輪車 (25%軽課適用分)	0		0	0	0	0	0	0	0		0	0	3,000	0	
		三輪車計	34	0	0	34	0	0	0	0	34	0	0	34		154	
	四輪車	乗用	営業用	23	0	0	23	0	0	4	0	19	0	0	19	5,500	106
			自家用	90,844	2	113	90,959	113	21	2,248	2,058	88,575	2	0	88,577	7,200	637,739
		貨物	営業用	10,808	0	0	10,808	0	0	40	10	10,768	0	0	10,768	3,000	32,304
			自家用	52,156	0	1,120	53,276	1,120	110	442	233	51,604	0	0	51,604	4,000	206,416
	小計	153,831	2	1,233	155,066	1,233	131	2,734	2,301	150,966	2	0	150,968		876,565		
	四輪車(新税率適用分)	乗用	営業用	13		0	13	0	0	0	13		0	13	6,900	91	
			自家用	49,895		34	49,929	34	10	1,006	950	48,879		0	48,879	10,800	527,894
		貨物	営業用	6,800		0	6,800	0	0	9	6	6,791		0	6,791	3,800	25,805
			自家用	33,318		407	33,725	407	68	111	64	33,139		0	33,139	5,000	165,695
	小計	90,026		441	90,467	441	78	1,126	1,020	88,822		0	88,822		719,485		

(第33表)

車種	区分	賦課期日現在台数				(c)のうち 非課税台数 (官公署分) (台)(e)	(a)のうち 非課税台数 (台)(f)	(a)のうち 課税免除及び 減免台数 (台)(g)	左のうち 身体障害者等 の減免台数 (台)	差引課税台数				税率 (円)	調定額 (千円)		
		一般	合衆国軍隊 の構成員等	官公署	計					一般 (a)-(f)-(g)	合衆国 軍隊の 構成員等	官公署 (c)-(e)	計				
		(台)(a)	(台)(b)	(台)(c)	(台)(d)					(台)	(台)	(台)	(台)				
軽自動車及び小型特殊自動車	四輪車 (重課適用分)	乗用 営業用	9		0	9	0	0	4	0	5		0	5	8,200	40	
		乗用 自家用	37,881		20	37,901	20	13	752	687	37,116		0	37,116	12,900	478,797	
		貨物 営業用	3,444		0	3,444	0	0	14	6	3,430		0	3,430	4,500	15,440	
		貨物 自家用	24,302		271	24,573	271	59	308	204	23,935		0	23,935	6,000	143,610	
		小計	65,636		291	65,927	291	72	1,078	897	64,486		0	64,486		637,887	
		四輪車 (75%軽課適用分)	乗用 営業用	0		0	0	0	0	0	0	0		0	0	1,800	0
			乗用 自家用	2		0	2	0	0	0	0	2		0	2	2,700	6
			貨物 営業用	1		0	1	0	0	0	0	1		0	1	1,000	1
			貨物 自家用	20		7	27	7	1	0	0	19		0	19	1,300	24
		小計	23		7	30	7	1	0	0	22		0	22		31	
		四輪車 (50%軽課適用分)	乗用 営業用	0		0	0	0	0	0	0	0		0	0	3,500	0
			乗用 自家用	3,150		5	3,155	5	0	15	15	3,135		0	3,135	5,400	16,926
	貨物 営業用		0		0	0	0	0	0	0	0		0	0	1,900	0	
	貨物 自家用		1		0	1	0	0	0	0	1		0	1	2,500	3	
	小計	3,151		5	3,156	5	0	15	15	3,136		0	3,136		16,929		
	四輪車 (25%軽課適用分)	乗用 営業用	0		0	0	0	0	0	0	0		0	0	5,200	0	
		乗用 自家用	5,202		7	5,209	7	1	102	91	5,099		0	5,099	8,100	41,303	
		貨物 営業用	1,218		0	1,218	0	0	1	1	1,217		0	1,217	2,900	3,767	
		貨物 自家用	2,912		52	2,964	52	5	5	0	2,902		0	2,902	3,800	10,964	
	小計	9,332		59	9,391	59	6	108	92	9,218		0	9,218		56,034		
	四輪車計	321,999	2	2,036	324,037	2,036	288	5,061	4,325	316,650	2	0	316,652		2,306,931		
	専ら雪上を走行するもの	4	0	0	4	0	0	0	0	4	0	0	4	3,600	16		
	農耕作業用	490	0	26	516	26	6	0	0	484	0	0	484	2,400	1,162		
	その他 (小型特殊自動車)	14,948	0	57	15,005	57	9	11	0	14,928	0	0	14,928	5,900	88,078		
小計	438,323	3	2,353	440,679	2,353	314	5,321	4,468	432,688	3	0	432,691		2,758,458			
二輪の小型自動車	92,422	2	2,302	94,726	2,302	64	144	100	92,214	2	0	92,216	6,000	553,286			
二輪車等計	508,629	3	3,816	512,448	3,816	214	1,264	778	507,151	3	0	507,154		1,601,811			
合計	846,104	5	5,935	852,044	5,935	517	6,336	5,103	839,251	5	0	839,256		3,998,152			

第34表 平成30年度鉱産税に関する調

(第34表)

区 分	納税義務者数 (人)	生 産 量	課 税 標 準 額			調 定 済 額			収 入 済 額		
			月産200万円以下 (千円)	月産200万円超 (千円)	計 (千円)	現年課税分 (千円)	滞納繰越分 (千円)	計 (千円)	現年課税分 (千円)	滞納繰越分 (千円)	計 (千円)
非 鉄 金 属	0	0	0	0	0	0	0	0	0	0	0
鉄 金 属	0	0	0	0	0	0	0	0	0	0	0
非 金 属	0	0	0	0	0	0	0	0	0	0	0
石 油	0	0	0	0	0	0	0	0	0	0	0
可燃性天然ガス	0	0	0	0	0	0	0	0	0	0	0
亜 炭・石 炭	0	0	0	0	0	0	0	0	0	0	0
合 計	0	0	0	0	0	0	0	0	0	0	0

(注)特別区においては、平成21年度以後課税実績がない。

第35表 入湯税に関する調

(第35表)

	入 湯 客 数 (人)	特別徴収義務者数 (人)
平成30年度	1,965,244	20

(注)平成30年度に課税を行った特別区は、千代田区、中央区、港区、新宿区、文京区、台東区、墨田区、江東区、大田区、世田谷区、杉並区、板橋区、練馬区、葛飾区、江戸川区の15の特別区である。

第37表 平成30年度督促手数料等に関する調

(第37表)

区 分	督 促 手 数 料	延 滞 金	還 付 加 算 金
件 数 (件)	0	0	5,200
金 額 (千円)	0	3,241,503	276,893

第39表 市町村税の徴収に要する経費等に関する調

(第39表)

区 分	税 収 入 額			徴 税 費							
	市 町 村 税 (千円) (A)	個 人 の 道 府 県 民 税 (千円) (B)	合 計 (A)+(B) (千円) (C)	人 件 費							
				基 本 給 (千円) (D)	諸 手 当			小 計 (イ)+(ロ)+(ハ) (千円) (E)	共 済 組 合 負 担 金 等 (千円) (F)	報 酬 (千円) (G)	そ の 他 (千円) (H)
					超 過 勤 務 手 当 (イ) (千円)	税 務 特 別 手 当 (ロ) (千円)	そ の 他 の 手 当 (ハ) (千円)				
平成30年度	1,086,373,011	664,954,310	1,751,327,321	7,164,036	604,347	0	4,751,534	5,355,881	2,649,905	243,673	0
令和元年度(見込)	1,094,823,427	675,536,641	1,770,360,068	7,353,183	671,919	0	4,911,070	5,582,989	2,750,607	244,304	0

区 分	徴 税 費 (つづき)												
	人 件 費 計 (D)+(E)+(F) +(G)+(H) (千円) (I)	需 用 費				計 (J)+(K)+(L) (千円) (M)	報 奨 金 及 び こ れ に 類 す る 経 費				計 (N)+(O)+ (P)+(Q) (千円) (R)	そ の 他 (千円) (S)	合 計 (I)+(M)+ (R)+(S) (千円) (T)
		旅 費 (千円) (J)	賃 金 (千円) (K)	そ の 他 (千円) (L)	納 期 前 納 付 の 報 奨 金 (千円) (N)		納 税 貯 蓄 組 合 補 助 金 (千円) (O)	納 税 奨 励 金 (千円) (P)	そ の 他 (千円) (Q)				
										計			
平成30年度	15,413,495	10,073	386,781	6,493,514	6,890,368	0	19,145	2,847	105,043	127,035	1,315,732	23,746,630	
令和元年度(見込)	15,931,083	16,293	428,966	6,901,696	7,346,955	0	19,275	2,924	124,893	147,092	1,255,605	24,680,735	

区 分	道 府 県 民 税 徴 収 取 扱 費			(T)-(W) (千円) (X)	税 収 入 (見 込) 額 に 対 す る 徴 税 費 の 割 合		徴 税 職 員 数				
	納 税 義 務 者 数 等 を 基 準 に し た 金 額 (千円) (U)	報 奨 金 の 額 に 相 当 す る 金 額 (千円) (V)	合 計 (U)+(V) (千円) (W)		(T)	(X)	徴 税 職 員 (人) (人)	左 の 内 訳			ほ か 臨 時 職 員 (人) (人)
					(C)	(A)		総 務 関 係 (人) (人)	課 税 関 係 (人) (人)	徴 収 関 係 (人) (人)	
					(%)	(%)					
平成30年度	16,197,412	0	16,197,412	7,549,218	1.4	0.7	2,101	250	923	928	226
令和元年度(見込)	16,484,148	0	16,484,148	8,196,587	1.4	0.7	2,115	256	932	927	227

第42表 令和元年度 寄附金税額控除に関する調

(第42表)

区 分	地方税法第37条の2第1項第1号又は第314条の7第1項第1号に規定する寄附金に係るもの						地方税法第37条の2第1項第2号又は第314条の7第1項第2号に規定する寄附金に係るもの			地方税法第37条の2第1項第3号及び第4号又は第314条の7第1項第3号及び第4号に規定する寄附金に係るもの			
	〔 都道府県、市町村、特別区に対する寄附金 〕			左のうち地方税法附則第7条及び第7条の2の申告特例控除が適用される寄附金に係るもの (ふるさと納税ワンストップ特例制度適用分)			〔 共同募金会、日本赤十字社 〕 に対する寄附金			〔 条例で定めるもの 〕 に対する寄附金			
	人 数 (人)	寄 附 金 額 (千 円)	控 除 額 (千 円)	人 数 (人)	寄 附 金 額 (千 円)	控 除 額 (千 円)	人 数 (人)	寄 附 金 額 (千 円)	控 除 額 (千 円)	人 数 (人)	寄 附 金 額 (千 円)	控 除 額 (千 円)	
市町村民税	625,109	93,026,839	39,340,481	247,826	18,527,267	10,719,727	2,132,482	2,244	164,302	8,159	10,011	3,175,006	179,577
道府県民税	625,086	93,012,057	26,223,833	247,767	18,518,271	7,144,092	1,420,868	2,243	164,298	5,429	42,607	15,490,373	368,170

区 分	上の3つのうちいずれか2以上に該当するもの			左 の 内 訳						合 計		
				都道府県、市町村、特別区 に対する寄附金		共同募金会、日本赤十字社 に対する寄附金		条例で定めるもの に対する寄附金				
	人 数 (人)	寄 附 金 額 (千 円)	控 除 額 (千 円)	人 数 (人)	寄 附 金 額 (千 円)	人 数 (人)	寄 附 金 額 (千 円)	人 数 (人)	寄 附 金 額 (千 円)	人 数 (人)	寄 附 金 額 (千 円)	控 除 額 (千 円)
市町村民税	36,410	12,512,082	4,131,077	34,668	11,606,287	7,982	273,921	8,207	631,874	673,774	108,878,229	43,659,294
道府県民税	37,011	16,744,293	2,910,742	34,669	11,592,674	8,572	274,223	32,166	4,877,396	706,947	125,411,021	29,508,174

第43表 市町村法定外普通税に関する調

(第43表)

税 目	調 定 額 又 は 収 入 額											
	平成 30 年 度 分						令和 元 年 度 分					
	調 定 済 額			収 入 済 額			調 定 見 込 額			収 入 見 込 額		
	現 年 分 (千 円)	滞 繰 分 (千 円)	計 (千 円)	現 年 分 (千 円)	滞 繰 分 (千 円)	計 (千 円)	現 年 分 (千 円)	滞 繰 分 (千 円)	計 (千 円)	現 年 分 (千 円)	滞 繰 分 (千 円)	計 (千 円)
狭小住戸集合住宅税(豊島区)	483,500	0	483,500	483,500	0	483,500	300,000	0	300,000	300,000	0	300,000

第46表 不服申立てに関する調

(第46表)

項 目		要 処 理 件 数			処 理 済 件 数						令 和 元 年 度 へ の 繰 越			
		平成29年度 より繰越	平成30年度 発 生	計 (a)	却 下	棄 却	一部取消	全部取消	取 下	計 (b)	国又は他の 地方団体 決定の繰越 に伴うもの	そ の 他	計 (a)-(b)	
賦 課	市 民 町 村 税	個人分	2	4	6	0	2	0	0	0	2	0	4	4
		法人分	6	2	8	0	3	0	0	1	4	4	0	4
	固 定 資 産 税	14	33	47	8	17	0	0	6	31	0	16	16	
	国 民 健 康 保 険 税	0	0	0	0	0	0	0	0	0	0	0	0	
	そ の 他 の 税	0	2	2	0	1	0	0	1	2	0	0	0	
徴 収	滞 納 処 分	5	12	17	5	4	0	0	7	16	0	1	1	
	そ の 他	3	2	5	1	3	0	0	0	4	0	1	1	
合 計		30	55	85	14	30	0	0	15	59	4	22	26	

第47表 地方税に係る訴訟に関する調

(第47表)

区 分		平成29年 度末係属 事件数 (a)	平成30年 度中発生 事件数 (b)	計 (a)+(b) (c)	(c) の 事 件 発 生 年 度 内 訳						平成30年 度中の完 結件数 (d)	(d) の 完 結 事 由 別 内 訳						平成30年 度末係属 件数 (c)-(d) (e)	(e) の 係 属 審 級 内 訳			
					25以前	26	27	28	29	30		取 下	却 下	和 解	勝 訴	一 部 敗 訴	敗 訴		1 審	2 審	3 審	
賦 課	市 民 町 村 税	個人分	1	2	3	0	0	0	0	1	2	3	1	1	0	1	0	0	0	0	0	0
		法人分	0	0	0	0	0	0	0	0	0	0	0	0	0	0	0	0	0	0	0	0
	固 定 資 産 税	2	1	3	0	0	0	0	2	1	1	1	1	0	0	0	0	0	2	1	0	1
	国 民 健 康 保 険 税	0	0	0	0	0	0	0	0	0	0	0	0	0	0	0	0	0	0	0	0	0
	そ の 他 の 税	0	0	0	0	0	0	0	0	0	0	0	0	0	0	0	0	0	0	0	0	0
徴 収	滞 納 処 分	0	4	4	0	0	0	0	0	4	4	2	0	0	2	0	0	0	0	0	0	0
	そ の 他	0	0	0	0	0	0	0	0	0	0	0	0	0	0	0	0	0	0	0	0	0
そ の 他		8	4	12	0	1	2	0	5	4	6	1	0	0	2	1	2	6	3	1	2	
合 計		11	11	22	0	1	2	0	8	11	14	5	1	0	5	1	2	8	4	1	3	

第1表 令和元年度市町村民税等の納税義務者等に関する調

行番号 項目 団体名	010										
	個人均等割					法人均等割					
	納税義務者数			地方税法第311条の規定による軽減		法人					
	地方税法第294条第1項第1号に該当する者	地方税法第294条第1項第2号に該当する者	計	軽減した者	軽減の額	資本金等の金額が50億円を超える法人で、従業員数の合計数が50人を超えるもの	資本金等の金額が10億円を超える法人で、従業員数の合計数が50人を超えるもの	資本金等の金額が10億円を超える法人で、従業員数の合計数が50人以下であるもの	資本金等の金額が1億円を超える法人で、従業員数の合計数が50人を超えるもの	資本金等の金額が1億円を超える法人で、従業員数の合計数が50人以下であるもの	資本金等の金額が1,000万円を超える法人で、従業員数の合計数が50人を超えるもの
(人)	(人)	(人)	(人)	(千円)	(A)	(B)	(C)	(D)	(E)	(F)	
1 千代田区	39,213	5,815	45,028	121	180	4,353	2,764	13,266	5,737	22,974	7,038
2 中央区	100,024	1,482	101,506	253	379	0	0	0	0	0	0
3 港区	149,666	668	150,334	551	823	0	0	0	0	0	0
4 新宿区	193,402	1,791	195,193	378	567	0	0	0	0	0	0
5 文京区	128,182	514	128,696	3	5	0	0	0	0	0	0
6 台東区	114,896	886	115,782	564	841	0	0	0	0	0	0
7 墨田区	155,524	388	155,912	869	1,297	0	0	0	0	0	0
8 江東区	287,551	430	287,981	1,809	2,706	0	0	0	0	0	0
9 品川区	237,564	642	238,206	1,067	1,598	0	0	0	0	0	0
10 目黒区	168,175	573	168,748	691	1,035	0	0	0	0	0	0
11 大田区	421,350	563	421,913	1,105	1,658	0	0	0	0	0	0
12 世田谷区	516,587	753	517,340	2,665	3,989	0	0	0	0	0	0
13 渋谷区	137,860	1,419	139,279	455	680	0	0	0	0	0	0
14 中野区	194,935	366	195,301	661	991	0	0	0	0	0	0
15 杉並区	332,963	305	333,268	1,140	1,710	0	0	0	0	0	0
16 豊島区	167,161	959	168,120	728	1,087	0	0	0	0	0	0
17 北区	193,784	301	194,085	1,086	1,626	0	0	0	0	0	0
18 荒川区	115,216	328	115,544	772	1,155	0	0	0	0	0	0
19 板橋区	308,488	368	308,856	1,977	2,960	0	0	0	0	0	0
20 練馬区	391,024	311	391,335	2,751	4,116	0	0	0	0	0	0
21 足立区	350,755	364	351,119	2,880	4,313	0	0	0	0	0	0
22 葛飾区	239,920	300	240,220	784	1,176	0	0	0	0	0	0
23 江戸川区	361,591	299	361,890	3,096	4,631	0	0	0	0	0	0
24 区計	5,305,831	19,825	5,325,656	26,406	39,523	4,353	2,764	13,266	5,737	22,974	7,038
25 市町村計	2,177,468	2,277	2,179,745	8,344	4,776	804	245	5,277	601	4,658	1,141
26 都計	7,483,299	22,102	7,505,401	34,750	44,299	5,157	3,009	18,543	6,338	27,632	8,179

(第1表つづき)

行番号 項目 団体名	(12)	(13)	(14)	(15)	(16)	(17)	(18)	(19)	(20)	(21)
	O11				O12					
	法人均等割納税義務者数				計	市町村 民税 所得割 の納 税義 務者 数	法人税割			
資本金等の金額 が1,000万円を超 え1億円以下で ある法人で、従業 者数の合計数が 50人以下である もの (G)	資本金等の金額 が1,000万円以 下である法人で、 従業員数の合計 数が50人を超え るもの (H)	(A)~(H)の法人 以外の法人をい うもの	納税義務者数	うち連結申告 法人分			納税者数	うち連結申告 法人分		
(人)	(人)	(人)	(人)	(人)	(人)	(人)	(人)	(人)	(人)	(人)
1 千代田区	90,177	3,237	519,883	669,429	38,175	599,074	11,828	225,330	4,449	2,988,185
2 中央区	0	0	0	0	97,135	0	0	0	0	0
3 港区	0	0	0	0	144,792	0	0	0	0	0
4 新宿区	0	0	0	0	186,919	0	0	0	0	0
5 文京区	0	0	0	0	124,042	0	0	0	0	0
6 台東区	0	0	0	0	110,656	0	0	0	0	0
7 墨田区	0	0	0	0	149,901	0	0	0	0	0
8 江東区	0	0	0	0	277,767	0	0	0	0	0
9 品川区	0	0	0	0	229,658	0	0	0	0	0
10 目黒区	0	0	0	0	162,446	0	0	0	0	0
11 大田区	0	0	0	0	406,937	0	0	0	0	0
12 世田谷区	0	0	0	0	498,244	0	0	0	0	0
13 渋谷区	0	0	0	0	133,245	0	0	0	0	0
14 中野区	0	0	0	0	188,777	0	0	0	0	0
15 杉並区	0	0	0	0	321,907	0	0	0	0	0
16 豊島区	0	0	0	0	161,507	0	0	0	0	0
17 北区	0	0	0	0	186,500	0	0	0	0	0
18 荒川区	0	0	0	0	110,749	0	0	0	0	0
19 板橋区	0	0	0	0	296,924	0	0	0	0	0
20 練馬区	0	0	0	0	376,923	0	0	0	0	0
21 足立区	0	0	0	0	336,457	0	0	0	0	0
22 葛飾区	0	0	0	0	230,060	0	0	0	0	0
23 江戸川区	0	0	0	0	348,537	0	0	0	0	0
24 区計	90,177	3,237	519,883	669,429	5,118,258	599,074	11,828	225,330	4,449	2,988,185
25 市町村計	13,710	542	89,456	116,434	2,090,796	114,951	2,456	40,509	1,599	1,368,259
26 都計	103,887	3,779	609,339	785,863	7,209,054	714,025	14,284	265,839	6,048	4,356,444

第2表 令和元年度個人の市町村民税の納税義務者等に関する調

行番号	060										
所得者区分	計										
区分	均等割のみを納める者			所得割のみを納める者			均等割と所得割を納める者				
	納税義務者数 (A) (人)	均等割額 (B) (千円)	(B)について 標準税率で 算出したもの (B) (千円)	納税義務者数 (C) (人)	所得割額 (D) (千円)	(D)について 標準税率で 算出したもの (D) (千円)	納税義務者数 (E) (人)	均等割額 (F) (千円)	(F)について 標準税率で 算出したもの (F) (千円)	所得割額 (G) (千円)	(G)について 標準税率で 算出したもの (G) (千円)
1 千代田区	6,853	23,927	23,987	0	0	0	38,175	133,494	133,613	17,449,363	17,449,363
2 中央区	4,371	15,194	15,299	0	0	0	97,135	339,698	339,972	28,191,793	28,191,793
3 港区	5,542	19,088	19,398	0	0	0	144,792	506,258	506,771	77,539,929	77,539,929
4 新宿区	8,274	28,740	28,959	0	0	0	186,919	653,869	654,217	42,872,835	42,872,835
5 文京区	4,654	16,287	16,289	0	0	0	124,042	434,148	434,148	32,820,768	32,820,768
6 台東区	5,126	17,942	17,942	0	0	0	110,656	387,297	387,297	19,129,911	19,129,911
7 墨田区	6,011	20,591	21,039	0	0	0	149,901	523,805	524,653	22,521,418	22,521,418
8 江東区	10,214	34,956	35,749	0	0	0	277,767	970,272	972,185	48,737,259	48,737,259
9 品川区	8,548	29,410	29,919	0	0	0	229,658	802,714	803,803	46,653,514	46,653,514
10 目黒区	6,302	21,702	22,057	0	0	0	162,446	567,882	568,561	43,808,899	43,808,899
11 大田区	14,976	51,729	52,418	0	0	0	406,937	1,423,309	1,424,281	70,004,776	70,004,776
12 世田谷区	19,096	65,542	66,835	0	0	0	498,244	1,741,160	1,743,855	117,764,178	117,764,178
13 渋谷区	6,034	20,936	21,119	0	0	0	133,245	465,861	466,358	50,280,910	50,280,910
14 中野区	6,524	22,484	22,834	0	0	0	188,777	660,079	660,720	31,641,065	31,641,065
15 杉並区	11,361	39,211	39,765	0	0	0	321,907	1,125,519	1,126,676	61,594,830	61,594,830
16 豊島区	6,613	22,760	23,147	0	0	0	161,507	564,575	565,275	29,450,145	29,450,145
17 北区	7,585	25,992	26,548	0	0	0	186,500	651,680	652,750	27,010,313	27,010,313
18 荒川区	4,795	16,424	16,783	0	0	0	110,749	386,825	387,622	15,840,105	15,840,105
19 板橋区	11,932	40,860	41,762	0	0	0	296,924	1,037,176	1,039,235	42,403,330	42,403,330
20 練馬区	14,412	49,183	50,442	0	0	0	376,923	1,316,374	1,319,231	61,479,245	61,479,245
21 足立区	14,662	50,096	51,318	0	0	0	336,457	1,174,511	1,177,600	43,441,028	43,441,028
22 葛飾区	10,160	35,129	35,559	0	0	0	230,060	804,465	805,211	30,405,579	30,405,579
23 江戸川区	13,353	45,452	46,737	0	0	0	348,537	1,216,532	1,219,880	48,616,187	48,616,187
24 区計	207,398	713,635	725,905	0	0	0	5,118,258	17,887,503	17,913,914	1,009,657,380	1,009,657,380
25 市町村計	88,949	309,992	311,255	0	0	0	2,090,796	7,314,373	7,317,636	306,320,326	306,320,326
26 都計	296,347	1,023,627	1,037,160	0	0	0	7,209,054	25,201,876	25,231,550	1,315,977,706	1,315,977,706

(第2表つづき)

行番号	061						
所得者区分	計						
区分	合 計						納税義務者数
	均等割を納める者			所得割を納める者			
団体名	納税義務者数	均等割額	(I) について 標準税率で 算出したもの	納税義務者数	所得割額	(K) について 標準税率で 算出したもの	(A)+(C)+(E) (人)
	(A)+(E) (H) (人)	(B)+(F) (I) (千円)	(B)+(F)' (I)' (千円)	(C)+(E) (J) (人)	(D)+(G) (K) (千円)	(D)+(G)' (K)' (千円)	
1 千代田区	45,028	157,421	157,600	38,175	17,449,363	17,449,363	45,028
2 中央区	101,506	354,892	355,271	97,135	28,191,793	28,191,793	101,506
3 港区	150,334	525,346	526,169	144,792	77,539,929	77,539,929	150,334
4 新宿区	195,193	682,609	683,176	186,919	42,872,835	42,872,835	195,193
5 文京区	128,696	450,435	450,437	124,042	32,820,768	32,820,768	128,696
6 台東区	115,782	405,239	405,239	110,656	19,129,911	19,129,911	115,782
7 墨田区	155,912	544,396	545,692	149,901	22,521,418	22,521,418	155,912
8 江東区	287,981	1,005,228	1,007,934	277,767	48,737,259	48,737,259	287,981
9 品川区	238,206	832,124	833,722	229,658	46,653,514	46,653,514	238,206
10 目黒区	168,748	589,584	590,618	162,446	43,808,899	43,808,899	168,748
11 大田区	421,913	1,475,038	1,476,699	406,937	70,004,776	70,004,776	421,913
12 世田谷区	517,340	1,806,702	1,810,690	498,244	117,764,178	117,764,178	517,340
13 渋谷区	139,279	486,797	487,477	133,245	50,280,910	50,280,910	139,279
14 中野区	195,301	682,563	683,554	188,777	31,641,065	31,641,065	195,301
15 杉並区	333,268	1,164,730	1,166,441	321,907	61,594,830	61,594,830	333,268
16 豊島区	168,120	587,335	588,422	161,507	29,450,145	29,450,145	168,120
17 北区	194,085	677,672	679,298	186,500	27,010,313	27,010,313	194,085
18 荒川区	115,544	403,249	404,405	110,749	15,840,105	15,840,105	115,544
19 板橋区	308,856	1,078,036	1,080,997	296,924	42,403,330	42,403,330	308,856
20 練馬区	391,335	1,365,557	1,369,673	376,923	61,479,245	61,479,245	391,335
21 足立区	351,119	1,224,607	1,228,918	336,457	43,441,028	43,441,028	351,119
22 葛飾区	240,220	839,594	840,770	230,060	30,405,579	30,405,579	240,220
23 江戸川区	361,890	1,261,984	1,266,617	348,537	48,616,187	48,616,187	361,890
24 区 計	5,325,656	18,601,138	18,639,819	5,118,258	1,009,657,380	1,009,657,380	5,325,656
25 市町村 計	2,179,745	7,624,365	7,628,891	2,090,796	306,320,326	306,320,326	2,179,745
26 都 計	7,505,401	26,225,503	26,268,710	7,209,054	1,315,977,706	1,315,977,706	7,505,401

第3表 令和元年度市町村民税の特別徴収義務者等に関する調

行番号	010						020					
	所得者区分						所得者区分					
区分	給 与 特 徴		に 係 る 分			年 金 特 徴		に 係 る 分				
	特別徴収義務者数	納 税 義 務 者 数	特別徴収税額 (B) + (C) (A)	特別徴収税額の内訳		特別徴収義務者数	納 税 義 務 者 数	特別徴収税額 (B) + (C) (A)	特別徴収税額の内訳			
団体名	(人)	納税義務者数 うち均等割のみ (人)	(千円)	所得割額 (B) (千円)	均等割額 (C) (千円)	(人)	納税義務者数 うち均等割のみ (人)	(千円)	所得割額 (B) (千円)	均等割額 (C) (千円)		
1 千代田区	12,277	26,686	843	9,409,637	9,316,316	93,321	4	3,019	1,166	91,750	83,989	7,761
2 中央区	26,330	71,519	767	20,383,425	20,133,226	250,199	6	6,418	453	326,279	315,752	10,527
3 港区	34,603	97,929	1,047	42,030,139	41,688,370	341,769	6	2,612	102	103,110	95,371	7,739
4 新宿区	42,361	124,595	1,538	28,417,913	27,981,869	436,044	8	15,046	1,043	812,947	771,047	41,900
5 文京区	30,601	86,353	999	22,712,582	22,410,346	302,236	8	11,962	2,191	468,886	437,052	31,834
6 台東区	32,273	75,724	1,198	13,827,833	13,563,222	264,611	7	9,465	1,771	311,765	289,481	22,284
7 墨田区	38,977	109,752	1,560	17,811,223	17,427,739	383,484	4	13,405	1,811	350,509	318,226	32,283
8 江東区	57,712	203,840	2,276	39,859,569	39,147,490	712,079	9	29,246	5,089	982,292	908,278	74,014
9 品川区	46,583	163,052	1,821	34,236,848	33,668,083	568,765	7	15,336	571	762,117	722,579	39,538
10 目黒区	40,535	110,761	1,023	29,724,219	29,337,020	387,199	8	15,764	3,164	643,366	600,475	42,891
11 大田区	64,418	293,246	4,131	52,598,602	51,572,270	1,026,332	8	44,050	7,661	1,520,873	1,408,310	112,563
12 世田谷区	80,338	334,342	3,950	80,630,689	79,465,578	1,165,111	9	13,925	396	588,136	545,651	42,485
13 渋谷区	34,716	87,276	1,022	27,028,494	26,723,278	305,216	7	10,597	2,208	405,215	376,619	28,596
14 中野区	43,245	127,726	1,472	23,184,856	22,738,319	446,537	6	17,017	1,443	793,164	746,635	46,529
15 杉並区	60,172	220,278	2,616	44,628,026	43,857,960	770,066	8	36,956	4,482	1,895,372	1,789,639	105,733
16 豊島区	39,611	108,466	1,403	21,126,623	20,747,489	379,134	8	14,810	1,049	713,985	674,769	39,216
17 北区	43,714	132,068	2,217	21,276,173	20,814,789	461,384	9	21,610	3,679	691,951	635,057	56,894
18 荒川区	32,126	77,574	1,250	12,299,476	12,028,610	270,866	6	10,835	2,117	319,394	290,173	29,221
19 板橋区	56,658	206,829	2,889	31,883,085	31,160,808	722,277	8	32,883	5,826	1,050,185	961,626	88,559
20 練馬区	65,649	260,971	3,501	45,693,847	44,784,952	908,895	9	51,618	6,413	2,129,804	1,997,105	132,699
21 足立区	64,705	234,123	4,242	32,628,537	31,811,470	817,067	7	33,899	5,818	978,170	891,835	86,335
22 葛飾区	51,618	163,461	2,795	23,404,067	22,831,972	572,095	9	24,637	4,646	732,272	666,087	66,185
23 江戸川区	63,982	250,769	3,920	37,495,294	36,620,279	875,015	8	34,355	3,062	1,297,393	1,208,869	88,524
24 区 計	1,063,204	3,567,340	48,480	712,291,157	699,831,455	12,459,702	169	469,465	66,161	17,968,935	16,734,625	1,234,310
25 市町村 計	479,251	1,430,645	25,975	231,657,431	226,653,947	5,003,484	229	318,307	40,654	12,889,635	11,982,411	907,224
26 都 計	1,542,455	4,997,985	74,455	943,948,588	926,485,402	17,463,186	398	787,772	106,815	30,858,570	28,717,036	2,141,534

第5表 課税標準額段階別令和元年度分所得割額等に関する調
 (1)給与所得者【市区町村民税合計(10行)】

行番号	100						
区分	市 町 村 民 税						税
課税標準額の段階	合 計						
区分 団体名	納 税 義 務 者 数				総 所 得 金 額 等 (千円)	所 得 控 除 額 (千円)	課 税 標 準 額 (千円)
	所 得 税 の 納 税 義 務		計 (人)	左 の うち 税 額 調 整 措 置 に 係 る 者 (人)			
	あ り (人)	な し (人)					
1 千代田区	29,616	691	30,307	11	229,792,135	41,287,790	188,504,345
2 中央区	80,954	866	81,820	26	499,027,288	110,092,461	388,934,827
3 港区	115,043	1,431	116,474	53	972,736,316	159,005,019	813,731,298
4 新宿区	149,725	3,822	153,547	87	748,792,936	181,563,264	567,229,672
5 文京区	98,369	2,873	101,242	35	578,544,034	131,178,958	447,365,076
6 台東区	86,777	3,836	90,613	48	374,354,257	105,628,244	268,726,013
7 墨田区	122,002	6,261	128,263	67	486,162,091	148,590,823	337,571,268
8 江東区	222,700	12,874	235,574	137	1,029,283,526	291,827,096	737,456,430
9 品川区	189,435	2,578	192,013	62	889,663,505	234,636,835	655,026,670
10 目黒区	127,072	3,482	130,554	42	719,251,048	164,622,627	554,628,421
11 大田区	324,046	15,942	339,988	171	1,379,257,082	400,933,193	978,323,889
12 世田谷区	392,489	6,265	398,754	133	2,036,331,922	499,073,591	1,537,258,331
13 渋谷区	103,221	2,489	105,710	45	660,043,017	132,237,545	527,805,472
14 中野区	151,116	5,020	156,136	47	618,100,913	175,482,895	442,618,018
15 杉並区	254,796	6,219	261,015	111	1,141,385,189	308,148,419	833,236,770
16 豊島区	130,000	4,574	134,574	75	556,332,580	151,228,452	405,104,128
17 北区	148,307	7,081	155,388	98	576,235,445	177,975,914	398,259,531
18 荒川区	87,393	5,675	93,068	65	340,749,212	106,452,101	234,297,111
19 板橋区	234,888	12,943	247,831	121	886,952,611	280,913,251	606,039,360
20 練馬区	303,279	5,848	309,127	144	1,236,052,612	370,823,952	865,228,660
21 足立区	275,357	6,206	281,563	201	937,340,657	317,150,429	620,190,228
22 葛飾区	178,663	14,152	192,815	125	664,222,692	221,438,350	442,784,342
23 江戸川区	279,292	18,518	297,810	189	1,059,605,211	346,824,877	712,780,334
24 区 計	4,084,540	149,646	4,234,186	2,093	18,620,216,279	5,057,116,086	13,563,100,194
25 市町村 計	1,539,294	122,258	1,661,552	1,024	6,335,669,727	2,006,034,249	4,329,635,478
26 都 計	5,623,834	271,904	5,895,738	3,117	24,955,886,006	7,063,150,335	17,892,735,672

(第5表つき)

	(8)	(9)	(10)	(11)	(12)	(13)	(14)	(15)	(16)	(17)	(18)	(19)	(20)	(21)
行番号	101											102		
区分	市 町 村 民 税											市 町 村 民 税		
課税標準額の段階	合 計											合 計		
区 分	算出税額	税 額 控 除 額						税 額 調 整 額	配 当 割 額 の 控 除 額	株 式 等 譲 渡 所 得 割 額 の 控 除 額	減 免 税 額	所 得 割 額		計
		調 整 控 除	配 当 控 除	住 宅 借 入 金 等 特 別 税 額 控 除	寄 附 金 税 額 控 除	外 国 税 額 控 除	計					あ り	な し	
団体名	(千円)	(千円)	(千円)	(千円)	(千円)	(千円)	(千円)	(千円)	(千円)	(千円)	(千円)	(千円)	(千円)	(千円)
1 千代田区	11,308,949	49,051	14,782	14,249	699,477	915	778,474	102	7,164	3,248	78	10,487,578	32,305	10,519,883
2 中央区	23,332,583	133,086	13,930	89,314	1,478,994	1,884	1,717,208	322	7,040	10,817	0	21,594,538	2,658	21,597,196
3 港区	48,818,942	189,424	48,614	55,653	2,706,902	13,770	3,014,363	843	26,761	18,776	3,091	45,749,293	5,815	45,755,108
4 新宿区	34,027,469	256,347	21,991	94,138	1,624,272	3,276	2,000,024	1,077	15,594	8,553	45	31,802,614	199,562	32,002,176
5 文京区	26,837,561	165,626	16,224	70,496	1,430,188	1,706	1,684,240	437	12,019	6,547	0	24,982,203	152,115	25,134,318
6 台東区	16,119,762	156,028	8,299	93,661	636,214	532	894,734	606	5,535	4,916	2,266	15,002,916	208,789	15,211,705
7 墨田区	20,248,927	222,914	8,130	183,737	712,981	0	1,127,762	734	3,544	2,213	116	18,755,508	359,050	19,114,558
8 江東区	44,237,464	409,194	17,205	372,199	2,102,357	1,239	2,902,194	1,628	11,657	6,105	2,575	40,505,610	807,695	41,313,305
9 品川区	39,293,489	319,347	20,093	201,774	1,876,964	1,553	2,419,731	558	17,111	6,262	842	36,840,927	8,058	36,848,985
10 目黒区	33,272,215	212,531	25,850	75,155	1,600,585	1,572	1,915,693	628	15,540	8,864	620	31,160,943	169,927	31,330,870
11 大田区	58,685,296	584,498	33,999	460,006	2,079,252	2,670	3,160,425	2,022	19,973	12,273	0	54,552,219	938,384	55,490,603
12 世田谷区	92,218,790	657,422	68,288	374,480	4,196,898	7,686	5,304,774	1,802	36,856	20,444	0	86,836,340	18,574	86,854,914
13 渋谷区	31,663,871	170,478	28,558	49,668	1,480,770	5,081	1,734,555	548	20,494	15,942	101	29,757,512	134,719	29,892,231
14 中野区	26,550,574	259,315	11,362	134,051	975,000	739	1,380,467	577	7,879	5,039	0	24,866,485	290,127	25,156,612
15 杉並区	49,983,258	429,330	29,396	249,936	1,989,776	3,756	2,702,194	1,167	22,600	10,274	0	47,060,812	186,211	47,247,023
16 豊島区	24,301,435	225,957	12,267	105,624	1,012,747	211	1,356,806	1,126	8,454	3,798	2,361	22,660,340	268,550	22,928,890
17 北区	23,889,109	270,301	7,142	231,471	806,333	810	1,316,057	1,214	4,574	4,010	312	22,152,219	410,723	22,562,942
18 荒川区	14,053,962	165,556	4,884	169,549	490,519	145	830,653	1,162	3,741	1,754	484	12,886,602	329,566	13,216,168
19 板橋区	36,352,109	433,378	12,389	394,720	1,080,333	672	1,921,492	1,499	7,512	4,436	711	33,658,026	758,433	34,416,459
20 練馬区	51,900,875	535,394	19,693	472,143	1,813,482	1,211	2,841,923	1,565	11,325	7,446	3,751	49,021,007	13,858	49,034,865
21 足立区	37,200,015	518,808	9,820	644,829	902,553	513	2,076,523	2,442	2,386	0	1,314	35,104,869	12,481	35,117,350
22 葛飾区	26,559,102	352,362	7,594	454,897	683,226	1,179	1,499,258	1,673	7,258	4,428	413	24,214,107	831,965	25,046,072
23 江戸川区	42,754,519	540,076	10,130	580,968	1,199,242	918	2,331,334	2,605	6,104	6,420	1,835	39,314,107	1,092,114	40,406,221
24 区 計	813,610,276	7,256,423	450,640	5,572,718	33,579,065	52,038	46,910,884	26,337	281,121	172,565	20,915	758,966,775	7,231,679	766,198,454
25 市町村 計	259,710,995	2,952,506	81,766	3,898,277	7,381,515	9,869	14,323,933	10,716	58,174	35,216	7,676	237,890,499	7,384,781	245,275,280
26 都 計	1,073,321,271	10,208,929	532,406	9,470,995	40,960,580	61,907	61,234,817	37,053	339,295	207,781	28,591	996,857,274	14,616,460	1,011,473,734

第11表 課税標準額段階別令和元年度分所得割額等に関する調

(5)土地等に係る事業所得等並びに長期譲渡所得、短期譲渡所得、一般株式等に係る譲渡所得等、上場株式等に係る譲渡所得等、上場株式等に係る配当所得等及び先物取引に係る雑所得等について分離課税をした者に係る分【市町村民税合計(10行)】

行番号	100						101						
	市 町 村 民 税						市 町 村 民 税						
	合 計						合 計						
区分	納 税 義 務 者 数				総所得金額等	土地等に係る事業所得等の金額	分離長期譲渡所得金額に係る所得金額	分離短期譲渡所得金額に係る所得金額	一般株式等に係る譲渡所得等の金額	上場株式等に係る譲渡所得等の金額	上場株式等に係る配当所得等の金額	先物取引に係る雑所得等の金額	所得控除額
	所得税の納税義務		計	左のうち 税額調整措置に係る者									
団体名	あり	なし			(人)	(人)	(千円)	(千円)	(千円)	(千円)	(千円)	(千円)	(千円)
1 千代田区	1,643	26	1,669	0	39,113,735	0	33,546,958	542,905	28,505,889	28,098,824	1,538,990	280,663	2,989,072
2 中央区	3,226	15	3,241	0	40,918,436	0	29,964,974	626,098	19,356,597	16,028,025	1,344,103	644,753	5,497,809
3 港区	6,648	46	6,694	1	219,529,474	0	96,997,227	3,434,955	122,189,959	108,226,004	9,541,765	2,540,792	12,371,740
4 新宿区	4,381	63	4,444	0	51,649,037	0	46,070,172	769,089	20,626,476	21,004,061	1,368,293	1,307,747	7,071,557
5 文京区	3,575	74	3,649	0	43,935,252	0	30,587,028	994,249	11,783,760	13,652,958	1,103,047	1,499,950	5,973,598
6 台東区	2,096	47	2,143	0	15,271,928	0	23,941,731	443,615	3,546,431	2,782,117	324,503	411,455	3,031,047
7 墨田区	2,048	50	2,098	0	13,806,409	0	16,480,533	262,786	3,402,586	1,884,331	224,900	202,062	3,012,844
8 江東区	4,771	140	4,911	1	38,402,327	0	30,191,925	708,216	19,802,946	8,926,475	736,222	785,917	7,554,583
9 品川区	4,839	40	4,879	0	61,565,376	0	33,940,120	869,916	16,846,925	13,370,909	1,562,120	813,303	7,729,173
10 目黒区	4,317	54	4,371	0	73,957,609	0	46,428,131	1,565,282	33,296,979	23,162,052	1,953,330	539,378	7,221,322
11 大田区	6,651	169	6,820	0	64,862,259	0	73,682,577	692,305	28,228,415	25,251,634	2,355,119	768,390	10,446,847
12 世田谷区	12,586	119	12,705	1	155,082,910	0	151,899,631	2,050,750	77,793,282	28,716,468	4,947,079	1,642,555	20,519,170
13 渋谷区	4,375	43	4,418	0	113,404,821	0	49,678,217	1,303,795	88,174,325	55,441,482	4,159,695	546,693	7,447,616
14 中野区	3,236	60	3,296	0	28,797,855	0	27,289,925	351,045	3,674,547	8,710,121	3,569,600	453,096	4,865,400
15 杉並区	6,876	60	6,936	0	65,100,335	0	65,592,178	892,367	31,987,179	12,831,034	2,747,807	589,378	10,771,087
16 豊島区	2,956	85	3,041	0	29,288,805	0	25,364,808	725,575	15,191,811	5,955,341	678,887	586,708	4,589,988
17 北区	2,544	59	2,603	0	16,434,233	0	18,802,917	474,328	3,261,518	2,601,280	344,043	422,133	3,710,977
18 荒川区	1,535	43	1,578	0	9,602,840	0	13,943,228	127,086	1,026,239	1,017,297	151,714	283,671	2,232,238
19 板橋区	3,642	99	3,741	0	24,890,127	0	32,566,389	650,569	5,514,400	20,526,823	796,199	649,797	5,222,082
20 練馬区	5,959	65	6,024	1	44,169,652	0	63,520,897	553,078	10,682,893	6,410,748	1,752,441	708,313	8,843,024
21 足立区	6,171	75	6,246	0	38,721,648	0	40,387,437	358,670	4,693,168	4,514,345	603,896	455,939	8,845,191
22 葛飾区	2,646	81	2,727	0	18,015,197	0	24,698,107	330,828	7,690,878	4,401,696	313,078	311,002	3,793,044
23 江戸川区	3,796	91	3,887	0	26,425,669	0	36,778,188	327,176	3,837,418	3,699,741	521,801	681,988	5,624,587
24 区 計	100,517	1,604	102,121	4	1,232,945,934	0	1,012,353,298	19,054,683	561,114,621	417,213,766	42,638,632	17,125,683	159,363,996
25 市町村 計	30,204	770	30,974	2	196,323,310	0	317,102,770	2,854,047	54,936,358	33,334,432	4,326,419	3,296,840	42,635,907
26 都 計	130,721	2,374	133,095	6	1,429,269,244	0	1,329,456,068	21,908,730	616,050,979	450,548,198	46,965,051	20,422,523	201,999,903

(第11表つづき)

行番号	102												103																	
	市			町			村			民			税			市			町			村			民			税		
	合												計				合													
区分	課税標準額	算出税額	税 額 控 除 額						税 額 調整額	配当割額の控除額	株式等譲渡所得割額の控除額	減免税額	所 得 割 額																	
			調 整 除	配 当 除	住宅借入金等特別税額控除	寄附金税額控除	外国税額控除	計					所得税の納税義務		計															
													あり	なし		計														
団体名	(千円)	(千円)	(千円)	(千円)	(千円)	(千円)	(千円)	(千円)	(千円)	(千円)	(千円)	(千円)	(千円)	(千円)	(千円)	(千円)	(千円)	(千円)	(千円)	(千円)	(千円)	(千円)	(千円)	(千円)	(千円)	(千円)	(千円)			
1 千代田区	128,638,892	4,952,585	2,493	23,807	404	216,825	989	244,518	0	51,449	204,744	0	4,448,385	3,489	4,451,874															
2 中央区	103,385,177	4,162,407	4,762	13,782	1,623	253,977	2,334	276,478	0	30,757	40,661	0	3,813,948	563	3,814,511															
3 港区	550,088,436	22,776,177	9,696	158,838	863	1,248,581	41,405	1,459,383	1	247,096	250,672	0	20,771,396	47,629	20,819,025															
4 新宿区	135,723,318	5,420,681	6,641	15,877	1,620	285,818	7,748	317,704	0	46,630	78,033	0	4,973,882	4,432	4,978,314															
5 文京区	97,582,646	4,080,168	5,450	28,021	1,302	236,396	4,509	275,678	0	42,538	44,437	0	3,713,381	4,134	3,717,515															
6 台東区	43,690,733	1,681,774	3,035	2,872	974	73,022	251	80,154	0	13,287	16,809	0	1,567,700	3,824	1,571,524															
7 墨田区	33,250,763	1,322,529	3,172	2,571	1,058	67,299	296	74,396	0	9,255	15,946	0	1,219,620	3,312	1,222,932															
8 江東区	91,999,445	3,699,518	7,416	11,266	3,838	208,485	371	231,376	6	26,249	44,329	0	3,386,927	10,631	3,397,558															
9 品川区	121,239,496	5,262,560	7,162	95,453	1,888	279,110	3,385	386,998	0	53,190	72,303	0	4,749,057	1,012	4,750,069															
10 目黒区	173,681,439	7,238,394	6,519	90,218	1,248	382,991	5,467	486,443	0	50,147	87,624	0	6,610,747	3,433	6,614,180															
11 大田区	185,393,852	7,201,269	10,432	23,396	3,430	318,135	29,894	385,287	0	74,933	84,069	0	6,647,015	9,965	6,656,980															
12 世田谷区	401,613,506	16,089,418	18,894	55,375	4,478	713,131	15,856	807,734	11	158,197	168,957	0	14,951,077	3,442	14,954,519															
13 渋谷区	305,261,412	12,359,103	6,271	177,029	611	613,515	26,027	823,453	0	106,171	138,060	0	11,289,473	1,946	11,291,419															
14 中野区	67,980,789	2,757,202	5,005	9,057	1,695	104,840	2,186	122,783	0	102,038	35,457	0	2,492,931	3,993	2,496,924															
15 杉並区	168,969,191	6,695,802	10,514	32,294	4,520	268,435	3,876	319,639	0	72,859	81,975	0	6,220,285	1,044	6,221,329															
16 豊島区	73,201,947	2,950,511	4,471	6,554	1,122	148,426	2,583	163,156	0	22,546	39,604	0	2,697,181	28,024	2,725,205															
17 北区	38,629,475	1,549,601	3,933	4,521	1,764	77,547	395	88,160	0	14,756	17,318	0	1,425,625	3,742	1,429,367															
18 荒川区	23,919,837	939,939	2,370	1,891	1,227	42,208	1,620	49,316	0	6,093	13,558	0	867,810	3,162	870,972															
19 板橋区	80,372,222	3,014,271	5,725	4,200	3,003	95,554	524	109,006	0	28,076	37,476	0	2,833,354	6,359	2,839,713															
20 練馬区	118,954,998	4,631,978	9,161	23,937	3,535	203,076	4,364	244,073	0	59,998	40,412	0	4,286,088	1,407	4,287,495															
21 足立区	80,889,912	3,358,957	10,269	8,922	8,104	157,260	1,929	186,484	0	35,272	45,417	0	3,091,633	151	3,091,784															
22 葛飾区	51,967,742	1,994,912	4,036	14,379	2,499	65,352	241	86,507	0	12,878	19,571	0	1,870,287	5,669	1,875,956															
23 江戸川区	66,647,394	2,632,308	5,938	4,521	3,152	136,254	268	150,133	0	19,781	33,351	0	2,420,277	8,766	2,429,043															
24 区 計	3,143,082,622	126,772,064	153,365	808,781	53,958	6,196,237	156,518	7,368,859	18	1,284,196	1,610,783	0	116,348,079	160,129	116,508,208															
25 市町村 計	569,538,269	21,727,788	48,793	55,202	18,907	811,026	8,409	942,337	8	169,487	232,931	83	20,340,567	42,375	20,382,942															
26 都 計	3,712,620,891	148,499,852	202,158	863,983	72,865	7,007,263	164,927	8,311,196	26	1,453,683	1,843,714	83	136,688,646	202,504	136,891,150															

第12表 課税標準額段階別令和元年度分所得割額等に関する調
 (6)合計【市町村民税合計(10行)】

行番号	(1) (2) (3) (4) (5)					(6) (7) (8) (9) (10) (11) (12) (13)							
	100					101							
課税標準額の段階	市 町 村 民 税					市 町 村 民 税							
	合 計					合 計							
区分	納 税 義 務 者 数				総所得金額等	土地等に係る 事業所得等の 金額に係るもの	分離長期譲渡 所得金額に係 る所得金額	分離短期譲渡 所得金額に係 る所得金額	一般株式等に係る 譲渡所得等の金額	上場株式等に係る 譲渡所得等の金額	上場株式等に係る 配当所得等の金額	先物取引に係る 雑所得等の金額	所得控除額
	所得税の納税義務		計	左のうち 税額調整措置に 係る者									
団体名	あり (人)	なし (人)			(人)	(人)	(千円)	(千円)	(千円)	(千円)	(千円)	(千円)	(千円)
1 千代田区	37,161	1,014	38,175	13	320,379,789	0	33,546,958	542,905	28,505,889	28,098,824	1,538,990	280,663	51,634,603
2 中央区	95,659	1,476	97,135	34	602,405,476	0	29,964,974	626,098	19,356,597	16,028,025	1,344,103	644,753	128,283,500
3 港区	142,184	2,608	144,792	68	1,419,219,623	0	96,997,227	3,434,955	122,189,959	108,226,004	9,541,765	2,540,792	195,879,396
4 新宿区	182,078	4,841	186,919	112	935,044,193	0	46,070,172	769,089	20,626,476	21,004,061	1,368,293	1,307,747	218,797,156
5 文京区	119,930	4,112	124,042	57	714,045,425	0	30,587,028	994,249	11,783,760	13,652,958	1,103,047	1,499,950	157,649,369
6 台東区	105,618	5,038	110,656	70	448,076,184	0	23,941,731	443,615	3,546,431	2,782,117	324,503	411,455	125,854,266
7 墨田区	142,051	7,850	149,901	87	557,676,861	0	16,480,533	262,786	3,402,586	1,884,331	224,900	202,062	170,849,676
8 江東区	261,968	15,799	277,767	210	1,175,249,344	0	30,191,925	708,216	19,802,946	8,926,475	736,222	785,917	335,321,845
9 品川区	225,113	4,545	229,658	94	1,074,009,608	0	33,940,120	869,916	16,846,925	13,370,909	1,562,120	813,303	275,545,096
10 目黒区	157,226	5,220	162,446	62	927,892,477	0	46,428,131	1,565,282	33,296,979	23,162,052	1,953,330	539,378	201,924,138
11 大田区	386,454	20,483	406,937	241	1,644,199,598	0	73,682,577	692,305	28,228,415	25,251,634	2,355,119	768,390	472,725,321
12 世田谷区	487,137	11,107	498,244	194	2,567,975,363	0	151,899,631	2,050,750	77,793,282	28,716,468	4,947,079	1,642,555	613,482,593
13 渋谷区	129,425	3,820	133,245	62	963,922,906	0	49,678,217	1,303,795	88,174,325	55,441,482	4,159,695	546,693	164,611,567
14 中野区	182,325	6,452	188,777	79	746,461,365	0	27,289,925	351,045	3,674,547	8,710,121	3,569,600	453,096	209,791,146
15 杉並区	312,628	9,279	321,907	153	1,406,664,629	0	65,592,178	892,367	31,987,179	12,831,034	2,747,807	589,378	375,783,047
16 豊島区	155,235	6,272	161,507	94	677,184,280	0	25,364,808	725,575	15,191,811	5,955,341	678,887	586,708	180,278,556
17 北区	177,286	9,214	186,500	146	672,936,008	0	18,802,917	474,328	3,261,518	2,601,280	344,043	422,133	208,828,317
18 荒川区	103,663	7,086	110,749	94	397,300,275	0	13,943,228	127,086	1,026,239	1,017,297	151,714	283,671	124,569,388
19 板橋区	280,497	16,427	296,924	184	1,045,978,661	0	32,566,389	650,569	5,514,400	20,526,823	796,199	649,797	330,028,501
20 練馬区	367,393	9,530	376,923	214	1,487,040,777	0	63,520,897	553,078	10,682,893	6,410,748	1,752,441	708,313	443,281,726
21 足立区	327,113	9,344	336,457	303	1,116,111,927	0	40,387,437	358,670	4,693,168	4,514,345	603,896	455,939	374,150,600
22 葛飾区	212,907	17,153	230,060	189	777,001,338	0	24,698,107	330,828	7,690,878	4,401,696	313,078	311,002	258,846,658
23 江戸川区	327,240	21,297	348,537	259	1,233,710,095	0	36,778,188	327,176	3,837,418	3,699,741	521,801	681,988	399,028,108
24 区 計	4,918,291	199,967	5,118,258	3,019	22,910,486,202	0	1,012,353,298	19,054,683	561,114,621	417,213,766	42,638,632	17,125,683	6,017,144,573
25 市町村 計	1,941,316	149,480	2,090,796	1,740	7,637,465,681	0	317,102,770	2,854,047	54,936,358	33,334,432	4,326,419	3,296,840	2,437,570,806
26 都 計	6,859,607	349,447	7,209,054	4,759	30,547,951,883	0	1,329,456,068	21,908,730	616,050,979	450,548,198	46,965,051	20,422,523	8,454,715,379

(第12表つづき)

行番号	102											103				
	市					町 村 民 税						市 町 村 民 税				
	合 計											合 計				
課税標準額の段階	課税標準額	算出税額	税 額 控 除 額						税 額 調 整 額	配 当 割 除 額	株 式 等 譲 渡 所 得 割 除 額	減 免 税 額	所 得 割 除 額			
			調 整 控 除	配 当 控 除	住 宅 借 入 金 等 特 別 税 額 控 除	寄 附 金 税 額 控 除	外 国 税 額 控 除	計					所 得 税 の 納 税 義 務	計		
区分	(千円)	(千円)	(千円)	(千円)	(千円)	(千円)	(千円)	(千円)	(千円)	(千円)	(千円)	(千円)	あ り	な し	(千円)	
団体名	(千円)	(千円)	(千円)	(千円)	(千円)	(千円)	(千円)	(千円)	(千円)	(千円)	(千円)	(千円)	(千円)	(千円)	(千円)	
1 千代田区	361,259,415	18,908,243	62,751	64,666	15,633	1,036,144	1,986	1,181,180	114	64,785	212,801	78	17,406,074	43,211	17,449,285	
2 中央区	542,086,526	30,480,479	160,859	66,407	95,597	1,859,230	4,442	2,186,535	338	47,721	54,092	0	28,182,326	9,467	28,191,793	
3 港区	1,566,270,929	83,741,277	240,489	798,962	62,080	4,445,707	67,681	5,614,919	983	305,723	279,723	3,353	77,441,752	94,824	77,536,576	
4 新宿区	807,392,875	45,713,338	321,461	93,235	101,483	2,130,800	11,625	2,658,604	1,236	89,694	90,969	45	42,646,742	226,048	42,872,790	
5 文京区	616,017,048	35,181,085	209,825	93,570	76,329	1,833,299	22,046	2,235,069	695	70,460	54,093	0	32,642,920	177,848	32,820,768	
6 台東区	353,671,770	20,276,157	194,266	22,875	100,760	775,891	1,093	1,094,885	756	26,807	23,798	2,476	18,896,157	231,278	19,127,435	
7 墨田区	409,284,383	23,878,396	266,844	18,788	193,000	839,063	421	1,318,116	859	18,349	19,654	116	22,137,591	383,711	22,521,302	
8 江東区	901,079,200	52,232,851	498,195	48,274	390,632	2,449,270	1,665	3,388,036	2,120	51,553	53,883	2,647	47,875,534	859,078	48,734,612	
9 品川区	865,867,805	49,930,788	395,314	175,389	212,739	2,317,888	7,094	3,108,424	816	84,863	83,171	842	46,626,361	26,311	46,652,672	
10 目黒区	832,913,491	46,785,686	275,577	247,030	83,487	2,171,443	7,430	2,784,967	818	89,821	101,181	620	43,601,694	206,585	43,808,279	
11 大田区	1,302,452,717	74,208,188	727,255	134,994	484,444	2,589,971	33,943	3,970,607	2,430	125,961	104,414	0	68,981,070	1,023,706	70,004,776	
12 世田谷区	2,221,542,535	125,264,853	860,745	313,116	408,144	5,414,624	27,901	7,024,530	2,301	270,339	203,505	0	117,690,338	73,840	117,764,178	
13 渋谷区	998,615,546	53,954,929	221,168	702,085	55,664	2,346,725	32,825	3,358,467	682	155,947	158,923	101	50,120,884	159,925	50,280,809	
14 中野区	580,718,553	33,513,751	326,151	40,750	144,841	1,190,457	3,172	1,705,371	900	122,666	43,749	0	31,320,239	320,826	31,641,065	
15 杉並区	1,145,521,525	65,275,764	555,640	128,006	269,912	2,484,175	7,826	3,445,559	1,493	134,170	99,712	0	61,386,048	208,782	61,594,830	
16 豊島区	545,408,854	31,277,124	279,749	47,294	114,522	1,292,208	3,082	1,736,855	1,284	42,173	46,667	2,406	29,106,838	340,901	29,447,739	
17 北区	490,013,910	28,625,034	337,336	22,042	241,651	960,297	1,303	1,562,629	1,491	27,776	22,825	383	26,569,602	440,328	27,009,930	
18 荒川区	289,280,122	16,857,028	202,413	17,305	178,875	582,481	1,874	982,948	1,353	14,986	17,636	496	15,484,310	355,299	15,839,609	
19 板橋区	776,654,337	44,779,084	538,206	34,278	415,772	1,288,958	1,374	2,278,588	1,954	49,309	45,903	728	41,588,394	814,208	42,402,602	
20 練馬区	1,127,387,421	65,122,537	684,138	97,253	500,296	2,205,049	6,639	3,493,375	2,186	95,802	51,929	3,751	61,435,118	40,376	61,475,494	
21 足立区	792,974,782	46,070,651	639,119	37,293	687,230	1,167,639	2,611	2,533,892	3,262	47,052	45,417	1,458	43,420,324	19,246	43,439,570	
22 葛飾区	555,900,269	32,221,490	434,419	31,757	477,615	814,621	1,650	1,760,062	2,102	27,437	26,310	413	29,521,880	883,286	30,405,166	
23 江戸川区	880,528,299	51,450,946	650,856	27,965	610,682	1,463,347	1,396	2,754,246	3,119	34,628	42,766	2,073	47,456,613	1,157,501	48,614,114	
24 区 計	18,962,842,312	1,075,749,679	9,082,776	3,263,334	5,921,388	43,659,287	251,079	62,177,864	33,292	1,998,022	1,883,121	21,986	1,001,538,809	8,096,585	1,009,635,394	
25 市町村 計	5,615,745,741	324,417,136	3,982,926	312,436	4,091,812	9,009,122	20,162	17,416,458	15,273	368,866	296,213	8,409	298,428,277	7,883,640	306,311,917	
26 都 計	24,578,588,053	1,400,166,815	13,065,702	3,575,770	10,013,200	52,668,409	271,241	79,594,322	48,565	2,366,888	2,179,334	30,395	1,299,967,086	15,980,225	1,315,947,311	

第13表 令和元年度給与所得の収入金額等に関する調
(1)課税標準額の段階別【市町村民税合計(10行)】

行番号	100						
課税標準額の段階	合			計			
区分	納税義務者数			給与所得に係る収入金額 (a) (千円)	給与所得控除額 (b) (千円)	特定支出控除額 (c) (千円)	給与所得金額 (a) - (b) - (c) (千円)
	所得税の納税義務		計 (人)				
団体名	あり (人)	なし (人)					
1 千代田区	33,350	781	34,131	313,938,203	55,484,318	10,018	258,443,867
2 中央区	87,101	992	88,093	674,449,306	142,789,072	21,209	531,639,025
3 港区	127,282	1,667	128,949	1,358,637,201	209,905,168	58,681	1,148,673,352
4 新宿区	160,556	4,065	164,621	1,024,622,519	240,271,592	50,361	784,300,566
5 文京区	106,320	3,206	109,526	777,082,134	170,379,653	18,582	606,683,899
6 台東区	92,894	4,110	97,004	520,255,521	137,998,767	6,764	382,249,990
7 墨田区	128,423	6,579	135,002	684,055,621	190,372,849	6,466	493,676,306
8 江東区	234,947	13,492	248,439	1,419,935,624	364,573,405	33,720	1,055,328,499
9 品川区	201,539	2,957	204,496	1,230,383,284	303,912,272	25,310	926,445,702
10 目黒区	137,276	3,896	141,172	981,156,502	213,750,223	36,727	767,369,552
11 大田区	342,831	16,850	359,681	1,925,566,040	509,008,220	62,969	1,416,494,851
12 世田谷区	421,663	7,153	428,816	2,773,514,067	632,600,359	69,570	2,140,844,138
13 渋谷区	112,937	2,786	115,723	907,898,242	176,629,549	33,586	731,235,107
14 中野区	159,851	5,334	165,185	863,805,998	230,213,505	6,330	633,586,163
15 杉並区	271,680	6,730	278,410	1,577,175,676	396,534,039	78,255	1,180,563,382
16 豊島区	137,803	4,961	142,764	775,652,968	199,750,968	8,852	575,893,148
17 北区	156,164	7,441	163,605	811,324,681	226,708,219	2,050	584,614,412
18 荒川区	92,299	5,935	98,234	480,223,603	134,370,544	7,727	345,845,332
19 板橋区	246,731	13,568	260,299	1,252,746,528	354,318,355	2,878	898,425,295
20 練馬区	320,733	6,506	327,239	1,718,257,544	458,783,519	9,551	1,259,464,474
21 足立区	289,659	6,640	296,299	1,352,769,040	394,375,928	2,085	958,391,027
22 葛飾区	187,572	14,682	202,254	942,950,943	272,184,663	397	670,765,883
23 江戸川区	292,175	19,066	311,241	1,495,894,195	424,875,796	5,735	1,071,012,664
24 区計	4,341,786	159,397	4,501,183	25,862,295,440	6,439,790,983	557,823	19,421,946,634
25 市町村計	1,640,339	127,321	1,767,660	8,869,964,258	2,437,233,664	63,208	6,432,667,386
26 都計	5,982,125	286,718	6,268,843	34,732,259,698	8,877,024,647	621,031	25,854,614,020

第19表 令和元年度分に係る所得控除等の人員等に関する調

行番号 区分 団体名	(1)	(2)	(3)	(4)	(5)	(6)	(7)	(8)	(9)	(10)	(11)	(12)	(13)
	010												
	所得控除を行つた納税義務者数												
	雑損控除	医療費控除	左のうち セルフメディ ケーション 税制に係る分	社会保険料 控除	小規模企業 共済等掛金 控除	生命保険料控除					地震保険料控除		
	(人)	(人)	(人)	(人)	(人)	左のうち 新生命保険分	左のうち 新個人年金分	左のうち 介護医療 保険分	左のうち 旧生命保険分	左のうち 旧個人年金分	(人)	左のうち 長期分	
	(人)	(人)	(人)	(人)	(人)	(人)	(人)	(人)	(人)	(人)	(人)	(人)	(人)
1 千代田区	7	7,705	30	36,488	3,811	25,411	15,308	2,418	16,265	13,845	4,014	7,149	136
2 中央区	5	16,030	92	93,412	9,247	67,464	40,456	6,671	43,517	36,573	11,024	20,709	446
3 港区	20	29,581	115	137,154	13,666	92,362	55,305	10,002	57,510	49,455	12,244	28,175	668
4 新宿区	41	27,371	141	173,099	12,434	113,251	68,471	10,558	74,521	59,347	17,207	32,035	750
5 文京区	25	21,719	112	118,661	10,090	83,405	48,542	7,365	51,606	42,672	11,748	26,392	674
6 台東区	18	15,400	46	102,936	7,098	71,347	44,351	6,816	49,149	36,790	10,336	20,503	447
7 墨田区	11	17,676	91	143,782	8,919	101,799	65,160	9,314	71,254	49,524	14,027	27,735	638
8 江東区	34	36,850	180	266,261	17,805	191,906	121,217	16,551	131,593	98,641	28,723	59,309	1,244
9 品川区	30	33,614	141	221,171	16,506	156,524	100,052	15,399	106,321	79,846	21,470	43,874	1,017
10 目黒区	37	27,991	92	155,212	12,664	105,246	63,405	10,172	67,844	56,153	14,814	30,379	741
11 大田区	81	53,772	247	390,119	23,795	274,352	173,734	23,957	189,771	143,790	40,745	77,045	1,939
12 世田谷区	133	85,311	320	473,759	33,672	330,499	203,284	31,425	216,118	178,419	46,681	103,346	3,162
13 渋谷区	22	23,452	71	126,531	10,417	82,628	48,185	7,538	51,817	42,506	10,293	24,312	604
14 中野区	39	24,601	108	178,393	9,795	115,425	54,813	10,750	79,357	57,485	15,834	31,328	911
15 杉並区	82	48,009	207	307,063	19,206	206,101	93,631	19,921	136,806	107,238	29,455	59,716	1,689
16 豊島区	22	21,477	96	149,524	9,761	97,264	61,366	9,326	66,501	49,463	13,760	27,680	634
17 北区	28	21,603	109	176,846	10,264	120,541	78,079	10,897	84,214	58,788	17,822	32,633	738
18 荒川区	9	14,324	24	104,202	6,299	73,667	48,339	6,642	52,529	36,983	10,246	22,227	473
19 板橋区	42	35,220	183	282,721	14,859	194,866	130,171	21,088	137,349	94,590	27,254	55,772	1,360
20 練馬区	85	50,438	232	359,187	20,860	253,015	163,869	22,212	177,515	133,076	38,128	73,663	2,844
21 足立区	42	36,881	180	319,415	16,244	225,454	33,718	19,651	146,926	221,408	31,341	64,591	1,710
22 葛飾区	21	26,300	113	218,660	10,869	155,072	103,292	12,950	113,094	78,390	23,696	45,231	1,240
23 江戸川区	38	38,270	194	331,269	16,947	232,646	156,302	20,269	170,129	116,624	32,907	63,811	1,698
24 区計	872	713,595	3,124	4,865,865	315,228	3,370,245	1,971,050	311,892	2,291,706	1,841,606	483,769	977,615	25,763
25 市町村計	466	278,759	1,216	1,995,369	107,428	1,441,746	900,406	120,171	1,019,725	782,563	229,515	434,057	19,272
26 都計	1,338	992,354	4,340	6,861,234	422,656	4,811,991	2,871,456	432,063	3,311,431	2,624,169	713,284	1,411,672	45,035

行番号	011								012									
	所得控除を行った納税義務者数								所得控除を行った納税義務者数									
	障害者控除			寡婦控除			寡夫控除	勤労学生控除	配偶者控除			配偶者特別控除	扶養控除		扶養控除			特別障害者のうち同居特別障害加算金分(23万円)に係る者
	普通	特別障害者	実人員	一般	特別割増	計			一般(70歳未満)	老人配偶者(70歳以上)	計		一般(16歳～18歳)(23歳～69歳)	特定扶養親族(19歳～22歳)	老人扶養親族(70歳以上)	同居老親等(70歳以上)	実人員	
(人)	(人)	(人)	(人)	(人)	(人)	(人)	(人)	(人)	(人)	(人)	(人)	(人)	(人)	(人)	(人)	(人)	(人)	
1 千代田区	489	466	936	544	224	768	18	3	2,210	514	2,724	530	2,042	1,114	761	293	3,546	134
2 中央区	1,088	987	2,055	937	504	1,441	49	5	7,154	1,293	8,447	1,609	4,288	2,088	2,282	881	8,250	254
3 港区	1,960	1,740	3,649	1,561	756	2,317	74	12	9,225	2,444	11,669	2,099	7,337	3,605	3,354	1,448	13,568	555
4 新宿区	2,588	2,290	4,802	1,990	1,013	3,003	142	49	13,487	3,960	17,447	3,143	9,265	4,387	3,263	2,116	16,223	744
5 文京区	1,736	1,347	3,049	1,527	702	2,229	90	27	9,275	2,711	11,986	2,197	6,828	3,754	1,880	1,462	11,829	480
6 台東区	1,436	1,229	2,629	1,410	777	2,187	84	13	9,602	1,890	11,492	2,580	5,261	2,571	1,720	1,767	9,767	429
7 墨田区	2,048	1,533	3,534	1,393	1,086	2,479	163	15	14,638	2,736	17,374	4,095	7,545	3,868	1,908	2,686	13,826	604
8 江東区	4,107	3,250	7,357	2,265	2,226	4,491	265	41	31,104	6,649	37,753	8,123	17,019	8,181	4,720	4,315	29,492	1,263
9 品川区	2,794	2,322	5,058	2,210	1,552	3,762	176	20	18,925	5,286	24,211	4,839	10,578	5,596	2,944	2,840	19,095	769
10 目黒区	2,070	1,741	3,811	1,750	860	2,610	91	26	12,115	4,203	16,318	2,978	7,768	4,593	2,091	1,787	13,947	635
11 大田区	5,714	4,520	10,131	4,178	2,929	7,107	392	38	45,177	11,252	56,429	8,735	22,342	12,994	4,490	6,165	39,480	1,739
12 世田谷区	7,088	5,872	12,788	5,341	2,772	8,113	346	75	46,449	14,543	60,992	11,617	27,582	17,302	6,246	5,985	48,706	2,233
13 渋谷区	1,679	1,366	3,007	1,545	624	2,169	75	11	7,849	2,618	10,467	1,975	5,623	2,941	2,083	1,258	10,244	410
14 中野区	2,388	2,004	4,338	1,931	925	2,856	150	35	15,061	4,601	19,662	4,008	8,314	4,533	2,128	2,353	14,959	709
15 杉並区	4,464	3,499	7,853	3,167	1,853	5,020	234	44	28,015	9,540	37,555	6,672	16,082	9,593	3,513	3,757	28,151	1,325
16 豊島区	2,054	1,613	3,633	1,633	907	2,540	102	55	12,203	3,362	15,565	3,195	7,764	4,041	2,181	2,049	13,775	541
17 北区	2,778	2,052	4,757	1,836	1,430	3,266	239	28	19,212	5,311	24,523	4,861	9,921	4,928	2,289	3,250	17,634	845
18 荒川区	1,559	1,221	2,747	1,170	940	2,110	142	20	12,144	2,275	14,419	3,386	6,390	3,203	1,681	2,359	11,766	544
19 板橋区	4,259	3,272	7,432	2,771	2,459	5,230	338	59	33,113	7,983	41,096	8,834	16,535	9,142	3,413	4,554	29,070	1,302
20 練馬区	5,639	4,604	10,088	3,516	3,033	6,549	380	73	46,877	12,200	59,077	12,023	24,181	15,376	4,161	6,007	42,103	1,986
21 足立区	5,192	4,094	9,155	2,749	3,444	6,193	552	35	44,518	9,136	53,654	11,888	22,045	11,324	3,890	7,632	38,997	1,928
22 葛飾区	3,564	2,735	6,219	2,153	2,101	4,254	380	31	29,967	6,542	36,509	8,007	15,205	8,165	2,659	5,202	26,880	1,280
23 江戸川区	5,072	4,215	9,149	2,803	3,505	6,308	533	74	49,774	8,808	58,582	12,808	24,573	13,433	4,261	6,967	41,992	1,881
24 区計	71,766	57,972	128,177	50,380	36,622	87,002	5,015	789	518,094	129,857	647,951	130,202	284,488	156,732	67,918	77,133	503,300	22,590
25 市町村計	39,077	28,708	66,820	17,712	19,303	37,015	3,247	366	323,259	100,471	423,730	78,777	148,250	90,477	20,462	33,849	249,688	12,723
26 都計	110,843	86,680	194,997	68,092	55,925	124,017	8,262	1,155	841,353	230,328	1,071,681	208,979	432,738	247,209	88,380	110,982	752,988	35,313

(第19表つづき)

行番号	(32) (33) (34) (35) (36) (37) (38)							(39) (40) (41) (42) (43) (44) (45) (46) (47) (48)										
	013							014										
	障害者控除の対象となった人員							特定支出 控除の特例の 対象となった 納税義務者数	住民税の課税の対象となった 配当所得に係る納税義務者数等		住民税の課税の対象となった 利子所得に係る納税義務者数等		税額控除を行った納税義務者数					
	納税義務者数			扶養親族及び控除対象配偶者			納税義務者数		配当所得の金額	納税義務者数	利子所得の金額	配当控除	住宅借入金 等特別税額 控除	寄附金税額 控除	外国税額 控除	配当割額の 控除	株式等譲渡 所得割額の 控除	
一般	特別	計	一般	特別	計	(人)	(千円)		(人)	(千円)	(人)	(人)	(人)	(人)	(人)	(人)		
(人)	(人)	(人)	(人)	(人)	(人)	(人)	(人)	(千円)	(人)	(千円)	(人)	(人)	(人)	(人)	(人)	(人)		
1 千代田区	301	265	566	206	212	418	10	2,344	9,990,770	136	199,359	1,560	389	9,466	80	1,433	557	
2 中央区	652	530	1,182	465	475	940	23	3,201	8,801,319	123	90,517	2,228	2,284	23,291	156	2,447	972	
3 港区	1,106	908	2,014	917	911	1,828	47	7,541	108,259,943	1,002	1,277,328	5,059	1,491	33,560	364	4,797	1,913	
4 新宿区	1,528	1,277	2,805	1,125	1,074	2,199	31	5,460	11,427,770	208	334,417	4,197	2,388	29,503	200	3,922	1,468	
5 文京区	981	704	1,685	808	682	1,490	18	5,089	11,849,905	171	83,444	3,501	1,810	25,265	163	3,422	1,233	
6 台東区	854	661	1,515	619	599	1,218	9	2,891	2,606,247	68	67,609	2,120	2,490	14,652	77	1,987	690	
7 墨田区	1,146	751	1,897	965	821	1,786	6	2,496	1,969,545	33	13,039	2,008	4,488	18,708	29	1,738	631	
8 江東区	2,085	1,533	3,618	2,022	1,717	3,739	26	5,912	5,567,355	118	64,773	4,125	9,370	42,274	118	4,201	1,519	
9 品川区	1,492	1,269	2,761	1,376	1,098	2,474	26	5,825	22,026,697	189	132,159	4,460	4,990	37,086	216	4,143	1,506	
10 目黒区	1,164	851	2,015	906	890	1,796	20	6,061	32,657,120	278	320,328	4,168	1,997	26,826	140	3,657	1,371	
11 大田区	3,121	2,388	5,509	2,750	2,233	4,983	18	10,081	16,820,766	224	349,623	7,637	11,209	47,503	234	6,307	2,189	
12 世田谷区	3,869	2,976	6,845	3,426	3,042	6,468	62	16,025	37,925,471	613	711,006	12,513	9,613	74,845	502	11,934	3,833	
13 渋谷区	1,023	760	1,783	699	635	1,334	30	5,690	91,157,364	474	769,381	3,722	1,335	22,360	219	3,547	1,294	
14 中野区	1,430	1,116	2,546	1,029	945	1,974	9	3,937	8,038,424	104	349,075	3,062	3,394	22,767	101	2,827	1,010	
15 杉並区	2,518	1,771	4,289	2,068	1,816	3,884	27	8,817	15,348,277	212	309,156	6,977	6,202	41,291	209	6,498	2,115	
16 豊島区	1,215	882	2,097	890	770	1,660	14	4,098	5,717,917	83	51,506	2,970	2,799	21,571	99	2,760	1,007	
17 北区	1,499	994	2,493	1,365	1,100	2,465	7	4,125	2,862,611	68	87,663	2,653	5,507	20,977	92	2,292	764	
18 荒川区	804	557	1,361	814	706	1,520	4	1,934	1,656,715	28	20,844	1,577	4,220	12,632	47	1,316	461	
19 板橋区	2,163	1,667	3,830	2,201	1,693	3,894	5	5,849	4,894,127	68	34,244	3,547	9,860	29,177	107	3,359	1,115	
20 練馬区	2,833	2,240	5,073	2,973	2,484	5,457	17	7,298	11,459,119	147	140,560	5,896	11,276	42,725	168	5,347	1,768	
21 足立区	2,602	1,833	4,435	2,768	2,368	5,136	4	4,607	3,988,020	52	33,466	3,542	16,005	26,833	66	3,602	1,032	
22 葛飾区	1,813	1,235	3,048	1,852	1,581	3,433	1	3,137	3,552,098	41	19,140	2,350	10,761	19,661	58	2,028	773	
23 江戸川区	2,487	1,963	4,450	2,751	2,376	5,127	7	4,098	3,277,029	78	58,091	3,258	13,501	30,801	103	3,037	1,135	
24 区計	38,686	29,131	67,817	34,995	30,228	65,223	421	126,516	421,854,609	4,518	5,516,728	93,130	137,379	673,774	3,548	86,601	30,356	
25 市町村計	18,748	13,530	32,278	21,694	16,021	37,715	58	40,637	33,067,021	590	337,560	32,558	92,413	189,621	821	29,446	9,223	
26 都計	57,434	42,661	100,095	56,689	46,249	102,938	479	167,153	454,921,630	5,108	5,854,288	125,688	229,792	863,395	4,369	116,047	39,579	

本調査結果は、東京都総務局のホームページでもご覧になれます。

<http://www.soumu.metro.tokyo.lg.jp/05gyousei/04kusichousonzei.html>

令和2年3月発行

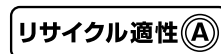
登録番号(31)142

令和元年度市町村税課税状況等の調
(特別区関係)

編集・発行 東京都総務局行政部区政課
東京都新宿区西新宿2-8-1
電話 代表 03(5321)1111 内線24-756
直通 03(5388)2423

印刷所 社会福祉法人東京コロニー 東京都大田福祉工場
東京都大田区大森西2-22-26
電話 03(3762)7611

石油系溶剤を含まないインキを使用しています。



この印刷物は、印刷用の紙へ
リサイクルできます。



古紙/バルブ配合率70%再生紙を使用しています