

# 令和2年度市町村税課税状況等の調 (特別区関係)

令和2年7月1日現在



東京都総務局行政部区政課

## 目 次

令和2年度市町村税課税状況等の調(特別区関係)について	1
第1 はじめに	1
第2 「市町村税課税状況等の調」の調査要領(概要)	1
第3 特別区税に係る主な税制改正 ― 令和2年度から適用されたもの ―	3
第4 令和2年度 特別区民税(個人分)の課税状況	4
1 特別区民税の課税状況の概要	4
2 均等割の状況	5
3 区別の特別区民税の課税状況	6
4 所得割の状況	8
5 給与特別徴収の状況	16
第5 令和2年度 軽自動車税(種別割)の課税状況	17

### 【特別区集計表】

第 1 表 令和2年度市町村民税等の納税義務者等に関する調	18	第 12 表 課税標準額段階別令和2年度分所得割額等に関する調	
第 2 表 令和2年度個人の市町村民税の納税義務者等に関する調	18	(6)合計	44
第 3 表 令和2年度市町村民税の特別徴収義務者等に関する調	19	第 13 表 令和2年度給与所得の収入金額等に関する調	
第 4 表 令和2年度障害者、未成年者等に係る市町村民税の合計所得金額段階別所得割額等に関する調	19	(1)課税標準額の段階別	52
第 5 表 課税標準額段階別令和2年度分所得割額等に関する調		第 14 表 令和2年度給与所得の収入金額等に関する調	
(1)給与所得者	20	(2)給与収入金額の段階別	53
第 6 表 課税標準額段階別令和2年度分所得割額等に関する調		第 15 表 令和2年度分公的年金等に係る雑所得の収入金額等に関する調	
(2)営業等所得者	24	(その1 65歳未満の者)(1)課税標準額の段階別	54
第 7 表 課税標準額段階別令和2年度分所得割額等に関する調		第 16 表 令和2年度分公的年金等に係る雑所得の収入金額等に関する調	
(3)農業所得者	28	(その1 65歳未満の者)(2)公的年金等収入金額の段階別	55
第 9 表 課税標準額段階別令和2年度分所得割額等に関する調		第 17 表 令和2年度分公的年金等に係る雑所得の収入金額等に関する調	
(4)その他の所得者	32	(その2 65歳以上の者)(1)課税標準額の段階別	56
第 11 表 課税標準額段階別令和2年度分所得割額等に関する調		第 18 表 令和2年度分公的年金等に係る雑所得の収入金額等に関する調	
(5)土地等に係る事業所得等並びに長期譲渡所得、短期譲渡所得、一般株式等に係る譲渡所得等、上場株式等に係る譲渡所得等、上場株式等に係る配当所得等及び先物取引に係る雑所得等について分離課税をした者に係る分	36	(その2 65歳以上の者)(2)公的年金等収入金額の段階別	57
		第 19 表 令和2年度分に係る所得控除等の人員等に関する調	58
		第 20 表 退職所得の分離課税に係る所得割額等に関する調	59
		第 21 表 令和2年度配偶者控除・配偶者特別控除に係る納税義務者数に関する調	
			60

第 22 表 控除対象配偶者及び扶養親族の人員別令和2年度納税義務者数に関する調 .....	61	第 33 表 令和2年度軽自動車税(種別割)に関する調 .....	70
第 23 表 令和2年度課税標準額段階別控除対象配偶者及び扶養親族の人員に関する調 .....	62	第 34 表 令和元年度鉱産税に関する調 .....	72
第 24 表 令和2年度青色申告者及び事業専従者に関する調 .....	63	第 35 表 入湯税に関する調 .....	72
第 27 表 令和2年度市町村民税個人均等割の非課税限度額に関する調 .....	64	第 37 表 令和元年度督促手数料等に関する調 .....	72
第 28 表 令和2年度個人の市町村民税の均等割のみの納税義務者に係る1人当たりの合計所得 金額の段階別人員に関する調 .....	64	第 39 表 市町村税の徴収に要する経費等に関する調 .....	73
第 30 表 地方税法附則第3条の3第4項の非課税措置に係る者に関する調 .....	65	第 42 表 令和2年度寄附金税額控除に関する調 .....	74
第 60 表 令和2年度所得割額より控除しきれなかった配当割額及び株式等譲渡所得割額等に関 する調 .....	65	第 43 表 市町村法定外普通税に関する調 .....	74
第 31 表 総所得金額等の段階別家族数別令和2年度納税義務者数等に関する調 .....	66	第 46 表 不服申立てに関する調 .....	75
		第 47 表 地方税に係る訴訟に関する調 .....	75

## 【23 区別集計表】

第 1 表 令和2年度市町村民税等の納税義務者等に関する調 .....	76
第 2 表 令和2年度個人の市町村民税の納税義務者等に関する調 .....	78
第 3 表 令和2年度市町村民税の特別徴収義務者等に関する調 .....	80
第 5 表 課税標準額段階別令和2年度分所得割額等に関する調 (1)給与所得者【市町村民税合計(10行)】 .....	81
第 11 表 課税標準額段階別令和2年度分所得割額等に関する調 (5)土地等に係る事業所得等並びに長期譲渡所得、短期譲渡所得、一般株式等に係る 譲渡所得等、上場株式等に係る譲渡所得等、上場株式等に係る配当所得等及び先物 取引に係る雑所得等について分離課税をした者に係る分【市町村民税合計(10 行)】.....	83
第 12 表 課税標準額段階別令和2年度分所得割額等に関する調 (6)合計【市町村民税合計(10行)】 .....	85
第 13 表 令和2年度給与所得の収入金額等に関する調 (1)課税標準額の段階別【市町村民税合計(10行)】 .....	87
第 19 表 令和2年度分に係る所得控除等の人員等に関する調 .....	88

※ 上記以外の 23 区別集計表は、東京都総務局のホームページでご覧になれます。

<https://www.soumu.metro.tokyo.lg.jp/05gyousei/04kusichousonzei.html>

令和2年度市町村税課税状況等の調(特別区関係)について

第1 はじめに

「市町村税課税状況等の調」は、地方自治法第 252 条の 17 の5(組織及び運営の合理化に係る助言及び勧告並びに資料の提出の要求)の規定に基づき、全国の市町村(特別区を含む。)に対する総務省からの資料の提出の要求により、実施されるものである。

この調査は、市町村税の課税状況に関する唯一の統計資料であるため、地方財政計画における収入見込や、地方交付税の基準財政収入額の算定の基礎資料、税制改正が行われる場合等における重要な基礎資料として活用されるほか、個々の市町村の財政運営の状況、経済動向等を知ることのできる重要な調査である。

このたび、各特別区税務担当職員の多大な協力により、特別区に関する調査結果がまとまったので、ここに公表する。

なお、全国市町村の合計数値については、別途、総務省自治税務局市町村税課から公表される予定である。

第2 「市町村税課税状況等の調」の調査要領(概要)

1 一般的留意事項

(1) 調査基準日

令和2年7月1日

したがって、第5表関係～第 12 表関係については原則として令和2年7月1日までに賦課等の処分が行われたものについてのみ調査の対象となるものである。

(2) 調査対象

調査の対象となる納税義務者等は、特に断りのない限り、調査対象年度において課税されたもののうち現年度分に係る納税義務者等である。

したがって、滞納繰越分及び過年度分に係る納税義務者等は調査の対象とはならないものである。

2 個人住民税

(1) 納税義務者

地方税法(以下「法」という。)第 311 条の規定により均等割の軽減の適用を受けた者については軽減前、調整控除、寄附金税額控除、住宅借入金等特別税額控除、配当割額の控除及び株式等譲渡所得割額の控除等の税額控除の適用を受けた者については税額控除後、減免した者については減免前に納税義務のある者である。

(2) 均等割額

法第 310 条に規定する額で、法第 323 条の規定による減免前及び法第 311 条の規定による軽減後の金額をいう。

(3) 所得者区分

納税義務者について算出した所得金額の多寡により、右表のとおり区分する。

給与所得者	所得金額のうち、給与所得が最も大きい者	第5表
事業所得者	所得金額のうち、事業所得が最も大きい者	
営業等所得者	事業所得のうち、農業から生ずる所得以外の所得が最も大きい者	第6表
農業所得者	事業所得のうち、農業から生ずる所得が最も大きい者	第7表
その他の所得者	給与所得及び事業所得以外の所得が最も大きい者	第9表

この所得区分は、第2表、第5表～第 12 表において同様である。

ただし、土地等に係る事業所得等、長期譲渡所得、短期譲渡所得、一般株式等に係る譲渡所得等、上場株式等に係る譲渡所得等、上場株式等に係る配当所得等及び先物取引に係る雑所得等について分離課税した者については、第 11 表関係において調査しており、第5表～第9表関係においては除いている。

また、第 12 表関係は、第5表関係～第 11 表関係の合計数値を記載するものである。

したがって、例えば第2表においては、給与所得者であっても、申告分離課税を適用している場合は、第5表から除き、第 11 表に計上している。

(4) 特別徴収

第3表は、退職所得の分離課税に係る分を除いた市町村民税に係る特別徴収義務者数、特別徴収に係る納税義務者数及び特別徴収税額について調査するものである。

なお、退職所得の分離課税に係る分については、別途第 20 表で調査する。同表以外の表には、退職所得の分離課税に係る分については含まれない。

(5) 合計所得金額

純損失又は雑損失の繰越控除前の総所得金額、土地等に係る事業所得等の金額、分離長期譲渡所得の金額(特別控除前)、分離短期譲渡所得の金額(特別控除前)、一般株式等に係る譲渡所得等の金額、上場株式等に係る譲渡所得等の金額、申告分離課税を選択した上場株式等に係る配当所得等の金額、先物取引に係る雑所得等の金額、山林所得金額及び退職所得金額の合計額をいう。それぞれの所得金額の計算は原則として所得税法第 22 条以下の所得金額の計算の例によって行うものである(法第 313 条第2項)。

(6) 総所得金額

利子所得・配当所得・不動産所得・事業所得・給与所得・譲渡所得・一時所得及び雑所得の各種所得金額(申告分離課税に係るものを除く。)について損益通算し、その結果、黒字の金額が残っているときは、これらの所得金額(長期譲渡所得及び一時所得の金額については、その合計額の2分の1)の合計額をいうものであるが、さらに損失の繰越控除の適用がある場合には、この控除後の金額が総所得金額となる。

(7) 総所得金額等

(6)の総所得金額に、土地等に係る事業所得等の金額、分離短期譲渡所得の金額、分離長期譲渡所得の金額、一般株式等に係る譲渡所得等の金額、上場株式等に係る譲渡所得等の金額、上場株式等に係る配当所得等の金額、先物取引に係る雑所得等の金額、山林所得金額又は退職所得金額を加算した額をいう。

(8) 課税標準額

課税算出のために税率を乗すべき額をいう。「課税標準額の段階」は、総所得金額等に係る課税標準額の合計額によって区分するものである。

したがって、第 11 表関係及び第 12 表関係においては、土地等に係る事業所得等の金額、分離長期譲渡所得金額、分離短期譲渡所得金額、一般株式等に係る譲渡所得等の金額、上場株式等に係る譲渡所得等の金額、上場株式等に係る配当所得等の金額及び先物取引に係る雑所得等の金額に係る課税標準額を除いた課税標準額によって区分するものである。

(9) 算出税額

課税標準額に税率を乗じて算出された税額をいう。

(10) 税額控除額

納税義務者の前年の所得について算出された所得割額から一定の金額を控除するもので、調整控除、配当控除、住宅借入金等特別税額控除、寄附金税額控除及び外国税額控除がある。

(11) 税額調整額

法附則第 3 条の 3 第 5 項の規定による税額調整措置による控除額をいう。

(12) 配当割額の控除額

法第 314 条の 9 の規定による控除額をいう。

(13) 株式等譲渡所得割額の控除額

法第 314 条の 9 の規定による控除額をいう。

(14) 減免税額

法第 323 条の規定により市町村民税を減免した者に係る減免税額をいう。

(15) 所得割額

算出税額から、税額控除額、税額調整額、配当割額の控除額、株式等譲渡所得割額の控除額及び減免税額を控除した額をいう。

3 軽自動車税(種別割)

軽自動車税(種別割)の賦課期日は、令和 2 年 4 月 1 日現在であり、同日現在において軽自動車等の主たる定置場、軽自動車等の所有者及び所有する軽自動車等の種別等の課税要件の確定した軽自動車等が賦課期日現在台数となる。

また、賦課期日現在台数から、非課税台数、課税免除台数を差し引いたものが、課税台数となる。

4 鉱産税

鉱産税については、令和元年度における納税義務者数、生産量、課税標準額、調定済額及び収入済額について、鉱物の種類区分ごとに調査したものである。

5 入湯税

入湯客数には、入湯税の課税となった入湯客数等を記載するものであり、課税免除になった者は含めない。令和元年度分について、令和 2 年 5 月 31 日現在における決算見込額を記載する。

6 令和 2 年度調査表の主な変更点

令和 2 年度の課税状況調から下記の点が変更になっている。

第 42 表 令和 2 年度 寄附金税額控除に関する調

・調査対象となる人数や寄附金額等を変更

第 46 表 不服申立てに関する調

・「国又は他の地方団体決定の繰越に伴うもの」欄及び「その他」欄を削除

7 その他

法人市町村民税に係る表(第 1 表の法人市町村民税部分、第 32 表、第 48 表及び第 49 表)及び事業所税に係る表(第 36 表及び第 38 表)は、特別区の特例として東京都が課税することとなっている税目であるため、また、水利地益税に係る表(第 45 表)及び市町村法定外目的税(第 44 表)に係る表は現在特別区において実績がないため、表自体を掲載していない。

※ なお、各種図表は、端数処理の関係により縦横計等一致しない場合がある。

第3 特別区税に係る主な税制改正 —令和2年度から適用されたもの—

1 ふるさと納税制度の見直し(平成31年度税制改正)

過度な返礼品を送付し、制度の趣旨を歪めているような団体については、ふるさと納税(特例控除)の対象外とすることができるよう見直す。

ふるさと納税制度の指定基準等

指定基準	(1)寄附金の募集を適正に実施する地方団体 (2)(1)の地方団体で返礼品を送付する場合には以下のいずれも満たす地方団体 (ア)返礼品の返礼割合を3割以下とすること (イ)返礼品を地場産品とすること
適用時期	令和元年6月1日以後に支出された寄附金 (指定対象外の地方団体に対して同日以降に支出された寄附金については、特例控除の対象外となる。)

2 グリーン化特例(軽課)の延長(平成31年度税制改正)

現行のグリーン化特例(軽課)の適用期限を2年延長する(令和2年度新規取得分まで)。

<(参考)乗用車の場合>

区 分	軽減率
電気自動車 天然ガス自動車 (H30規制適合又はH21規制からNOx10%低減達成)	75% 軽減
2020年度基準+30%達成	50% 軽減
2020年度基準+10%達成	25% 軽減

第4 令和2年度 特別区民税(個人分)の課税状況

1 特別区民税の課税状況の概要

(1) 納税義務者数(図1)

平成20年秋のリーマンショックに端を発する景気後退の影響により、平成22年度、平成23年度と減少した納税義務者数は平成24年度以降再び増に転じた。令和2年度は対前年度比+7万人、+1.3%となった。

(2) 特別区民税額(図2、表1)

納税義務者数の増等が反映され、対前年度比+133億円、+1.3%となった。

内訳としては、均等割額で+2億、+1.3%、所得割額で+131億円、+1.3%である。

(3) 納税義務者一人当たりの税額(表1)

対前年度比-52円となった。

(4) 給与に係る特別徴収(表1)

納税義務者数は対前年度比+10万人、+2.8%、税額は対前年度比+284億円、+4.0%とともに増となった。納税義務者数は平成17年度以降一貫して増加を続けている。

また、給与特別徴収税額が全体に占める割合についても、71.1%と前年度比で1.8ポイント増加した。

(5) 公的年金に係る特別徴収(表1)

年金給付を受給している65歳以上の者を対象として、平成21年度から年金所得に係る特別徴収が開始され、平成24年度から全ての区で実施されている。前年度と比較し納税義務者数が増加した一方、税額は減少し、一人当たりの税額も減となった。

(6) 普通徴収(表1)

納税義務者数は対前年度比-2.4%、税額は-5.1%となり、一人当たりの税額も減となった。

図1 特別区民税及び給与特別徴収に係る納税義務者数の推移

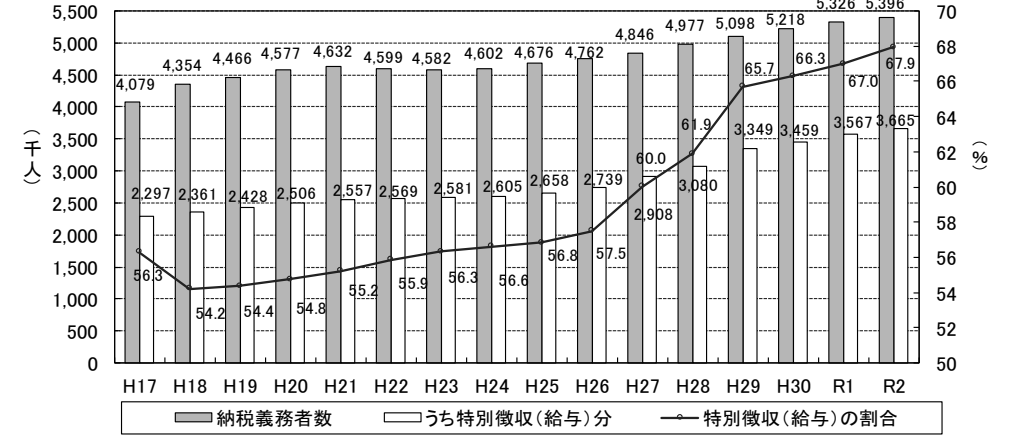
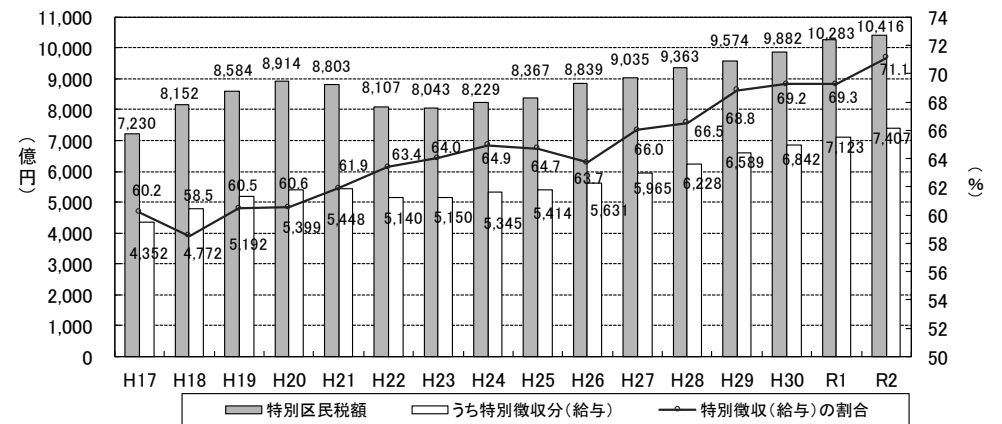


図2 特別区民税額及び給与特別徴収税額の推移



H17~H18年度は定率税額控除後

表1 特別区民税の状況 (単位:人、千円(一人当たり税額は円))、%)

		令和2年度	令和元年度	増減	増減率	構成比	
		a	b	c=a-b	d=c/b	令和2年度	令和元年度
合計	納税義務者数 A	5,396,239	5,325,656	70,583	1.3	100.0	100.0
	均等割額 C	18,850,769	18,601,138	249,631	1.3	100.0	100.0
	所得割額 D	1,022,750,936	1,009,657,380	13,093,556	1.3	100.0	100.0
	税額合計 B=C+D	1,041,601,705	1,028,258,518	13,343,187	1.3	100.0	100.0
	一人当たり税額 B/A(円)	193,024	193,076	△52	0.0		
給与特徴	納税義務者数 A	3,665,452	3,567,340	98,112	2.8	67.9	67.0
	均等割額 C	12,804,365	12,459,702	344,663	2.8	67.9	67.0
	所得割額 D	727,918,200	699,831,455	28,086,745	4.0	71.2	69.3
	税額合計 B=C+D	740,722,565	712,291,157	28,431,408	4.0	71.1	69.3
	一人当たり税額 B/A(円)	202,082	199,670	2,412	1.2		
年金特徴	納税義務者数 A	472,922	469,465	3,457	0.7	8.8	8.8
	均等割額 C	1,255,381	1,234,310	21,071	1.7	6.7	6.6
	所得割額 D	16,680,125	16,734,625	△54,500	△0.3	1.6	1.7
	税額合計 B=C+D	17,935,506	17,968,935	△33,429	△0.2	1.7	1.7
	一人当たり税額 B/A(円)	37,925	38,275	△350	△0.9		
普通徴収※	納税義務者数 A	1,257,865	1,288,851	△30,986	△2.4	23.3	24.2
	均等割額 C	4,791,023	4,907,126	△116,103	△2.4	25.4	26.4
	所得割額 D	278,152,611	293,091,300	△14,938,689	△5.1	27.2	29.0
	税額合計 B=C+D	282,943,634	297,998,426	△15,054,792	△5.1	27.2	29.0
一人当たり税額 B/A(円)	224,940	231,212	△6,272	△2.7			

※普通徴収の納税義務者数については、全体から給与特別徴収及び年金特別徴収の納税義務者数を差し引いたものとした。

このため、特別徴収との併徴者は普通徴収に含まれず、さらに給与特徴及び年金特徴の併徴者が二重に差し引かれている。

## 2 均等割の状況

### (1) 納税義務者数(図3、表2)

納税義務者数は人口増に伴い、平成13年度以降平成21年度まで増加を続けたものの、平成22年度、平成23年度と減少した。その後は、増加を続け、令和2年度は、539万6千人、対前年度比+7万人、+1.3%となり9年続けての増となった。

### (2) 均等割額(図3、表2)

均等割額は税率が一律であることから基本的に納税義務者数と同様の傾向を示すが、東日本大震災からの復興に関し地方公共団体が実施する防災のための施策に必要な財源の確保に係る地方税の臨時特例に関する法律(平成23年法律第118号)により、平成26年度から令和5年度まで均等割額の標準税率が500円引上がった関係で、平成26年度は大幅に増加した。令和2年度は、189億円、対前年比+2億5千万円、+1.3%となった。

### (3) 所得区分別の納税義務者数の状況等(表2、表3)

所得区分別にみると、給与所得者が対前年度比+10万3千人、+2.4%、営業等所得者が-1万5千人、-6.0%、その他の所得者が-1万5千人、-2.2%となっている。

なお、均等割の軽減については全ての区で実施している。軽減した者の人数については平成23年度以降増加を続けていたが、令和元年度に減に転じ、令和2年度も引き続き減となった。

図3 均等割納税義務者数及び均等割額の推移

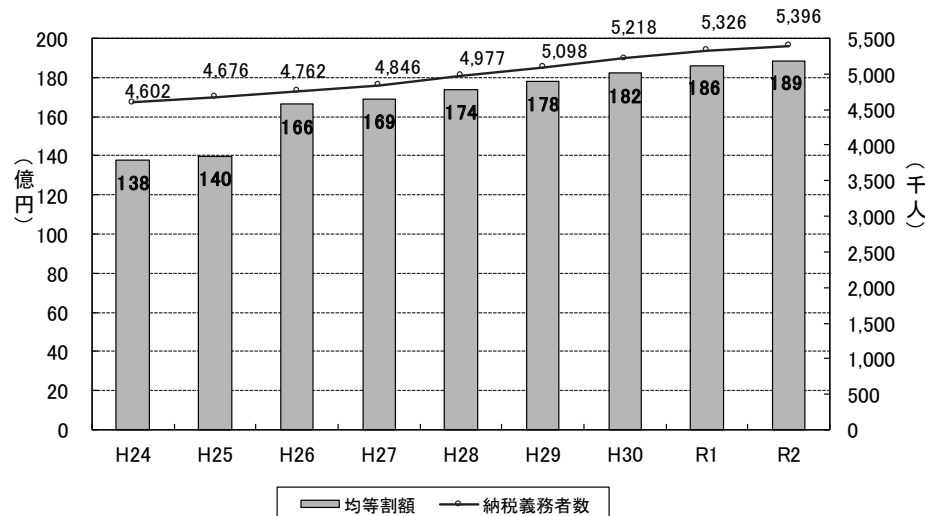


表2 所得区分別の均等割の納税義務者数及び均等割額

(単位:人、%)

	納税義務者数 第2表12列				構成比		
	令和2年度	令和元年度	増減者数	増減率	令和2年度	令和元年度	
	a	b	c=a-b	d=c/b			
1行	給与所得者	4,468,773	4,365,776	102,997	2.4	82.8%	82.0%
2行	営業等所得者	232,482	247,402	△14,920	△6.0	4.3%	4.6%
3行	農業所得者	62	82	△20	△24.4	0.0%	0.0%
4行	その他の所得者	677,253	692,571	△15,318	△2.2	12.6%	13.0%
5行	家屋敷等のみ	17,669	19,825	△2,156	△10.9	0.3%	0.4%
6行	合計=第1表1行3列	5,396,239	5,325,656	70,583	1.3	100.0%	100.0%

(単位:千円、%)

	均等割額 第2表13列				構成比		
	令和2年度	令和元年度	増減額	増減率	令和2年度	令和元年度	
	a	b	c=a-b	d=c/b			
1行	給与所得者	15,608,609	15,245,819	362,790	2.4	82.8%	82.0%
2行	営業等所得者	812,981	865,089	△52,108	△6.0	4.3%	4.7%
3行	農業所得者	219	290	△71	△24.5	0.0%	0.0%
4行	その他の所得者	2,367,115	2,420,549	△53,434	△2.2	12.6%	13.0%
5行	家屋敷等のみ	61,845	69,391	△7,546	△10.9	0.3%	0.4%
6行	合計	18,850,769	18,601,138	249,631	1.3	100.0%	100.0%

表3 軽減者数及び軽減額

\* 第1表の数値を抜粋

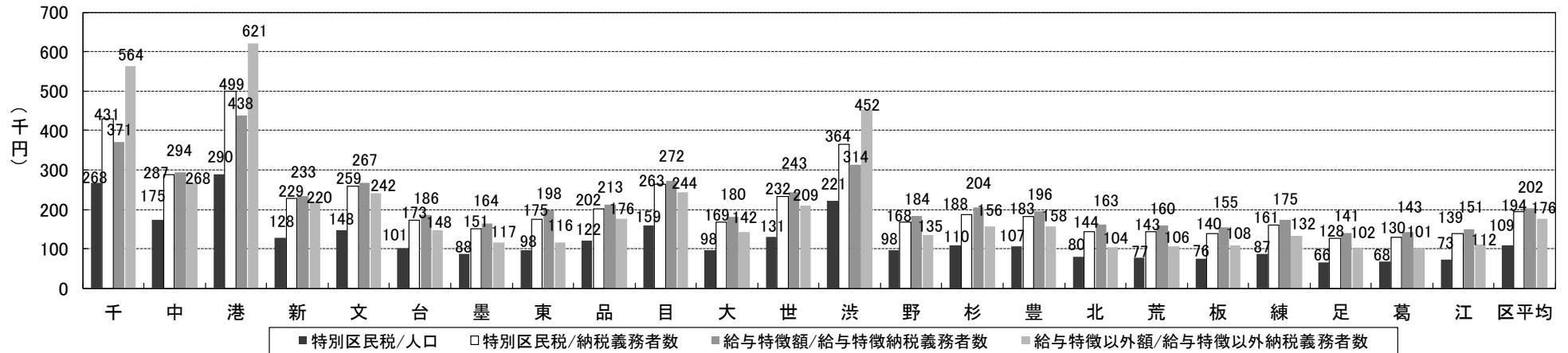
(単位:人、千円、%)

	令和2年度	令和元年度	増減	増減率	
	a	b	c=a-b	d=c/b	
4列	軽減した者	24,674	26,406	△1,732	△6.6
5列	軽減の額	36,940	39,523	△2,583	△6.5





図4 令和2年度 人口一人当たりの特別区民税額及び納税義務者一人当たりの特別区民税額



\* 「特別区民税/人口」以外は、それぞれの区分における均等割の「家屋数等のみ(第2表5行)」の納税義務者及び税額を除いた納税義務者一人当たりの税額である。

(1) 納税義務者数(表4)

全ての区で人口が増加しており、特別区全体では、+8万4千人、+0.9%と増加を続けている。  
同様に、特別区民税の納税義務者数も全ての区で増となり、特別区全体で、+7万1千人、+1.3%となった。令和元年中の雇用環境の改善により、課税ベースが拡大したことが要因と考えられる。

(2) 特別区民税額(表5)

各区の特別区民税額は、港区と渋谷区を除いた21区で増となり、特別区全体では、+133億円、+1.3%となった。特別徴収(給与)は、特別徴収となる給与所得者の増や、平成29年度から東京都で開始した特別徴収推進(特別徴収義務者の一斉指定)の定着により普通徴収から特別徴収へシフトした影響もあり、全ての区で増となったと考えられる。

(3) 人口一人当たりの特別区民税額(図4)

令和2年度の特別区全体の人口一人当たり特別区民税額は10.9万円、対前年度比+1千円と令和元年度に引き続き増となった。10区で区平均を上回り、13区で下回っている。

(4) 納税義務者一人当たりの特別区民税額(図4)

納税義務者一人当たりの税額を比較することにより、次のように区分できる。

- ・区平均の2倍超である区  
千代田区、港区
- ・区平均の1.3倍超～2倍以下である区  
中央区、文京区、目黒区、渋谷区
- ・区平均を超え～1.3倍以下である区  
新宿区、品川区、世田谷区
- ・区平均の0.8倍超～区平均以下である区  
台東区、江東区、大田区、中野区、杉並区、豊島区、練馬区
- ・区平均の0.8倍以下である区  
墨田区、北区、荒川区、板橋区、足立区、葛飾区、江戸川区

#### 4 所得割の状況

##### (1) 概要(表6)

###### ① 納税義務者数

519万3千人、対前年度比+7万4千人、+1.5%となり9年連続の増となった。

###### ② 総所得金額等

25兆2,952億円、対前年度比+3,152億円、+1.3%となった。

このうち、総所得金額、山林所得金額及び退職所得金額は対前年度比+1.7%となった。

一方、分離課税分について-3.5%となった。

内訳としては、分離長期譲渡所得金額は-9.8%と減に転じ、分離短期譲渡所得金額は-19.2%と昨年度に続き減、一般株式等に係る譲渡所得等の金額は+7.0%と昨年度に引き続き増、上場株式等に係る譲渡所得等の金額は-1.3%と昨年度に引き続き減、上場株式等に係る配当所得等の金額は+2.8%と増に転じ、先物取引に係る雑所得等の金額は-23.5%と減に転じた。

###### ③ 所得控除額

6兆1,498億円、対前年度比+1,327億円、+2.2%となった。

内訳としては、社会保険料控除が対前年度比+1,084億円、+3.3%と大部分を占めている。

###### ④ 課税標準額

総所得金額等から所得控除額を控除したものである。19兆1,453億円、対前年度比+1,825億円、+1.0%となった。

###### ⑤ 算出税額

1兆888億円、対前年度比+130億円、+1.2%となった。

このうち、総所得金額、山林所得金額及び退職所得金額の算出税額は、1兆291億円、対前年度比+153億円、+1.5%となった。

一方、分離課税分は、その多くを分離長期譲渡所得分と一般・上場株式等に係る譲渡所得等分が占め、分離長期譲渡所得分が269億円、対前年度比-9.9%、一般・上場株式等に係る譲渡所得等分が合わせて303億円、対前年度比+3.4%、となっている。

なお、課税標準額段階別の所得割額については、表12により分析する。

###### ⑥ 税額控除額

623億円、対前年度比+1億円、+0.2%となった。

寄附金税額控除額が、+8億円、対前年度比+1.8%と引き続き増加している一方、その他の税額控除額が-7億円、-21.3%となっている。

###### ⑫ 所得割額

1兆227億円、対前年度比+131億円、+1.3%となり、9年連続の増となった。

表6 主要項目別の所得割の状況(対前年度比)

(単位:百万円、千人、%)

主要項目		令和2年度 a	令和元年度 b	増減 c=a-b	増減率 d=c/b
①	納税義務者数 第12表3列	5,193	5,118	74	1.5
②	総所得金額等 第58表17列	25,295,157	24,979,987	315,170	1.3
第58表	総所得金額・山林所得金額・退職所得金額 4列	23,297,983	22,910,486	387,497	1.7
	分離課税分 計	1,997,174	2,069,501	△72,327	△3.5
	分離長期譲渡所得金額 9列	912,911	1,012,353	△99,442	△9.8
	分離短期譲渡所得金額 12列	15,399	19,055	△3,655	△19.2
	一般株式等に係る譲渡所得等の金額 13列	600,138	561,115	39,023	7.0
	上場株式等に係る譲渡所得等の金額 14列	411,797	417,214	△5,417	△1.3
	上場株式等に係る配当所得等の金額 15列	43,835	42,639	1,196	2.8
	先物取引に係る雑所得等の金額 16列	13,094	17,126	△4,032	△23.5
③	所得控除額 第58表44列	6,149,839	6,017,145	132,694	2.2
第58表	社会保険料控除 21列	3,396,573	3,288,205	108,368	3.3
	配偶者控除 35列	210,471	216,666	△6,195	△2.9
	配偶者特別控除 36列	38,355	37,853	502	1.3
	扶養控除 41列	254,218	255,357	△1,138	△0.4
	基礎控除 43列	1,713,550	1,689,025	24,525	1.5
	その他の控除	536,671	530,039	6,632	1.3
④	課税標準額 第59表17列	19,145,318	18,962,842	182,476	1.0
第59表	総所得金額・山林所得金額・退職所得金額 4列	17,155,364	16,900,941	254,423	1.5
	分離課税分 計	1,989,954	2,061,901	△71,947	△3.5
	分離長期譲渡所得金額 9列	908,146	1,007,186	△99,040	△9.8
	分離短期譲渡所得金額 12列	15,227	18,854	△3,627	△19.2
	一般株式等に係る譲渡所得等の金額 13列	599,776	560,757	39,019	7.0
	上場株式等に係る譲渡所得等の金額 14列	410,526	415,990	△5,464	△1.3
	上場株式等に係る配当所得等の金額 15列	43,477	42,345	1,133	2.7
	先物取引に係る雑所得等の金額 16列	12,803	16,770	△3,967	△23.7
⑤	算出税額 第59表32列	1,088,784	1,075,750	13,034	1.2
第59表	総所得金額・山林所得金額・退職所得金額 18列	1,029,093	1,013,843	15,250	1.5
	分離課税分 計	59,690	61,906	△2,216	△3.6
	分離長期譲渡所得金額 24列	26,868	29,818	△2,950	△9.9
	分離短期譲渡所得金額 27列	822	1,012	△191	△18.8
	一般株式等に係る譲渡所得等の金額 28列	17,995	16,823	1,173	7.0
	上場株式等に係る譲渡所得等の金額 29列	12,317	12,480	△163	△1.3
	上場株式等に係る配当所得等の金額 30列	1,304	1,270	34	2.7
	先物取引に係る雑所得等の金額 31列	384	503	△119	△23.7
⑥	税額控除額 第12表21列	62,303	62,178	125	0.2
第12表	調整控除額 16列	9,169	9,083	86	0.9
	住宅借入金等特別税額控除額 18列	5,922	5,921	0	0.0
	寄附金税額控除額 19列	44,447	43,659	788	1.8
	その他の税額控除額	2,766	3,514	△748	△21.3
⑦	税額調整額 22列	32	33	△1	△5.1
⑧	税額控除額、税額調整額控除後所得割額	1,026,449	1,013,539	12,911	1.3
⑨	配当割額の控除額 23列	2,116	1,998	118	5.9
⑩	株式等譲渡所得割額の控除額 24列	1,583	1,883	△301	△16.0
⑪	減免税額 25列	23	22	1	4.4
⑫	所得割額 28列	1,022,728	1,009,635	13,093	1.3

表7 所得区分別の所得割の納税義務者数及び所得割額等

(単位:人、%)

		納税義務者数 10行3列					
		令和2年度	令和元年度	増減者数	増減率	構成比	
		a	b	c=a-b	d=c/b	令和2年度	令和元年度
第5表	給与所得者	4,341,064	4,234,186	106,878	2.5	83.6	82.7
第6表	営業等所得者	207,066	220,097	△13,031	△5.9	4.0	4.3
第7表	農業所得者	50	71	△21	△29.6	0.0	0.0
第9表	その他の所得者	551,663	561,783	△10,120	△1.8	10.6	11.0
第11表	分離課税をした者	92,734	102,121	△9,387	△9.2	1.8	2.0
第12表	合計	5,192,577	5,118,258	74,319	1.5	100.0	100.0

(単位:千円、%)

		所得割額 10行21列又は28列					
		令和2年度	令和元年度	増減額	増減率	構成比	
		a	b	c=a-b	d=c/b	令和2年度	令和元年度
第5表	給与所得者	796,741,034	766,198,454	30,542,580	4.0	77.9	75.9
第6表	営業等所得者	45,367,590	47,642,571	△2,274,981	△4.8	4.4	4.7
第7表	農業所得者	8,429	8,804	△375	△4.3	0.0	0.0
第9表	その他の所得者	70,778,997	79,277,357	△8,498,360	△10.7	6.9	7.9
第11表	分離課税をした者	109,831,937	116,508,208	△6,676,271	△5.7	10.7	11.5
第12表	合計	1,022,727,987	1,009,635,394	13,092,593	1.3	100.0	100.0

納税義務者一人当たりの所得割額

(単位:円、%)

		所得割額/納税義務者数			
		令和2年度	令和元年度	増減	増減率
		a	b	c=a-b	d=c/b
第5表	給与所得者	183,536	180,955	2,581	1.4
第6表	営業等所得者	219,097	216,462	2,635	1.2
第7表	農業所得者	168,580	124,000	44,580	36.0
第9表	その他の所得者	128,301	141,117	△12,816	△9.1
第11表	分離課税をした者	1,184,376	1,140,884	43,492	3.8
第12表	合計	196,960	197,262	△302	△0.2

(2) 所得区分別の状況(表7)

① 納税義務者数

給与所得者の占める割合が83.6%と最も高く、対前年度比+11万人、+2.5%となり納税義務者数全体の増に影響を与えている。

営業等所得者については-1万3千人、-5.9%となった。

その他の所得者は、対前年度比-1万人、-1.8%となり、分離課税をした者が対前年度比-9千人、-9.2%となった。

② 所得割額

所得割額については、給与所得者を除くすべての区分で、減となった。

③ 納税義務者一人当たりの所得割額

納税義務者一人当たりの所得割額では、その他の所得者を除くすべての区分で増となったが、合計では-0.2%の減となった。

(3) 所得割の近年の推移(図5、図6)

① 納税義務者数

納税義務者数は、人口増に伴い、平成13年度から平成21年度まで一貫して増加を続けた。このうち、平成18年度は、65歳以上の者の非課税措置の廃止の影響により大幅に増加した。

平成20年秋のリーマンショックの影響により、平成22年度、平成23年度は2年連続で減となっていたが、平成24年度以降、再び増に転じ、令和2年度も9年連続の増となった。

② 所得割額

所得割額は、景気回復の影響及び税制改正(老年者非課税廃止、定率減税廃止)の影響を受けて平成17年度から平成20年度まで増加を続けた。

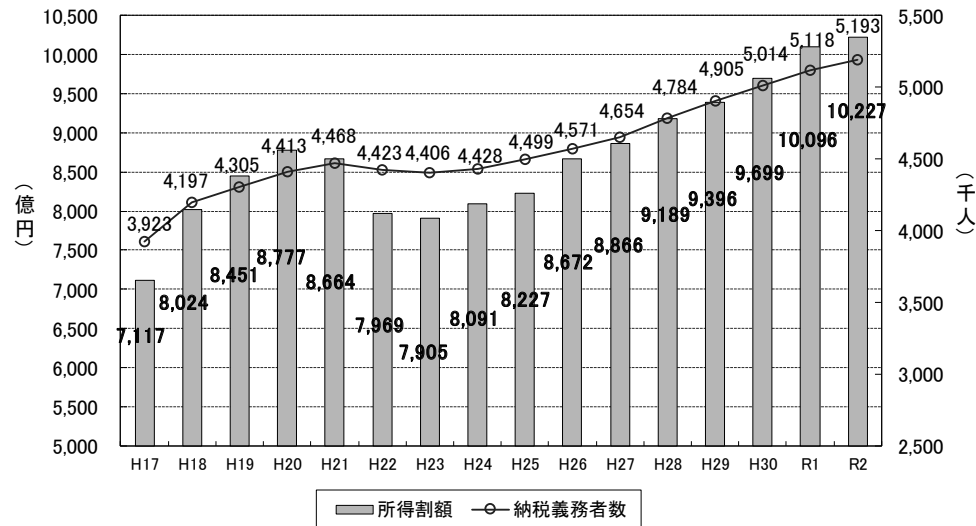
このうち、平成19年度には税源移譲に伴う税率のフラット化により、特別区全体ではマイナスの影響を受けたが、人口増や景気回復により増となった。

しかし、平成21年度は、平成20年秋の急激な景気悪化を受け分離課税分が大きく減少したことから、5年ぶりに減に転じ、平成22年度はこの影響が更に拡大して、分離課税分の大幅な減に加え、総所得金額も減に転じた。平成23年度は、分離課税分は分離長期譲渡所得を中心に回復したものの、総所得金額が減少を続けていることから、更に減となった。

平成24年度は、平成23年度に引き続き分離課税分は分離長期譲渡所得を中心に回復し、総所得金額も増に転じたことから、4年ぶりに増に転じた。

令和2年度も、令和元年中の雇用環境の改善や人口増により、前年度比+1.3%と引き続き増となった。

図5 所得割納税義務者数及び所得割額の推移



③ 所得区分別所得割額の割合

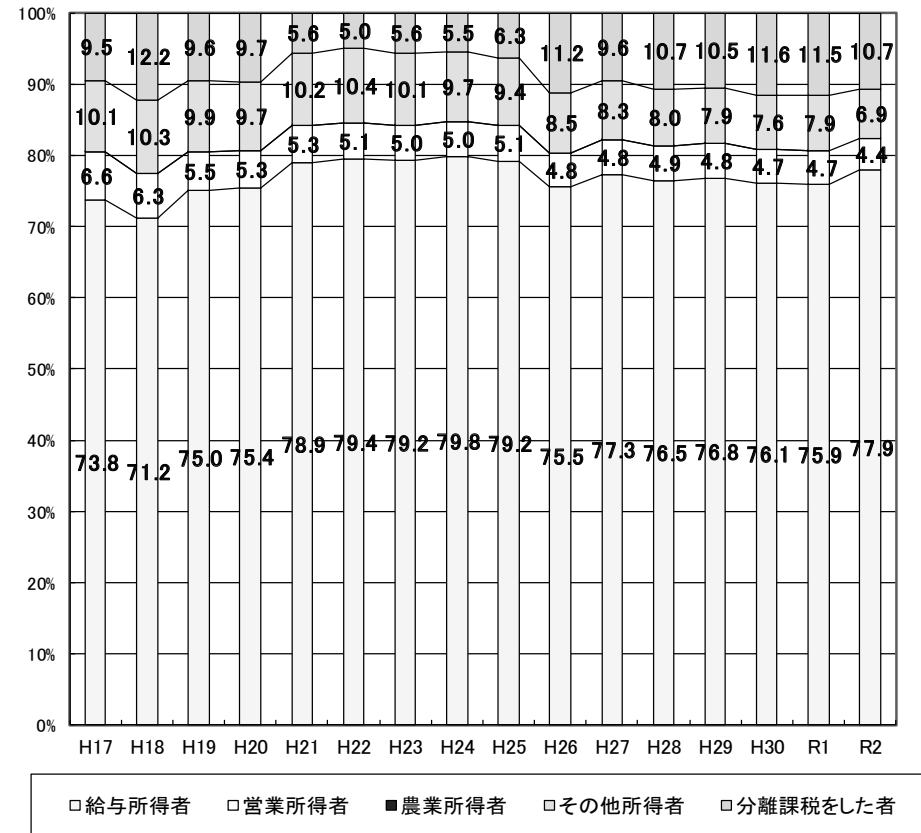
平成16年度以降平成18年度までは、景気回復の影響を受け分離長期譲渡所得や株式等譲渡所得を中心に分離課税した者の税額が増えてきたため、相対的に給与所得者の占める割合が下がる傾向にあった。

平成21年度に、景気低迷の影響を受け、分離課税分の所得割額が大きく減少したため、給与所得者の占める割合が増加した。

平成25年度は、FX店頭取引に係る課税制度の見直しによる、その他所得者からの流入や、年後半からの株取引の活性化により、分離課税をした者の割合が増加した。

令和2年度は、令和元年度と比較すると、給与所得者の割合が2.0ポイント増加し、他の所得区分の割合が減少した。

図6 所得区分別所得割額の割合の推移

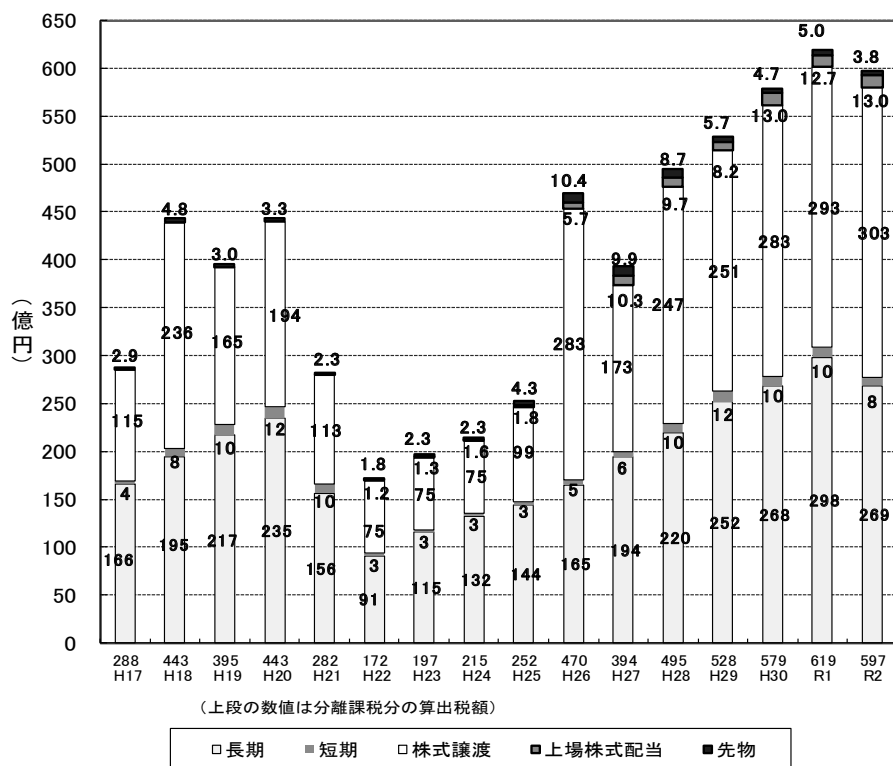


(4) 分離課税分(譲渡所得等)の算出税額の状況(図7)

平成16年度には上場株式の申告分離課税一本化の影響等により増加した。その後、平成18年度にかけて景気の拡大が続き、右肩上がりに増加した。平成19年度に減となるが、平成20年度は株式等譲渡所得の高額課税(特殊要因)があったことから増となった。平成21年度には、景気後退(リーマンショック)の影響により、分離長期譲渡所得及び株式等譲渡所得が大きく落ち込み減となった。平成22年度についても引き続き大幅な減となった。平成23年度は、地価が下げ止まり傾向にあることなどから分離長期譲渡所得が改善し、分離課税分全体としても増に転じた。

平成26年度は、好調な株式市況、軽減税率廃止による駆け込み需要により、株式等譲渡所得が近年稀に見る大幅増となったが、平成27年度はその反動により大幅減となった。平成28年度は、上場株式等と未公開株式等の損益通算が平成28年1月以降でできなくなることから、駆け込みで譲渡が行われたこと等もあり、大幅増となった。令和2年度は、株式譲渡が対前年度比+10億円、+3.4%、全体では-22億円、-3.6%となった。近年増加傾向にあった分離長期が令和2年度は減に転じたため、全体では減となっている。

図7 分離課税分(譲渡所得等)の算出税額の推移



※上場株式配当の分離課税は平成22年度より

(5) 総所得金額等の状況(図8、表8)

総所得金額等は、25兆2,952億円と、対前年度比+3,152億円、+1.3%となっている。

内訳を見ると、総所得金額、山林所得金額及び退職所得金額は、23兆2,980億円、対前年度比+3,875億円、+1.7%、分離課税分は、1兆9,972億円、-723億円、-3.5%となった。

総所得金額、山林所得金額及び退職所得金額の近年の推移を見ると、平成17年度から平成21年度までは増加を続け、平成22年度及び平成23年度は減となり、平成24年度以降、増に転じた。

分離課税分の占める割合については、分離課税分の増加に伴い平成16年度から平成18年度までは上昇し、平成20年度にかけて8%前後で推移した。しかし、平成21年度に5.0%まで低下し、平成22年度は更に、3.4%まで下落した。平成23年度以降、平成27年度を除き、増加傾向となっていたが、令和2年度は減に転じた。

図8 総所得金額・山林所得金額・退職所得金額及び分離課税分の推移

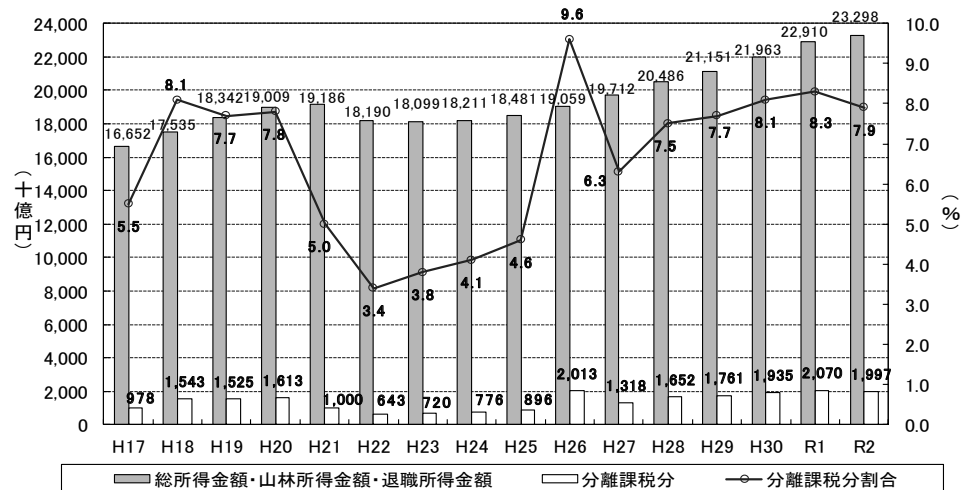


表8 所得区分別の総所得金額・山林所得金額・退職所得金額の状況

(単位: 百万円、%)

		令和2年度	令和元年度	増減	増減率	構成比	
		a	b	c=a-b	d=c/b	令和2年度	令和元年度
第5表	給与所得者	19,315,065	18,620,216	694,849	3.7	82.9	81.3
第6表	営業等所得者	1,042,641	1,091,084	△48,443	△4.4	4.5	4.8
第7表	農業所得者	193	227	△34	△15.0	0.0	0.0
第9表	その他の所得者	1,796,999	1,966,013	△169,015	△8.6	7.7	8.6
第11表	分離課税をした者	1,143,086	1,232,946	△89,860	△7.3	4.9	5.4
第12表	計	23,297,983	22,910,486	387,497	1.7	100.0	100.0
(参考 分離課税分)		1,997,174	2,069,501	△72,327	△3.5		
合計		25,295,157	24,979,987	315,170	1.3		

表9 区別の算出税額(対前年度比)

(単位:百万円、%)

	令和2年度						令和元年度						増減					増減率					
	算出税額		分離課税分				算出税額		分離課税分				総所得金額等分	分離課税分				総所得金額等分	分離課税分				
	12表15列	総所得金額等分	構成比	長期譲渡	株式譲渡	12表15列	総所得金額等分	構成比	長期譲渡	株式譲渡	構成比	長期譲渡		株式譲渡	構成比	長期譲渡	株式譲渡						
千代田	18,919	17,012	1,907	10.1	713	1,098	18,908	16,128	2,780	14.7	999	1,698	11	884	△ 873	△ 4.6	△ 287	△ 600	0.1	5.5	△ 31.4	△ 28.7	△ 35.3
中央	31,305	29,550	1,755	5.6	1,094	574	30,480	28,454	2,026	6.6	874	1,061	825	1,096	△ 271	△ 1.0	220	△ 487	2.7	3.9	△ 13.4	25.2	△ 45.9
港	80,916	71,494	9,422	11.6	2,244	6,636	83,741	73,420	10,322	12.3	2,866	6,909	△ 2,826	△ 1,926	△ 900	△ 0.7	△ 623	△ 273	△ 3.4	△ 2.6	△ 8.7	△ 21.7	△ 4.0
新宿	46,537	43,801	2,736	5.9	1,094	1,519	45,713	42,985	2,728	6.0	1,360	1,247	823	816	8	△ 0.1	△ 266	272	1.8	1.9	0.3	△ 19.6	21.8
文京	35,401	33,701	1,700	4.8	683	935	35,181	33,390	1,791	5.1	898	762	220	311	△ 91	△ 0.3	△ 215	173	0.6	0.9	△ 5.1	△ 24.0	22.7
台東	21,349	20,326	1,023	4.8	718	240	20,276	19,342	934	4.6	700	189	1,072	984	89	0.2	18	51	5.3	5.1	9.5	2.6	27.3
墨田	24,970	24,278	692	2.8	514	154	23,878	23,213	665	2.8	481	158	1,092	1,065	27	0.0	33	△ 4	4.6	4.6	4.0	6.8	△ 4.3
江東	53,581	52,104	1,477	2.8	794	586	52,233	50,404	1,829	3.5	887	860	1,348	1,700	△ 352	△ 0.7	△ 93	△ 274	2.6	3.4	△ 19.2	△ 10.5	△ 31.8
品川	51,678	49,117	2,561	5.0	964	1,448	49,931	47,915	2,016	4.0	994	905	1,747	1,202	544	1.0	△ 30	543	3.5	2.5	27.0	△ 3.0	60.0
目黒	47,086	43,778	3,308	7.0	1,420	1,786	46,786	43,566	3,219	6.9	1,370	1,692	301	212	89	0.1	50	94	0.6	0.5	2.8	3.7	5.5
大田	75,146	71,857	3,289	4.4	1,665	1,518	74,208	70,299	3,909	5.3	2,177	1,602	938	1,558	△ 620	△ 0.9	△ 512	△ 84	1.3	2.2	△ 15.9	△ 23.5	△ 5.3
世田谷	125,062	117,857	7,206	5.8	3,654	3,336	125,265	117,300	7,965	6.4	4,470	3,190	△ 202	557	△ 759	△ 0.6	△ 816	146	△ 0.2	0.5	△ 9.5	△ 18.3	4.6
渋谷	53,707	45,950	7,757	14.4	1,728	5,853	53,955	47,972	5,983	11.1	1,467	4,306	△ 248	△ 2,021	1,774	3.3	261	1,547	△ 0.5	△ 4.2	29.6	17.8	35.9
中野	34,073	32,749	1,324	3.9	863	406	33,514	32,207	1,307	3.9	798	370	560	542	17	△ 0.0	65	36	1.7	1.7	1.3	8.1	9.7
杉並	65,613	62,763	2,850	4.3	1,735	982	65,276	61,858	3,418	5.2	1,930	1,342	337	905	△ 567	△ 0.9	△ 195	△ 361	0.5	1.5	△ 16.6	△ 10.1	△ 26.9
豊島	32,290	30,432	1,858	5.8	765	1,002	31,277	29,823	1,454	4.7	745	633	1,013	610	403	1.1	20	369	3.2	2.0	27.7	2.6	58.2
北	29,496	28,795	701	2.4	494	173	28,625	27,851	774	2.7	551	175	871	944	△ 72	△ 0.3	△ 57	△ 2	3.0	3.4	△ 9.4	△ 10.3	△ 1.3
荒川	17,476	16,968	508	2.9	326	160	16,857	16,367	490	2.9	410	61	619	601	18	△ 0.0	△ 84	99	3.7	3.7	3.7	△ 20.6	163.8
板橋	45,080	43,839	1,241	2.8	874	299	44,779	42,962	1,817	4.1	959	780	301	877	△ 576	△ 1.3	△ 85	△ 481	0.7	2.0	△ 31.7	△ 8.8	△ 61.7
練馬	66,777	64,081	2,696	4.0	1,779	830	65,123	62,638	2,484	3.8	1,871	510	1,655	1,443	212	0.2	△ 92	319	2.5	2.3	8.5	△ 4.9	62.5
足立	47,041	45,814	1,227	2.6	995	189	46,071	44,568	1,502	3.3	1,195	263	971	1,246	△ 275	△ 0.7	△ 200	△ 75	2.1	2.8	△ 18.3	△ 16.7	△ 28.3
葛飾	32,529	31,534	994	3.1	659	266	32,221	31,094	1,127	3.5	730	362	307	440	△ 133	△ 0.4	△ 71	△ 95	1.0	1.4	△ 11.8	△ 9.7	△ 26.4
江戸川	52,750	51,292	1,459	2.8	1,095	321	51,451	50,086	1,365	2.7	1,087	225	1,299	1,205	94	0.1	8	96	2.5	2.4	6.9	0.7	42.9
計	1,088,784	1,029,093	59,690	5.5	26,868	30,312	1,075,750	1,013,843	61,906	5.8	29,818	29,302	13,034	15,250	△ 2,216	△ 0.3	△ 2,950	1,010	1.2	1.5	△ 3.6	△ 9.9	3.4

※株式等譲渡所得は一般株式等と上場株式等の合算値

(6) 区別の算出税額(表9)

① 算出税額の概要

納税義務者の増により、合計では、前年度比+130億、+1.2%となった。  
区別に見ると、港区、世田谷区、渋谷区の3区を除く20区で増となっている。

② 総所得金額等分(総所得金額、山林所得金額、退職所得金額)の算出税額

令和2年度は、港区、渋谷区の2区で減が見られたが、全体では令和元年度に続き増を維持している。

③ 分離課税分の算出税額

分離課税分は例年増減が大きく傾向を捉えることが難しい。令和元年度は8区で減となり、全体では増となった。令和2年度は、12区で減となり、全体でも減に転じた。

④ 分離長期譲渡所得金額に係る算出税額

令和2年度は、15区で減となり、全体でも減に転じた。

(表6抜粋再掲)特別区全体の算出税額

(単位:百万円、%)

区分	令和2年度	令和元年度	増減	増減率
算出税額合計	1,088,784	1,075,750	13,034	1.2
総所得金額等分	1,029,093	1,013,843	15,250	1.5
分離課税分 計	59,690	61,906	△ 2,216	△ 3.6
分離長期譲渡所得金額	26,868	29,818	△ 2,950	△ 9.9
分離短期譲渡所得金額	822	1,012	△ 191	△ 18.8
一般・上場株式等に係る譲渡所得等の金額	30,312	29,302	1,010	3.4
上場株式等に係る配当所得等の金額	1,304	1,270	34	2.7
先物取引に係る雑所得等の金額	384	503	△ 119	△ 23.7

⑤ 一般・上場株式等に係る譲渡所得等の金額に係る算出税額

令和2年度は、11区で減となったが、全体では前年度に引き続き増加した。

表10 課税標準額段階別の所得割額及び納税義務者数(対前年度比)

(単位:百万円、千人、%)

課税標準額の段階		令和2年度								令和元年度								増減								構成比の増減			
		納税義務者数				所得割額				納税義務者数				所得割額				納税義務者数				所得割額				納税義務者数		所得割額	
		うち給与所得者				うち給与所得者				うち給与所得者				うち給与所得者				うち給与所得者				うち給与所得者				うち給与所得者	うち給与所得者		
		12表3列	構成比	5表3列	構成比	12表28列	構成比	5表21列	構成比	12表3列	構成比	5表3列	構成比	12表28列	構成比	5表21列	構成比	増減数	増減率	増減数	増減率	増減額	増減率	増減額	増減率				
市 町 村 民 税	10万円以下の金額	143	2.8	88	2.0	10,486	1.0	155	0.0	146	2.9	89	2.1	10,828	1.1	154	0.0	△3	△2.1	△1	△1.1	△342	△3.2	0	0.0	△0.1	△0.1	△0.1	0.0
	10万円を超え100万円以下	1,185	22.8	850	19.6	41,354	4.0	28,723	3.6	1,192	23.3	849	20.1	41,971	4.2	28,707	3.7	△7	△0.6	1	0.1	△617	△1.5	16	0.1	△0.5	△0.5	△0.2	△0.1
	100万円 " 200万円 "	1,376	26.5	1,200	27.6	118,618	11.6	101,037	12.7	1,369	26.7	1,185	28.0	117,912	11.7	99,641	13.0	7	0.5	15	1.3	706	0.6	1,397	1.4	△0.2	△0.4	△0.1	△0.3
	200万円 " 300万円 "	906	17.4	820	18.9	128,977	12.6	114,368	14.4	882	17.2	791	18.7	125,623	12.4	110,276	14.4	24	2.7	29	3.7	3,353	2.7	4,093	3.7	0.2	0.2	0.2	0.0
	300万円 " 400万円 "	510	9.8	459	10.6	101,877	10.0	89,926	11.3	494	9.7	441	10.4	99,413	9.8	86,483	11.3	16	3.2	18	4.1	2,464	2.5	3,443	4.0	0.1	0.2	0.2	0.0
	400万円 " 550万円 "	422	8.1	378	8.7	114,489	11.2	100,540	12.6	405	7.9	360	8.5	110,448	10.9	95,712	12.5	17	4.2	18	5.0	4,041	3.7	4,828	5.0	0.2	0.2	0.3	0.1
	550万円 " 700万円 "	206	4.0	181	4.2	73,414	7.2	63,004	7.9	197	3.8	172	4.1	70,593	7.0	59,811	7.8	9	4.6	9	5.2	2,821	4.0	3,194	5.3	0.2	0.1	0.2	0.1
	700万円 " 1,000万円 "	199	3.8	171	3.9	95,891	9.4	80,197	10.1	192	3.8	164	3.9	93,057	9.2	76,550	10.0	7	3.6	7	4.3	2,834	3.0	3,647	4.8	0.0	0.0	0.2	0.1
	1,000万円を超える金額	246	4.7	193	4.4	337,622	33.0	218,790	27.5	241	4.7	185	4.4	339,791	33.7	208,864	27.3	5	2.1	8	4.3	△2,169	△0.6	9,926	4.8	0.0	0.0	△0.7	0.2
市町村民税合計	5,193	100.0	4,341	100.0	1,022,728	100.0	796,741	100.0	5,118	100.0	4,234	100.0	1,009,635	100.0	766,198	100.0	75	1.5	107	2.5	13,093	1.3	30,543	4.0	0.0	0.0	0.0	0.0	

(平成18年度税制改正【所得割税率変更】前の所得段階区分)

市 町 村 民 税	200万円以下の金額	2,704	52.1	2,139	49.2	170,459	16.6	129,915	16.3	2,707	52.9	2,123	50.2	170,711	17.0	128,502	16.7	△3	△0.1	15	0.7	△252	△0.1	1,413	1.1	△0.8	△1.0	△0.4	△0.4
	200万円を超え700万円以下	2,044	39.3	1,838	42.4	418,757	41.0	367,839	46.2	1,978	38.6	1,763	41.7	406,077	40.1	352,282	46.0	66	3.3	74	4.2	12,680	3.1	15,557	4.4	0.7	0.7	0.9	0.2
	700万円 " 1,000万円 "	199	3.8	171	3.9	95,891	9.4	80,197	10.1	192	3.8	164	3.9	93,057	9.2	76,550	10.0	7	3.6	7	4.3	2,834	3.0	3,647	4.8	0.0	0.0	0.2	0.1
	1,000万円を超える金額	246	4.7	193	4.4	337,622	33.0	218,790	27.5	241	4.7	185	4.4	339,791	33.7	208,864	27.3	5	2.1	8	4.3	△2,169	△0.6	9,926	4.8	0.0	0.0	△0.7	0.2

(7) 課税標準額の段階による分析(表10)

① 納税義務者数

最も大きな増数となったのは、200万円超300万円以下の段階で、対前年度比+2万4千人、+2.7%となった。増減率では、550万円超700万円以下の段階が+4.6%と最も大きく、令和元年中の雇用環境の改善や人口増が反映されたものと考えられる。

② 所得割額

最も大きな増額となったのは、400万円超550万円以下の段階で、対前年度比+40億円、+3.7%となった。令和元年度はすべての段階で増となったが、令和2年度は10万円以下、10万円超100万円以下及び1,000万円超の段階で減となった。合計では、+131億円、1.3%の増となり、納税義務者数と同様、令和元年中の雇用環境の改善や人口増が反映されたものと考えられる。



(8) 課税標準額の段階による区別の課税状況

① 納税義務者数の状況(図9、表11)

課税標準額段階別の納税義務者数の構成比をみた場合、区計では200万円以下52.1%、200万円超700万円以下39.4%、700万円超1,000万円以下3.8%、1,000万円超4.7%となっている。

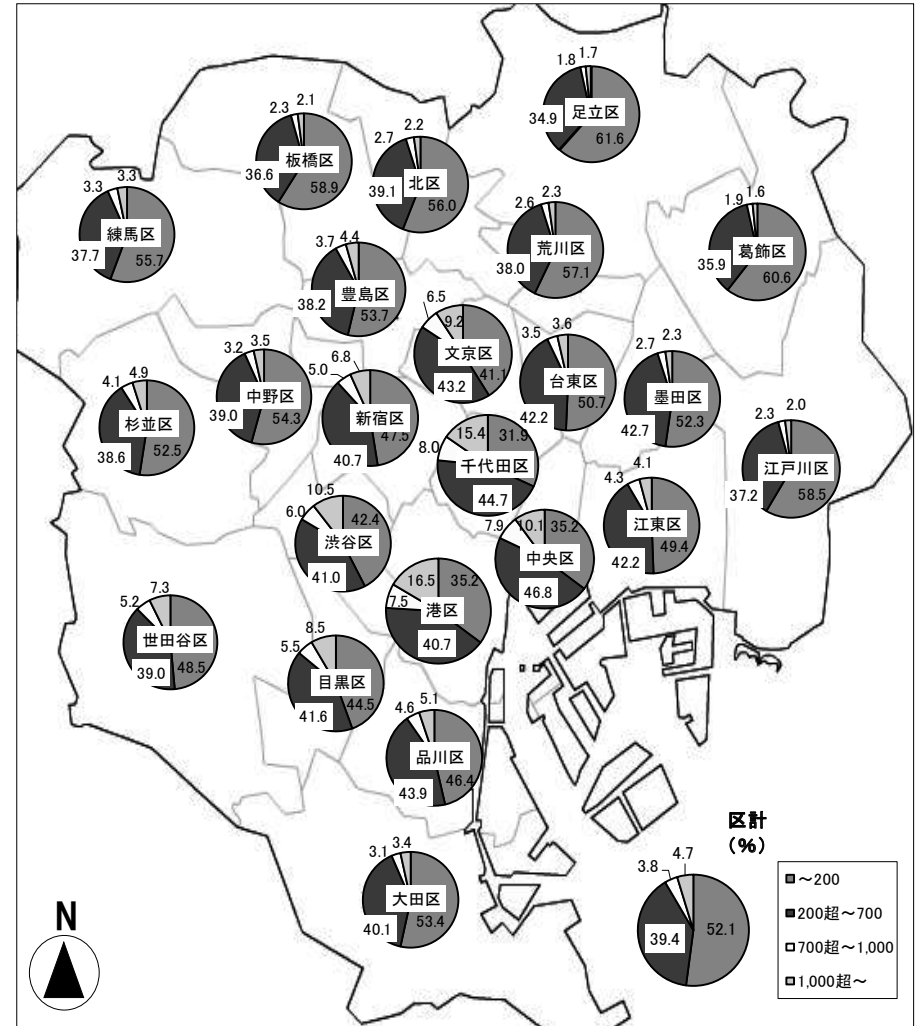
<各区の状況>

- ・1,000万円超の占める割合が高い区  
港区(16.5%)、千代田区(15.4%)、渋谷区(10.5%)、中央区(10.1%)
- ・700万円超1,000万円以下の占める割合が高い区  
千代田区(8.0%)、中央区(7.9%)、港区(7.5%)、文京区(6.5%)
- ・200万円超700万円以下の占める割合が高い区  
中央区(46.8%)、千代田区(44.7%)、品川区(43.9%)、文京区(43.2%)
- ・200万円以下の占める割合が高い区  
足立区(61.6%)、葛飾区(60.6%)、板橋区(58.9%)、江戸川区(58.5%)

表11 区別の課税標準額段階別納税義務者数の状況

	令和2年度 所得割納税義務者数						令和2年度 構成比 (%)				
	~200	200超~700	700超~1,000	1,000超~	合計		~200	200超~700	700超~1,000	1,000超~	合計
千代田	12,716	17,821	3,188	6,148	39,873	千	31.9	44.7	8.0	15.4	100.0
中央	35,250	46,793	7,864	10,150	100,057	中	35.2	46.8	7.9	10.1	100.0
港	51,644	59,652	11,043	24,240	146,579	港	35.2	40.7	7.5	16.5	100.0
新宿	89,337	76,526	9,409	12,712	187,984	新	47.5	40.7	5.0	6.8	100.0
文京	51,527	54,110	8,176	11,544	125,357	文	41.1	43.2	6.5	9.2	100.0
台東	57,856	48,182	3,979	4,138	114,155	台	50.7	42.2	3.5	3.6	100.0
墨田	80,418	65,594	4,178	3,463	153,653	墨	52.3	42.7	2.7	2.3	100.0
江東	139,197	118,882	12,055	11,417	281,551	東	49.4	42.2	4.3	4.1	100.0
品川	109,290	103,285	10,828	11,979	235,382	品	46.4	43.9	4.6	5.1	100.0
目黒	73,237	68,491	8,973	13,930	164,631	目	44.5	41.6	5.5	8.5	100.0
大田	221,153	166,146	12,974	13,921	414,194	大	53.4	40.1	3.1	3.4	100.0
世田谷	242,400	194,663	25,756	36,488	499,307	世	48.5	39.0	5.2	7.3	100.0
渋谷	57,169	55,285	8,032	14,199	134,685	渋	42.4	41.0	6.0	10.5	100.0
中野	103,409	74,298	6,159	6,665	190,531	野	54.3	39.0	3.2	3.5	100.0
杉並	170,157	125,071	13,279	15,866	324,373	杉	52.5	38.6	4.1	4.9	100.0
豊島	87,845	62,544	6,006	7,258	163,653	豊	53.7	38.2	3.7	4.4	100.0
北	106,504	74,444	5,108	4,180	190,236	北	56.0	39.1	2.7	2.2	100.0
荒川	64,454	42,943	2,962	2,541	112,900	荒	57.1	38.0	2.6	2.3	100.0
板橋	177,282	110,128	6,944	6,434	300,788	板	58.9	36.6	2.3	2.1	100.0
練馬	214,514	144,967	12,816	12,684	384,981	練	55.7	37.7	3.3	3.3	100.0
足立	210,712	119,232	6,312	5,712	341,968	足	61.6	34.9	1.8	1.7	100.0
葛飾	140,630	83,393	4,416	3,771	232,210	葛	60.6	35.9	1.9	1.6	100.0
江戸川	206,838	131,431	8,215	7,045	353,529	江	58.5	37.2	2.3	2.0	100.0
計	2,703,539	2,043,881	198,672	246,485	5,192,577	計	52.1	39.4	3.8	4.7	100.0

図9 区別の課税標準額段階別納税義務者数(構成比)の状況



② 所得割の状況(図10、表12)

課税標準額段階別の所得割額の構成比を見た場合、区計では200万円以下16.7%、200万円超700万円以下40.9%、700万円超1,000万円以下9.4%、1,000万円超33.0%となっている。

<各区の状況>

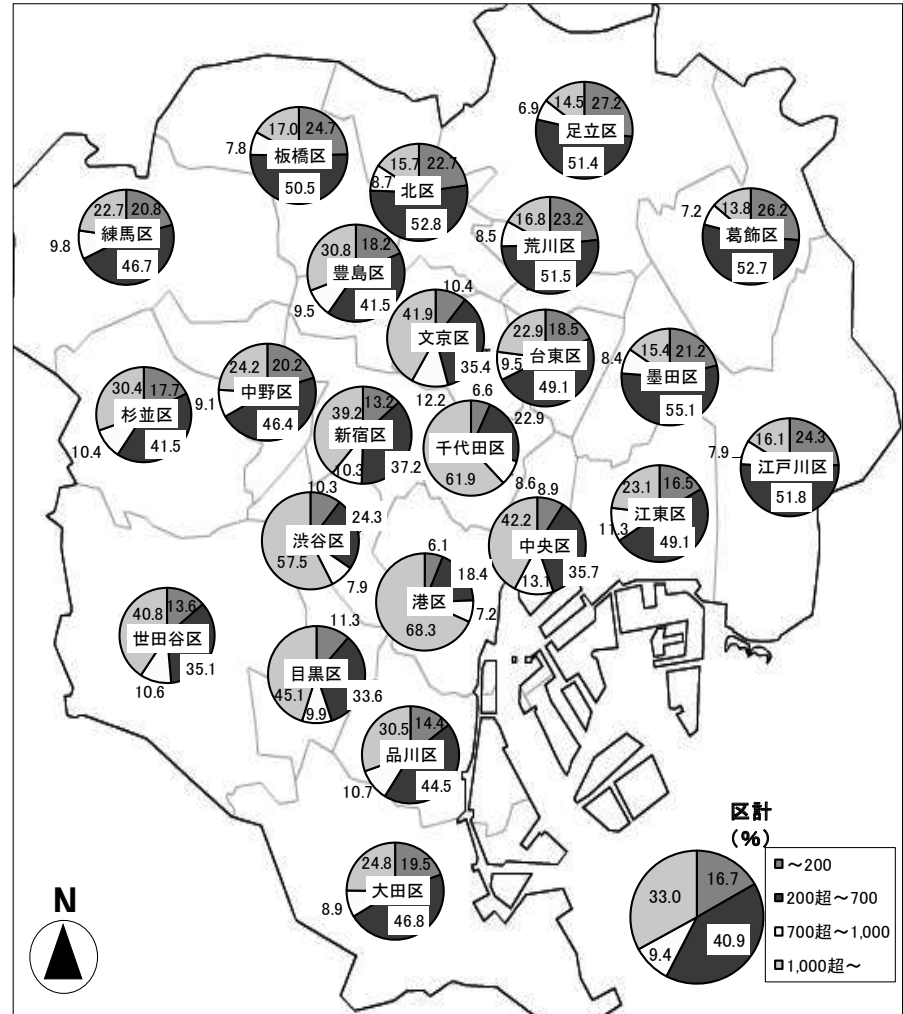
- ・1,000万円超の占める割合が高い区  
港区(68.3%)、千代田区(61.9%)、渋谷区(57.5%)、目黒区(45.1%)
- ・700万円超1,000万円以下の占める割合が高い区  
中央区(13.1%)、文京区(12.2%)、江東区(11.3%)、品川区(10.7%)
- ・200万円超700万円以下の占める割合が高い区  
墨田区(55.1%)、北区(52.8%)、葛飾区(52.7%)、江戸川区(51.8%)
- ・200万円以下の占める割合が高い区  
足立区(27.2%)、葛飾区(26.2%)、板橋区(24.7%)、江戸川区(24.3%)

表12 区別の課税標準額段階別所得割額の状況

(単位:百万円) (%)

	令和2年度 所得割額						令和2年度 構成比				
	~200	200超~700	700超~1,000	1,000超~	合計		~200	200超~700	700超~1,000	1,000超~	合計
千代田	1,152	4,012	1,503	10,845	17,512	千	6.6	22.9	8.6	61.9	100.0
中央	2,608	10,419	3,833	12,296	29,155	中	8.9	35.7	13.1	42.2	100.0
港	4,555	13,834	5,431	51,213	75,033	港	6.1	18.4	7.2	68.3	100.0
新宿	5,790	16,280	4,516	17,168	43,754	新	13.2	37.2	10.3	39.2	100.0
文京	3,453	11,700	4,048	13,850	33,052	文	10.4	35.4	12.2	41.9	100.0
台東	3,720	9,867	1,912	4,611	20,110	台	18.5	49.1	9.5	22.9	100.0
墨田	4,973	12,955	1,969	3,614	23,510	墨	21.2	55.1	8.4	15.4	100.0
江東	8,251	24,489	5,637	11,537	49,915	東	16.5	49.1	11.3	23.1	100.0
品川	6,943	21,493	5,146	14,735	48,316	品	14.4	44.5	10.7	30.5	100.0
目黒	5,003	14,865	4,389	19,932	44,189	目	11.3	33.6	9.9	45.1	100.0
大田	13,849	33,149	6,302	17,542	70,842	大	19.5	46.8	8.9	24.8	100.0
世田谷	16,014	41,394	12,498	48,088	117,994	世	13.6	35.1	10.6	40.8	100.0
渋谷	5,187	12,186	3,965	28,835	50,173	渋	10.3	24.3	7.9	57.5	100.0
中野	6,529	14,956	2,947	7,815	32,247	野	20.2	46.4	9.1	24.2	100.0
杉並	10,971	25,696	6,418	18,854	61,939	杉	17.7	41.5	10.4	30.4	100.0
豊島	5,545	12,630	2,884	9,352	30,411	豊	18.2	41.5	9.5	30.8	100.0
北	6,314	14,681	2,420	4,366	27,780	北	22.7	52.8	8.7	15.7	100.0
荒川	3,797	8,452	1,387	2,761	16,397	荒	23.2	51.5	8.5	16.8	100.0
板橋	10,526	21,534	3,309	7,245	42,613	板	24.7	50.5	7.8	17.0	100.0
練馬	13,072	29,374	6,173	14,297	62,915	練	20.8	46.7	9.8	22.7	100.0
足立	12,088	22,796	3,059	6,427	44,370	足	27.2	51.4	6.9	14.5	100.0
葛飾	8,047	16,201	2,218	4,248	30,714	葛	26.2	52.7	7.2	13.8	100.0
江戸川	12,074	25,794	3,928	7,992	49,788	江	24.3	51.8	7.9	16.1	100.0
計	170,459	418,757	95,891	337,622	1,022,728	計	16.7	40.9	9.4	33.0	100.0

図10 区別の課税標準額段階別所得割額(構成比)の状況



5 給与特別徴収の状況

給与特別徴収比率(表 13)

給与特別徴収比率は、給与特別徴収の対象となっている納税義務者数(第3表1行2列、表4より再掲)が、全ての給与所得者数(第13表10行3列)に占める割合である。ここでいう給与所得者は、第2表、第5表～第12表での区分(所得金額のうち、給与所得が最も大きい者)と異なり、給与の形態で所得を得ている者すべてを含んでいる。

特別区全体で見ると、令和2年度は79.71%である。

区別で見ると、最も高い区が江東区(82.51%)、最も低い区は渋谷区(75.47%)という結果となっている。給与所得者の増や、平成29年度に東京都で開始した特別徴収推進(特別徴収義務者の一斉指定)の定着により、特別区全体では、+0.46ポイントとなっている。

表13 給与特別徴収比率

(単位:人、%)

		令和2年度			令和元年度			特徴比率 対前年度 増減	
		給与特 徴納 税義 務 者 数 (再 掲)  第3表 1行2列	給 与 所 得 者 数  第13表 10行3列	給 与 特 別 徴 収 比 率	給与特 徴納 税義 務 者 数 (再 掲)  第3表 1行2列	給 与 所 得 者 数  第13表 10行3列	給 与 特 別 徴 収 比 率		
1	千代田	28,155	35,809	78.63	26,686	34,131	78.19	0.44	千
2	中央	74,684	91,595	81.54	71,519	88,093	81.19	0.35	中
3	港	100,384	131,335	76.43	97,929	128,949	75.94	0.49	港
4	新宿	129,615	166,635	77.78	124,595	164,621	75.69	2.09	新
5	文京	89,441	112,632	79.41	86,353	109,526	78.84	0.57	文
6	台東	79,444	100,990	78.67	75,724	97,004	78.06	0.61	台
7	墨田	114,215	139,174	82.07	109,752	135,002	81.30	0.77	墨
8	江東	208,558	252,753	82.51	203,840	248,439	82.05	0.46	東
9	品川	168,957	210,335	80.33	163,052	204,496	79.73	0.60	品
10	目黒	113,031	143,562	78.73	110,761	141,172	78.46	0.27	目
11	大田	301,141	368,025	81.83	293,246	359,681	81.53	0.30	大
12	世田谷	342,748	436,220	78.57	334,342	428,816	77.97	0.60	世
13	渋谷	88,996	117,929	75.47	87,276	115,723	75.42	0.05	渋
14	中野	131,073	169,389	77.38	127,726	165,185	77.32	0.06	野
15	杉並	223,726	282,090	79.31	220,278	278,410	79.12	0.19	杉
16	豊島	111,167	145,413	76.45	108,466	142,764	75.98	0.47	豊
17	北	135,326	167,802	80.65	132,068	163,605	80.72	△0.07	北
18	荒川	79,999	100,583	79.54	77,574	98,234	78.97	0.57	荒
19	板橋	211,802	265,357	79.82	206,829	260,299	79.46	0.36	板
20	練馬	268,303	335,777	79.91	260,971	327,239	79.75	0.16	練
21	足立	240,347	302,705	79.40	234,123	296,299	79.02	0.38	足
22	葛飾	168,126	205,214	81.93	163,461	202,254	80.82	1.11	葛
23	江戸川	256,214	316,978	80.83	250,769	311,241	80.57	0.26	江
	計	3,665,452	4,598,302	79.71	3,567,340	4,501,183	79.25	0.46	計

(参考)令和元年度調査による全国平均

42,760,868	50,843,569	84.10
------------	------------	-------

第5 令和2年度 軽自動車税(種別割)の課税状況

1 調定額

(1) 令和2年度(表 14)

40億6千9百万円、対前年度比+7千1百万円、+1.8%と令和元年度に引き続き増加した。

(2) 近年の推移(図 11、表 14、表 15)

調定額の総額は、平成 22 年度以降減少が続いていたが、四輪の軽自動車が大きく伸びたことで、平成 25 年度以降は増加となり、平成 28 年度は四輪の軽自動車等の標準税率引上げ等により大幅に増加した。令和2年度は、四輪の軽自動車と二輪の小型自動車を除いて、課税台数、調定額ともに減少しているが、合計の調定額は増加している。これは主に、四輪の軽自動車で引上げ後の標準税率での課税台数が増加したこと(軽課適用から標準税率への移行を含む)及び標準税率から重課適用への移行が増加したことによるものと考えられる。

2 課税台数(表 15)

令和2年度は、合計課税台数 83 万台で、対前年度比 -8千台、-1.0%となり、令和元年度に引き続き減少している一方で、四輪の軽自動車及び二輪の小型自動車は増加している。

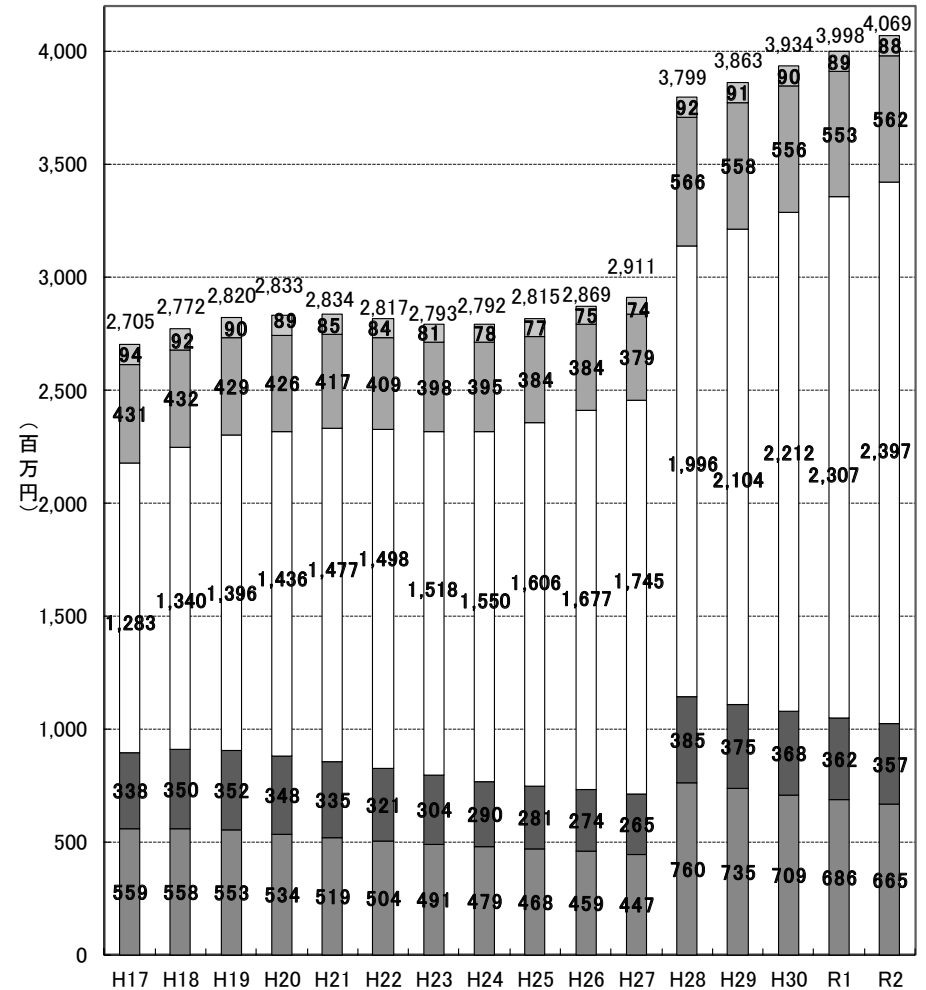
表14 軽自動車税(種別割)の調定額

	令和2年度	令和元年度	増減	増減率	構成比		
					令和2年度	令和元年度	
					原動機付自転車	665,442	686,408
軽	二輪	357,174	362,117	△ 4,943	△ 1.4	8.8	9.1
	四輪	2,397,445	2,306,931	90,514	3.9	58.9	57.7
小型特殊、軽三輪等	87,747	89,410	△ 1,663	△ 1.9	2.2	2.2	
二輪の小型自動車	561,518	553,286	8,232	1.5	13.8	13.8	
合計	4,069,326	3,998,152	71,174	1.8	100.0	100.0	

表15 軽自動車税(種別割)の課税台数

	令和2年度	令和元年度	増減	増減率	構成比		
					令和2年度	令和元年度	
					原動機付自転車	303,758	314,349
軽	二輪	99,216	100,589	△ 1,373	△ 1.4	11.9	12.0
	四輪	319,313	316,652	2,661	0.8	38.4	37.7
小型特殊、軽三輪等	15,170	15,450	△ 280	△ 1.8	1.8	1.8	
二輪の小型自動車	93,588	92,216	1,372	1.5	11.3	11.0	
合計	831,045	839,256	△ 8,211	△ 1.0	100.0	100.0	

図11 車種別の軽自動車税(種別割)調定額の推移



■原動機付自転車 ■軽自動車二輪 □軽自動車四輪 □二輪の小型 □その他(三輪、小型特殊)

第1表 令和2年度市町村民税等の納税義務者等に関する調

(第1表)

個人均等割					市町村民税所得割 の納税義務者数 (人)
納税義務者数			地方税法第311条の規定による軽減		
地方税法第294条第1項 第1号に該当する者 (人)	地方税法第294条第1項 第2号に該当する者 (人)	計 (人)	軽減した者 (人)	軽減の額 (千円)	
5,378,570	17,669	5,396,239	24,674	36,940	5,192,577

第2表 令和2年度個人の市町村民税の納税義務者等に関する調

(第2表)

区分	均等割のみを納める者			所得割のみを納める者		均等割と所得割を納める者				合計					
	納税 義務者数 (A) (人)	均等割額 (B) (千円)	(B)について 標準税率で 算定したもの (B)´ (千円)	納税 義務者数 (C) (人)	所得割額 (D) (千円)	納税 義務者数 (E) (人)	均等割額 (F) (千円)	(F)について 標準税率で 算定したもの (F)´ (千円)	所得割額 (G) (千円)	均等割を納める者			所得割を納める者		納税義務者数 (A)+(C)+(E) (人)
										納税義務者数 (A)+(E) (H) (人)	均等割額 (B)+(F) (I) (千円)	(I)について 標準税率で 算定したもの (I)´ (千円)	納税義務者数 (C)+(E) (J) (人)	所得割額 (D)+(G) (K) (千円)	
給与所得者	83,129	282,285	290,952	0	0	4,385,644	15,326,324	15,349,756	832,990,956	4,468,773	15,608,609	15,640,708	4,385,644	832,990,956	4,468,773
営業等所得者	22,198	77,365	77,697	0	0	210,284	735,616	735,996	48,330,739	232,482	812,981	813,693	210,284	48,330,739	232,482
農業所得者	10	34	37	0	0	52	185	186	11,787	62	219	223	52	11,787	62
その他の所得者	80,656	279,571	282,301	0	0	596,597	2,087,544	2,088,095	141,417,454	677,253	2,367,115	2,370,396	596,597	141,417,454	677,253
家屋敷等のみ	17,669	61,845	61,845	0	0	0	0	0	0	17,669	61,845	61,845	0	0	17,669
計	203,662	701,100	712,832	0	0	5,192,577	18,149,669	18,174,033	1,022,750,936	5,396,239	18,850,769	18,886,865	5,192,577	1,022,750,936	5,396,239

(注)「家屋敷等のみ」欄は地方税法第294条第1項第2号に該当する者に係る数である。

(注)所得割については全区で、「所得割額(K)」と「(K)について標準税率で算定したもの」が一致したため、「(K)について標準税率で算定したもの」を省略した。

第3表 令和2年度市町村民税の特別徴収義務者等に関する調

(第3表)

区 分	特別徴収義務者数 (人)	納税義務者数		特別徴収税額 (B) + (C) (A) (千円)	特別徴収税額の内訳	
		納税義務者数 (人)	うち均等割のみ (人)		所得割額 (B) (千円)	均等割額 (C) (千円)
給 与 特 徴 に 係 る 分	1,081,944	3,665,452	48,511	740,722,565	727,918,200	12,804,365
年 金 特 徴 に 係 る 分	166	472,922	72,227	17,935,506	16,680,125	1,255,381

第4表 令和2年度障害者、未成年者等に係る市町村民税の合計所得金額段階別所得割額等に関する調

(第4表)

区 分		合計所得金額125万円を超え 135万円までのもの	合計所得金額135万円を超え 145万円までのもの	合計所得金額145万円を超え 155万円までのもの	合計所得金額155万円を超え 165万円までのもの
所 得 割	合 計 所 得 金 額 (千円)	9,994,037	10,419,431	11,873,612	11,452,278
	課 税 標 準 額 (千円)	3,141,990	3,359,912	3,963,162	3,945,998
	所 得 割 額 (円)	169,120,366	180,521,142	214,065,746	213,625,746
	所得割納税義務者数 (人)	7,687	7,441	7,918	7,161
均 等 割	均 等 割 額 (円)	35,129,500	32,490,500	32,494,000	28,896,000
	均等割納税義務者数 (人)	10,037	9,283	9,284	8,256

第5表 課税標準額段階別令和2年度分所得割額等に関する調

(第5表)

(1) 給与所得者

課税標準額の段階	区分	納税義務者数			総所得金額等				所得控除額				
		所得税の納税義務		計	総所得金額	山林所得 金額	退職所得 金額	計	雑損控除	医療費控除		社会保険料 控除	小規模企業 共済等掛金 控除
		あり	なし							左のうち セルフメディ ケーション 税制に係る分			
(人)	(人)	(人)	(千円)	(千円)	(千円)	(千円)	(千円)	(千円)	(千円)	(千円)	(千円)	(千円)	
市 町 村 民 税	10万円以下の金額	30,065	58,086	88,151	49,496,659	0	0	49,496,659	7,600	1,244,211	295	8,577,463	341,410
	10万円を超え100万円以下	832,764	17,683	850,447	1,137,748,904	5	0	1,137,748,909	86,047	13,990,869	7,434	237,285,207	4,291,911
	100万円 " 200万円 "	1,177,496	22,627	1,200,123	2,893,224,372	1,021	589	2,893,225,982	52,845	15,879,779	9,154	588,730,709	6,999,852
	200万円 " 300万円 "	788,015	32,161	820,176	3,001,808,538	122	0	3,001,808,660	57,264	14,503,445	8,549	588,758,479	8,389,057
	300万円 " 400万円 "	444,516	14,629	459,145	2,253,489,760	330	462	2,253,490,552	30,471	11,990,896	6,391	424,347,948	7,360,685
	400万円 " 550万円 "	376,639	1,505	378,144	2,419,471,947	1,345	0	2,419,473,292	48,007	13,481,211	7,901	429,041,675	8,633,760
	550万円 " 700万円 "	180,732	22	180,754	1,461,161,705	0	2,413	1,461,164,118	25,898	8,689,269	5,253	231,725,283	5,524,047
	700万円 " 1,000万円 "	171,373	22	171,395	1,767,510,080	1	4,500	1,767,514,581	23,229	11,657,272	5,671	236,039,007	6,968,114
	1,000万円を超える金額	192,706	23	192,729	4,331,054,203	7,155	80,818	4,331,142,176	51,736	26,282,805	9,257	288,674,282	12,471,144
	合計	4,194,306	146,758	4,341,064	19,314,966,168	9,979	88,782	19,315,064,929	383,097	117,719,757	59,905	3,033,180,053	60,979,980
市 町 村 民 税	200万円以下の金額	2,040,325	98,396	2,138,721	4,080,469,935	1,026	589	4,080,471,550	146,492	31,114,859	16,883	834,593,379	11,633,173
	200万円を超え700万円以下	1,789,902	48,317	1,838,219	9,135,931,950	1,797	2,875	9,135,936,622	161,640	48,664,821	28,094	1,673,873,385	29,907,549
	700万円 " 1,000万円 "	171,373	22	171,395	1,767,510,080	1	4,500	1,767,514,581	23,229	11,657,272	5,671	236,039,007	6,968,114
	1,000万円を超える金額	192,706	23	192,729	4,331,054,203	7,155	80,818	4,331,142,176	51,736	26,282,805	9,257	288,674,282	12,471,144
道 府 県 民 税	700万円以下の金額	3,830,221	146,167	3,976,388	13,216,025,031	2,823	3,464	13,216,031,318	308,132	79,760,456	44,979	2,508,373,790	41,534,415
	700万円を超え1,000万円以下	171,374	22	171,396	1,767,510,080	1	4,500	1,767,514,581	23,229	11,657,272	5,671	236,039,007	6,968,114
	1,000万円を超える金額	192,706	23	192,729	4,331,055,676	7,155	80,818	4,331,143,649	51,736	26,282,970	9,257	288,674,822	12,471,143
	合計	4,194,301	146,212	4,340,513	19,314,590,787	9,979	88,782	19,314,689,548	383,097	117,700,698	59,907	3,033,087,619	60,973,672

(第5表)

## (1) 給 与 所 得 者 (つづき)

所 得 控 除		額											
生命保険料 控 除	地震保険料 控 除	障害者控除(同居特障加算分含まず)			寡 婦 控 除			寡 夫 控 除	勤 労 学 生 控 除	配 偶 者 控 除			
		普 通	特 別	計	一 般	特 別 割 増	計			一 般 (70歳未満)	老 人 配 偶 者 (70歳以上)	計	
(千円)	(千円)	(千円)	(千円)	(千円)	(千円)	(千円)	(千円)	(千円)	(千円)	(千円)	(千円)	(千円)	(千円)
1,203,316	28,168	172,120	191,400	363,520	48,100	372,300	420,400	15,080	198,380	585,420	220,780	806,200	
17,736,595	453,144	3,614,260	2,526,300	6,140,560	1,983,020	5,153,400	7,136,420	232,960	0	13,935,900	3,140,700	17,076,600	
29,628,816	790,280	2,925,520	2,356,800	5,282,320	1,345,240	3,137,100	4,482,340	385,580	0	26,467,540	2,553,600	29,021,140	
26,825,852	926,545	1,845,220	1,597,500	3,442,720	702,260	1,230,000	1,932,260	247,000	0	28,374,720	1,366,480	29,741,200	
17,852,472	815,525	1,166,360	1,009,800	2,176,160	690,820	130,200	821,020	33,280	0	22,959,090	562,020	23,521,110	
16,489,331	935,961	1,066,000	897,000	1,963,000	428,220	0	428,220	0	0	26,550,810	411,540	26,962,350	
8,062,924	549,113	520,520	456,300	976,820	160,160	0	160,160	0	0	13,918,740	227,880	14,146,620	
7,735,601	638,523	544,180	548,700	1,092,880	146,380	0	146,380	0	0	2,546,940	81,410	2,628,350	
8,152,854	946,380	690,300	805,200	1,495,500	199,940	0	199,940	0	0	0	0	0	
133,687,761	6,083,639	12,544,480	10,389,000	22,933,480	5,704,140	10,023,000	15,727,140	913,900	198,380	135,339,160	8,564,410	143,903,570	
48,568,727	1,271,592	6,711,900	5,074,500	11,786,400	3,376,360	8,662,800	12,039,160	633,620	198,380	40,988,860	5,915,080	46,903,940	
69,230,579	3,227,144	4,598,100	3,960,600	8,558,700	1,981,460	1,360,200	3,341,660	280,280	0	91,803,360	2,567,920	94,371,280	
7,735,601	638,523	544,180	548,700	1,092,880	146,380	0	146,380	0	0	2,546,940	81,410	2,628,350	
8,152,854	946,380	690,300	805,200	1,495,500	199,940	0	199,940	0	0	0	0	0	
117,786,507	4,498,366	11,307,920	9,031,800	20,339,720	5,357,300	10,020,600	15,377,900	913,900	196,040	132,787,930	8,479,960	141,267,890	
7,735,601	638,523	544,180	548,700	1,092,880	146,380	0	146,380	0	0	2,546,940	81,410	2,628,350	
8,152,841	946,380	690,300	805,200	1,495,500	199,940	0	199,940	0	0	0	0	0	
133,674,949	6,083,269	12,542,400	10,385,700	22,928,100	5,703,620	10,020,600	15,724,220	913,900	196,040	135,334,870	8,561,370	143,896,240	



(第5表)

## (1) 給 与 所 得 者 (つづき)

課税標準額の段階	区 分	所 得 控 除 額								課 税 標 準 額	
		配偶者特別 控 除 (千円)	扶 養 控 除				計 (千円)	特別障害者 のうち同居 特障加算分 (23万円) (千円)	基 礎 控 除 (千円)		計 (千円)
			一 般 (16～18歳) (23～69歳) (千円)	特定扶養親族 (19～22歳) (千円)	老人扶養 親族 (70歳以上) (千円)	同居老親等 (70歳以上) (千円)					
市 町 村 民 税	10万円以下の金額	244,470	917,400	673,200	232,180	587,250	2,410,030	97,980	29,089,830	45,048,058	4,448,601
	10万円を超え100万円以下	3,943,080	14,483,040	8,298,000	3,438,240	7,313,850	33,533,130	849,160	280,647,510	623,403,193	514,345,712
	100万円 " 200万円 "	6,936,650	15,963,090	9,422,100	4,004,440	7,475,850	36,865,480	724,270	396,040,590	1,121,820,651	1,771,403,722
	200万円 " 300万円 "	6,626,540	13,530,330	8,900,550	3,578,840	5,305,050	31,314,770	524,630	270,658,080	983,947,842	2,017,860,696
	300万円 " 400万円 "	4,646,910	10,279,830	8,038,800	2,938,920	3,296,700	24,554,250	362,020	151,517,850	670,030,597	1,583,459,163
	400万円 " 550万円 "	4,641,030	11,282,040	10,170,000	3,230,000	2,959,650	27,641,690	338,790	124,787,520	655,392,545	1,764,079,402
	550万円 " 700万円 "	2,203,770	6,595,380	6,322,050	1,877,960	1,282,500	16,077,890	178,020	59,648,820	347,968,634	1,113,193,071
	700万円 " 1,000万円 "	363,010	7,933,530	8,262,000	2,264,420	1,233,000	19,692,950	220,340	56,560,350	343,766,006	1,423,744,075
	1,000万円を超える金額	0	10,684,080	10,687,950	3,647,240	1,399,500	26,418,770	274,620	63,600,570	428,568,601	3,902,485,610
合計	29,605,460	91,668,720	70,774,650	25,212,240	30,853,350	218,508,960	3,569,830	1,432,551,120	5,219,946,127	14,095,020,052	
市 町 村 民 税	200万円以下の金額	11,124,200	31,363,530	18,393,300	7,674,860	15,376,950	72,808,640	1,671,410	705,777,930	1,790,271,902	2,290,198,035
	200万円を超え700万円以下	18,118,250	41,687,580	33,431,400	11,625,720	12,843,900	99,588,600	1,403,460	606,612,270	2,657,339,618	6,478,592,332
	700万円 " 1,000万円 "	363,010	7,933,530	8,262,000	2,264,420	1,233,000	19,692,950	220,340	56,560,350	343,766,006	1,423,744,075
	1,000万円を超える金額	0	10,684,080	10,687,950	3,647,240	1,399,500	26,418,770	274,620	63,600,570	428,568,601	3,902,485,610
道 府 県 民 税	700万円以下の金額	29,240,050	73,044,510	51,817,050	19,296,020	28,213,200	172,370,780	3,073,260	1,312,208,040	4,447,249,246	8,768,775,787
	700万円を超え1,000万円以下	363,010	7,933,530	8,262,000	2,264,420	1,233,000	19,692,950	220,340	56,560,350	343,766,006	1,423,744,075
	1,000万円を超える金額	0	10,683,750	10,687,950	3,647,240	1,399,500	26,418,440	274,620	63,600,570	428,568,962	3,902,486,721
	合計	29,603,060	91,661,790	70,767,000	25,207,680	30,845,700	218,482,170	3,568,220	1,432,368,960	5,219,584,214	14,095,006,583

## (1) 給与所得者(つづき)

課税標準額			算出税額 (B)	税額控除額						税額 調整額	配当割額 の控除額	株式等譲渡 所得割額 の控除額	減免 税額	所得割額			平均税率 (B)÷(A) (%)
山林所得 金額に 係るもの (千円)	退職所得 金額に 係るもの (千円)	計 (A) (千円)		調整 控除 (千円)	配当 控除 (千円)	住宅借入金 等特別税額 控除 (千円)	寄附金 税額 控除 (千円)	外国税額 控除 (千円)	計 (千円)					所得税の納税義務		計 (千円)	
														あり (千円)	なし (千円)		
0	0	4,448,601	263,330	107,786	75	90	383	0	108,334	136	61	11	42	91,232	63,514	154,746	5.9
4	0	514,345,716	30,826,543	1,669,906	5,255	218,024	170,996	112	2,064,293	18,375	7,898	2,317	10,842	28,520,785	202,033	28,722,818	6.0
1,020	589	1,771,405,331	106,235,117	2,282,168	13,348	1,571,954	1,288,128	592	5,156,190	6,333	20,106	6,236	8,968	99,991,803	1,045,481	101,037,284	6.0
122	0	2,017,860,818	121,037,313	1,268,712	16,973	2,553,069	2,796,673	843	6,636,270	107	21,794	9,858	864	111,304,745	3,063,675	114,368,420	6.0
330	462	1,583,459,955	94,988,068	688,720	18,486	1,178,123	3,141,221	1,234	5,027,784	0	21,710	12,479	190	87,750,074	2,175,831	89,925,905	6.0
1,345	0	1,764,080,747	105,828,555	567,214	26,669	63,119	4,584,879	2,678	5,244,559	0	28,047	15,462	328	100,215,269	324,890	100,540,159	6.0
0	2,413	1,113,195,484	66,783,809	271,128	22,968	1,709	3,447,977	3,514	3,747,296	0	21,034	11,217	0	62,997,388	6,874	63,004,262	6.0
0	4,500	1,423,748,575	85,417,351	257,094	37,758	1,600	4,866,635	6,346	5,169,433	0	31,934	18,597	0	80,188,037	9,350	80,197,387	6.0
7,151	80,815	3,902,573,576	234,145,843	289,095	327,455	710	14,457,971	51,386	15,126,617	0	141,156	88,017	0	218,773,864	16,189	218,790,053	6.0
9,972	88,779	14,095,118,803	845,525,929	7,401,823	468,987	5,588,398	34,754,863	66,705	48,280,776	24,951	293,740	164,194	21,234	789,833,197	6,907,837	796,741,034	6.0

1,024	589	2,290,199,648	137,324,990	4,059,860	18,678	1,790,068	1,459,507	704	7,328,817	24,844	28,065	8,564	19,852	128,603,820	1,311,028	129,914,848	6.0
1,797	2,875	6,478,597,004	388,637,745	2,795,774	85,096	3,796,020	13,970,750	8,269	20,655,909	107	92,585	49,016	1,382	362,267,476	5,571,270	367,838,746	6.0
0	4,500	1,423,748,575	85,417,351	257,094	37,758	1,600	4,866,635	6,346	5,169,433	0	31,934	18,597	0	80,188,037	9,350	80,197,387	6.0
7,151	80,815	3,902,573,576	234,145,843	289,095	327,455	710	14,457,971	51,386	15,126,617	0	141,156	88,017	0	218,773,864	16,189	218,790,053	6.0

2,821	3,464	8,768,782,072	350,598,269	4,570,278	77,689	3,724,056	10,321,609	6,436	18,700,068	16,620	80,225	38,387	14,150	327,163,647	4,585,172	331,748,819	4.0
0	4,500	1,423,748,575	56,942,904	171,397	28,324	1,066	3,257,152	4,470	3,462,409	0	21,289	12,396	0	53,440,581	6,229	53,446,810	4.0
7,151	80,815	3,902,574,687	156,094,502	192,729	245,593	471	9,713,242	45,805	10,197,840	0	93,787	58,681	0	145,734,270	9,924	145,744,194	4.0
9,972	88,779	14,095,105,334	563,635,675	4,934,404	351,606	3,725,593	23,292,003	56,711	32,360,317	16,620	195,301	109,464	14,150	526,338,498	4,601,325	530,939,823	4.0

第6表 課税標準額段階別令和2年度分所得割額等に関する調

(第6表)

(2) 営業等所得者

課税標準額の段階	納税義務者数			総所得金額等				所得控除額					
	所得税の納税義務		計 (人)	総所得金額 (千円)	山林所得 金額 (千円)	退職所得 金額 (千円)	計 (千円)	雑損控除 (千円)	医療費控除		社会保険料 控除 (千円)	小規模企業 共済等掛金 控除 (千円)	
	あり (人)	なし (人)							左のうち セルフメディ ケーション 税制に係る分 (千円)	(千円)			
市 町 村 民 税	10万円以下の金額	3,393	7,232	10,625	8,219,008	0	0	8,219,008	2,131	365,051	284	2,393,224	397,010
	10万円を超え100万円以下	59,511	2,399	61,910	86,997,219	0	0	86,997,219	30,937	2,354,223	2,182	19,698,779	3,182,723
	100万円 " 200万円 "	44,131	1,166	45,297	113,976,117	0	0	113,976,117	12,142	1,835,231	2,198	19,825,019	3,124,382
	200万円 " 300万円 "	27,975	927	28,902	104,777,881	0	0	104,777,881	10,632	1,335,669	737	15,268,783	2,633,767
	300万円 " 400万円 "	17,207	374	17,581	83,471,173	850	0	83,472,023	4,749	980,423	1,123	10,823,437	2,085,707
	400万円 " 550万円 "	13,926	49	13,975	84,905,670	0	0	84,905,670	2,577	960,163	529	9,651,066	2,153,853
	550万円 " 700万円 "	7,292	1	7,293	56,460,191	0	1,296	56,461,487	1,716	672,400	341	5,535,527	1,497,059
	700万円 " 1,000万円 "	7,466	0	7,466	74,716,127	0	0	74,716,127	158	857,100	189	6,270,173	1,944,376
	1,000万円を超える金額	14,013	4	14,017	429,115,138	0	0	429,115,138	1,003	2,543,308	197	14,409,687	5,373,824
	合計	194,914	12,152	207,066	1,042,638,524	850	1,296	1,042,640,670	66,045	11,903,568	7,780	103,875,695	22,392,701
市 町 村 民 税	200万円以下の金額	107,035	10,797	117,832	209,192,344	0	0	209,192,344	45,210	4,554,505	4,664	41,917,022	6,704,115
	200万円を超え700万円以下	66,400	1,351	67,751	329,614,915	850	1,296	329,617,061	19,674	3,948,655	2,730	41,278,813	8,370,386
	700万円 " 1,000万円 "	7,466	0	7,466	74,716,127	0	0	74,716,127	158	857,100	189	6,270,173	1,944,376
	1,000万円を超える金額	14,013	4	14,017	429,115,138	0	0	429,115,138	1,003	2,543,308	197	14,409,687	5,373,824
道 府 県 民 税	700万円以下の金額	173,429	12,057	185,486	538,693,807	850	1,296	538,695,953	64,884	8,493,983	7,393	83,153,236	15,063,161
	700万円を超え1,000万円以下	7,466	0	7,466	74,716,127	0	0	74,716,127	158	857,100	189	6,270,173	1,944,376
	1,000万円を超える金額	14,012	4	14,016	428,871,204	0	0	428,871,204	1,003	2,543,011	197	14,409,970	5,373,824
	合計	194,907	12,061	206,968	1,042,281,138	850	1,296	1,042,283,284	66,045	11,894,094	7,779	103,833,379	22,381,361

(第6表)

## (2) 営業等所得者 (つづき)

所 得 控 除		額										
生命保険料 控除  (千円)	地震保険料 控除  (千円)	障害者控除(同居特障加算分含まず)			寡 婦 控 除			寡 夫 控 除  (千円)	勤労学生 控 除  (千円)	配 偶 者 控 除		
		普通  (千円)	特別  (千円)	計  (千円)	一 般  (千円)	特別割増  (千円)	計  (千円)			一 般 (70歳未満)  (千円)	老人配偶者 (70歳以上)  (千円)	計  (千円)
286,026	12,492	29,640	25,200	54,840	6,240	16,500	22,740	3,900	1,300	125,070	76,760	201,830
1,911,771	92,787	252,980	244,800	497,780	130,000	162,300	292,300	37,700	0	1,691,250	637,640	2,328,890
1,533,256	82,447	192,140	166,800	358,940	82,680	83,400	166,080	33,280	0	1,616,340	384,560	2,000,900
1,014,185	61,786	109,460	96,000	205,460	42,120	34,500	76,620	21,580	0	1,088,120	179,360	1,267,480
639,807	41,983	59,280	53,700	112,980	27,560	8,100	35,660	4,420	0	664,070	80,940	745,010
531,822	39,095	56,680	40,800	97,480	18,200	300	18,500	0	0	531,190	53,840	585,030
288,243	25,131	23,920	32,100	56,020	13,000	0	13,000	0	0	244,530	26,870	271,400
310,588	29,921	28,600	30,300	58,900	9,360	0	9,360	0	0	91,300	7,230	98,530
632,631	81,173	53,300	66,900	120,200	23,920	0	23,920	0	0	0	0	0
7,148,329	466,815	806,000	756,600	1,562,600	353,080	305,100	658,180	100,880	1,300	6,051,870	1,447,200	7,499,070

3,731,053	187,726	474,760	436,800	911,560	218,920	262,200	481,120	74,880	1,300	3,432,660	1,098,960	4,531,620
2,474,057	167,995	249,340	222,600	471,940	100,880	42,900	143,780	26,000	0	2,527,910	341,010	2,868,920
310,588	29,921	28,600	30,300	58,900	9,360	0	9,360	0	0	91,300	7,230	98,530
632,631	81,173	53,300	66,900	120,200	23,920	0	23,920	0	0	0	0	0

6,201,625	355,443	724,100	658,800	1,382,900	319,540	305,100	624,640	100,880	1,300	5,959,580	1,438,450	7,398,030
310,588	29,921	28,600	30,300	58,900	9,360	0	9,360	0	0	91,300	7,230	98,530
632,631	81,157	53,300	66,900	120,200	23,920	0	23,920	0	0	0	0	0
7,144,844	466,521	806,000	756,000	1,562,000	352,820	305,100	657,920	100,880	1,300	6,050,880	1,445,680	7,496,560

(第6表)

## (2) 営業等所得者 (つづき)

課税標準額の段階	区 分	所 得 控 除 額								課 税 標 準 額	
		配偶者特別 控 除	扶 養 控 除				計	特別障害者 のうち同居 特障加算分 (23万円)	基 礎 控 除		計
			一 般 (16～18歳) (23～69歳)	特定扶養親族 (19～22歳)	老人扶養 親族 (70歳以上)	同居老親等 (70歳以上)					
(千円)	(千円)	(千円)	(千円)	(千円)	(千円)	(千円)	(千円)	(千円)	(千円)		
市 町 村 民 税	10万円以下の金額	67,920	120,120	85,950	39,520	90,450	336,040	10,810	3,506,250	7,661,564	557,444
	10万円を超え100万円以下	558,740	1,406,790	935,550	509,200	823,500	3,675,040	96,140	20,430,300	55,188,110	31,809,109
	100万円 " 200万円 "	496,740	1,211,760	736,200	435,480	599,400	2,982,840	59,800	14,948,010	47,459,067	66,517,050
	200万円 " 300万円 "	316,850	874,170	505,350	307,800	356,850	2,044,170	36,570	9,537,660	33,831,212	70,946,669
	300万円 " 400万円 "	191,640	515,130	330,300	209,000	186,300	1,240,730	20,470	5,801,730	22,728,746	60,742,427
	400万円 " 550万円 "	142,120	398,970	270,450	186,580	125,100	981,100	13,800	4,611,750	19,788,356	65,117,314
	550万円 " 700万円 "	65,940	227,700	171,450	109,440	67,950	576,540	9,430	2,406,690	11,419,096	45,041,095
	700万円 " 1,000万円 "	18,650	266,640	218,250	126,920	70,200	682,010	10,810	2,463,780	12,754,356	61,961,771
	1,000万円を超える金額	0	783,420	602,550	302,480	117,900	1,806,350	21,160	4,625,610	29,638,866	399,476,272
合計	1,858,600	5,804,700	3,856,050	2,226,420	2,437,650	14,324,820	278,990	68,331,780	240,469,373	802,169,151	
市 町 村 民 税	200万円以下の金額	1,123,400	2,738,670	1,757,700	984,200	1,513,350	6,993,920	166,750	38,884,560	110,308,741	98,883,603
	200万円を超え700万円以下	716,550	2,015,970	1,277,550	812,820	736,200	4,842,540	80,270	22,357,830	87,767,410	241,847,505
	700万円 " 1,000万円 "	18,650	266,640	218,250	126,920	70,200	682,010	10,810	2,463,780	12,754,356	61,961,771
	1,000万円を超える金額	0	783,420	602,550	302,480	117,900	1,806,350	21,160	4,625,610	29,638,866	399,476,272
道 府 県 民 税	700万円以下の金額	1,838,630	4,753,320	3,034,800	1,796,260	2,249,100	11,833,480	246,790	61,210,380	197,969,362	340,724,445
	700万円を超え1,000万円以下	18,650	266,640	218,250	126,920	70,200	682,010	10,810	2,463,780	12,754,356	61,961,771
	1,000万円を超える金額	0	783,420	602,100	302,480	117,900	1,805,900	21,160	4,625,280	29,638,056	399,233,148
	合計	1,857,280	5,803,380	3,855,150	2,225,660	2,437,200	14,321,390	278,760	68,299,440	240,361,774	801,919,364

(第6表)

## (2) 営業等所得者 (つづき)

課税標準額			算出税額 (B)	税額控除額							税額 調整額	配当割額 の控除額	株式等譲渡 所得割額 の控除額	減免 税額	所得割額			平均税率 (B)÷(A) (%)
山林所得 金額に 係るもの (千円)	退職所得 金額に 係るもの (千円)	計 (A) (千円)		調整 控除 (千円)	配当 控除 (千円)	住宅借入金 等特別税額 控除 (千円)	寄附金 税額 控除 (千円)	外国税額 控除 (千円)	計 (千円)	所得税の納税義務					計 (千円)			
										あり (千円)						なし (千円)		
0	0	557,444	33,003	13,288	14	14	150	2	13,468	16	12	0	0	10,381	9,126	19,507	5.9	
0	0	31,809,109	1,906,089	137,279	797	19,761	17,061	29	174,927	2,228	1,197	359	120	1,703,611	23,647	1,727,258	6.0	
0	0	66,517,050	3,989,168	104,913	1,049	85,035	49,761	76	240,834	1,072	1,535	568	300	3,691,593	53,266	3,744,859	6.0	
0	0	70,946,669	4,255,602	45,904	955	84,354	73,128	148	204,489	66	1,955	991	0	3,961,059	87,042	4,048,101	6.0	
850	0	60,743,277	3,643,863	26,374	744	31,735	80,141	142	139,136	0	1,749	619	0	3,445,590	56,769	3,502,359	6.0	
0	0	65,117,314	3,906,455	20,965	1,154	2,034	116,504	538	141,195	0	1,748	1,000	274	3,751,569	10,669	3,762,238	6.0	
0	1,296	45,042,391	2,702,234	10,940	680	37	105,292	241	117,190	0	1,282	892	0	2,582,497	373	2,582,870	6.0	
0	0	61,961,771	3,717,379	11,200	1,192	0	167,506	929	180,827	0	2,436	1,638	0	3,532,478	0	3,532,478	6.0	
0	0	399,476,272	23,967,954	21,029	3,995	0	1,468,168	9,285	1,502,477	0	10,277	7,280	0	22,439,932	7,988	22,447,920	6.0	
850	1,296	802,171,297	48,121,747	391,892	10,580	222,970	2,077,711	11,390	2,714,543	3,382	22,191	13,347	694	45,118,710	248,880	45,367,590	6.0	
0	0	98,883,603	5,928,260	255,480	1,860	104,810	66,972	107	429,229	3,316	2,744	927	420	5,405,585	86,039	5,491,624	6.0	
850	1,296	241,849,651	14,508,154	104,183	3,533	118,160	375,065	1,069	602,010	66	6,734	3,502	274	13,740,715	154,853	13,895,568	6.0	
0	0	61,961,771	3,717,379	11,200	1,192	0	167,506	929	180,827	0	2,436	1,638	0	3,532,478	0	3,532,478	6.0	
0	0	399,476,272	23,967,954	21,029	3,995	0	1,468,168	9,285	1,502,477	0	10,277	7,280	0	22,439,932	7,988	22,447,920	6.0	
850	1,296	340,726,591	13,622,110	239,729	4,029	148,646	300,113	794	693,311	2,254	6,273	2,952	462	12,756,700	160,158	12,916,858	4.0	
0	0	61,961,771	2,478,159	7,466	894	0	112,819	618	121,797	0	1,625	1,094	0	2,353,643	0	2,353,643	4.0	
0	0	399,233,148	15,968,714	14,017	2,993	0	995,488	8,400	1,020,898	0	6,851	4,855	0	14,934,746	1,364	14,936,110	4.0	
850	1,296	801,921,510	32,068,983	261,212	7,916	148,646	1,408,420	9,812	1,836,006	2,254	14,749	8,901	462	30,045,089	161,522	30,206,611	4.0	

第7表 課税標準額段階別令和2年度分所得割額等に関する調

(第7表)

(3) 農 業 所 得 者

課税標準額の段階	納 税 義 務 者 数			総 所 得 金 額 等				所 得 控 除 額					
	所得税の納税義務		計	総所得金額	山林所得 金 額	退職所得 金 額	計	雑損控除	医 療 費 控 除		社会保険料 控 除	小規模企業 共済等掛金 控 除	
	あり	なし							左のうち セルフメディ ケーション 税制に係る分				
	(人)	(人)	(人)	(千円)	(千円)	(千円)	(千円)	(千円)	(千円)	(千円)	(千円)	(千円)	
市 町 村 民 税	10万円以下の金額	2	2	4	2,480	0	0	2,480	0	78	0	707	0
	10万円を超え100万円以下	21	0	21	26,045	0	0	26,045	0	870	0	4,032	0
	100万円 " 200万円 "	5	0	5	10,440	0	0	10,440	0	961	0	1,236	0
	200万円 " 300万円 "	5	0	5	17,618	0	0	17,618	0	0	0	3,031	0
	300万円 " 400万円 "	7	0	7	34,213	0	0	34,213	0	889	0	4,513	46
	400万円 " 550万円 "	3	0	3	17,916	0	0	17,916	0	420	0	1,617	0
	550万円 " 700万円 "	0	0	0	0	0	0	0	0	0	0	0	0
	700万円 " 1,000万円 "	2	0	2	19,389	0	0	19,389	0	0	0	1,850	0
	1,000万円を超える金額	3	0	3	64,839	0	0	64,839	0	33	0	1,902	0
	合計	48	2	50	192,940	0	0	192,940	0	3,251	0	18,888	46
市 町 村 民 税	200万円以下の金額	28	2	30	38,965	0	0	38,965	0	1,909	0	5,975	0
	200万円を超え700万円以下	15	0	15	69,747	0	0	69,747	0	1,309	0	9,161	46
	700万円 " 1,000万円 "	2	0	2	19,389	0	0	19,389	0	0	0	1,850	0
	1,000万円を超える金額	3	0	3	64,839	0	0	64,839	0	33	0	1,902	0
道 府 県 民 税	700万円以下の金額	43	2	45	108,712	0	0	108,712	0	3,217	0	15,137	46
	700万円を超え1,000万円以下	2	0	2	19,389	0	0	19,389	0	0	0	1,850	0
	1,000万円を超える金額	3	0	3	64,839	0	0	64,839	0	33	0	1,902	0
	合計	48	2	50	192,940	0	0	192,940	0	3,250	0	18,889	46

(第7表)

## (3) 農業所得者 (つづき)

所 得		控 除						額				
生命保険料 控 除	地震保険料 控 除	障害者控除(同居特障加算分含まず)			寡 婦 控 除			寡 夫 控 除	勤労学生 控 除	配 偶 者 控 除		
		普通	特別	計	一 般	特別割増	計			一 般 (70歳未満)	老人配偶者 (70歳以上)	計
(千円)	(千円)	(千円)	(千円)	(千円)	(千円)	(千円)	(千円)	(千円)	(千円)	(千円)	(千円)	(千円)
82	0	0	0	0	0	0	0	0	0	0	0	0
516	103	0	300	300	780	0	780	0	0	330	380	710
163	13	0	0	0	0	0	0	0	0	330	0	330
209	33	260	0	260	260	0	260	0	0	0	0	0
268	64	0	300	300	0	0	0	0	0	990	0	990
131	15	0	0	0	0	0	0	0	0	0	0	0
0	0	0	0	0	0	0	0	0	0	0	0	0
119	10	0	0	0	0	0	0	0	0	0	0	0
133	25	0	0	0	0	0	0	0	0	0	0	0
1,621	263	260	600	860	1,040	0	1,040	0	0	1,650	380	2,030
761	116	0	300	300	780	0	780	0	0	660	380	1,040
608	112	260	300	560	260	0	260	0	0	990	0	990
119	10	0	0	0	0	0	0	0	0	0	0	0
133	25	0	0	0	0	0	0	0	0	0	0	0
1,369	228	260	600	860	1,040	0	1,040	0	0	1,650	380	2,030
119	10	0	0	0	0	0	0	0	0	0	0	0
133	25	0	0	0	0	0	0	0	0	0	0	0
1,621	263	260	600	860	1,040	0	1,040	0	0	1,650	380	2,030



(第7表)

## (3) 農業所得者 (つづき)

課税標準額の段階	区 分	所 得 控 除 額								課 税 標 準 額 総所得金額に 係 る も の (千円)	
		配偶者特別 控 除 (千円)	扶 養 控 除				計 (千円)	特別障害者 のうち同居 特障加算分 (23万円) (千円)	基 礎 控 除 (千円)		計 (千円)
			一 般 (16～18歳) (23～69歳) (千円)	特定扶養親族 (19～22歳) (千円)	老人扶養 親族 (70歳以上) (千円)	同居老親等 (70歳以上) (千円)					
市 町 村 民 税	10万円以下の金額	0	0	0	0	0	0	1,320	2,187	293	
	10万円を超え100万円以下	110	990	0	0	990	0	6,930	15,341	10,704	
	100万円 " 200万円 "	0	0	0	0	0	0	1,650	4,353	6,087	
	200万円 " 300万円 "	0	0	0	0	0	0	1,650	5,443	12,175	
	300万円 " 400万円 "	0	0	0	380	380	0	2,310	9,760	24,453	
	400万円 " 550万円 "	0	0	0	0	0	0	990	3,173	14,743	
	550万円 " 700万円 "	0	0	0	0	0	0	0	0	0	
	700万円 " 1,000万円 "	0	0	0	0	0	0	660	2,639	16,750	
	1,000万円を超える金額	0	330	450	0	780	0	990	3,863	60,976	
合計	110	1,320	450	380	0	2,150	0	16,500	46,759	146,181	
市 町 村 民 税	200万円以下の金額	110	990	0	0	990	0	9,900	21,881	17,084	
	200万円を超え700万円以下	0	0	0	380	380	0	4,950	18,376	51,371	
	700万円 " 1,000万円 "	0	0	0	0	0	0	660	2,639	16,750	
	1,000万円を超える金額	0	330	450	0	780	0	990	3,863	60,976	
道 府 県 民 税	700万円以下の金額	110	990	0	380	1,370	0	14,850	40,257	68,455	
	700万円を超え1,000万円以下	0	0	0	0	0	0	660	2,639	16,750	
	1,000万円を超える金額	0	330	450	0	780	0	990	3,863	60,976	
	合計	110	1,320	450	380	0	2,150	0	16,500	46,759	146,181

(第7表)

## (3) 農業所得者 (つづき)

課税標準額			算出税額 (B)	税額控除額							税額 調整額 (千円)	配当割額 の控除額 (千円)	株式等譲渡 所得割額 の控除額 (千円)	減免 税額 (千円)	所得割額			平均税率 (B)÷(A) (%)
山林所得 金額に 係るもの (千円)	退職所得 金額に 係るもの (千円)	計 (A) (千円)		調整 控除 (千円)	配当 控除 (千円)	住宅借入金 等特別税額 控除 (千円)	寄附金 税額 控除 (千円)	外国税額 控除 (千円)	計 (千円)	所得税の納税義務					計 (千円)			
										あり (千円)						なし (千円)	計 (千円)	
0	0	293	17	5	0	0	0	0	5	0	0	0	0	9	3	12	5.8	
0	0	10,704	640	45	0	0	0	0	45	0	0	0	0	595	0	595	6.0	
0	0	6,087	364	6	0	0	11	0	17	0	0	0	0	347	0	347	6.0	
0	0	12,175	730	8	0	0	0	0	8	0	0	0	0	722	0	722	6.0	
0	0	24,453	1,467	12	0	0	0	0	12	0	0	0	0	1,455	0	1,455	6.0	
0	0	14,743	885	5	0	0	0	0	5	0	0	0	0	880	0	880	6.0	
0	0	0	0	0	0	0	0	0	0	0	0	0	0	0	0	0	-	
0	0	16,750	1,006	4	0	0	0	0	4	0	0	0	0	1,002	0	1,002	6.0	
0	0	60,976	3,659	6	0	0	237	0	243	0	0	0	0	3,416	0	3,416	6.0	
0	0	146,181	8,768	91	0	0	248	0	339	0	0	0	0	8,426	3	8,429	6.0	
0	0	17,084	1,021	56	0	0	11	0	67	0	0	0	0	951	3	954	6.0	
0	0	51,371	3,082	25	0	0	0	0	25	0	0	0	0	3,057	0	3,057	6.0	
0	0	16,750	1,006	4	0	0	0	0	4	0	0	0	0	1,002	0	1,002	6.0	
0	0	60,976	3,659	6	0	0	237	0	243	0	0	0	0	3,416	0	3,416	6.0	
0	0	68,455	2,737	53	0	0	7	0	60	0	0	0	0	2,674	3	2,677	4.0	
0	0	16,750	670	2	0	0	1	0	3	0	0	0	0	667	0	667	4.0	
0	0	60,976	2,440	4	0	0	158	0	162	0	0	0	0	2,278	0	2,278	4.0	
0	0	146,181	5,847	59	0	0	166	0	225	0	0	0	0	5,619	3	5,622	4.0	

第9表 課税標準額段階別令和2年度分所得割額等に関する調

(第9表)

(4) その他の所得者

区分	納税義務者数			総所得金額等				所得控除額					
	所得税の納税義務		計	総所得金額	山林所得 金額	退職所得 金額	計	雑損控除	医療費控除		社会保険料 控除	小規模企業 共済等掛金 控除	
	あり	なし							左のうち セルフメディ ケーション 税制に係る分				
課税標準額の段階	(人)	(人)	(人)	(千円)	(千円)	(千円)	(千円)	(千円)	(千円)	(千円)	(千円)	(千円)	
市 町 村 民 税	10万円以下の金額	9,812	22,214	32,026	24,510,258	0	0	24,510,258	7,965	2,332,274	493	5,251,592	166,094
	10万円を超え100万円以下	251,210	11,487	262,697	348,917,570	769	482	348,918,821	60,955	16,273,583	5,441	57,548,673	1,378,539
	100万円 " 200万円 "	118,087	2,153	120,240	286,736,160	3,237	704	286,740,101	33,399	11,272,251	4,579	38,772,598	1,475,824
	200万円 " 300万円 "	47,267	1,010	48,277	174,636,456	300	0	174,636,756	9,866	6,845,783	1,999	20,972,522	1,276,364
	300万円 " 400万円 "	25,264	457	25,721	122,153,083	7,053	0	122,160,136	13,326	4,432,101	1,009	13,321,895	1,126,966
	400万円 " 550万円 "	20,277	146	20,423	123,880,798	10,696	4,558	123,896,052	6,733	3,951,756	669	12,321,071	1,218,092
	550万円 " 700万円 "	11,485	19	11,504	88,270,562	0	4,518	88,275,080	10,200	2,421,639	95	7,692,376	922,984
	700万円 " 1,000万円 "	12,031	8	12,039	118,533,601	1	7,300	118,540,902	14,841	2,798,592	361	8,665,447	1,235,764
	1,000万円を超える金額	18,725	11	18,736	509,177,194	2,668	140,660	509,320,522	5,251	5,691,181	405	16,012,460	2,514,530
	合計	514,158	37,505	551,663	1,796,815,682	24,724	158,222	1,796,998,628	162,536	56,019,160	15,051	180,558,634	11,315,157
市 町 村 民 税	200万円以下の金額	379,109	35,854	414,963	660,163,988	4,006	1,186	660,169,180	102,319	29,878,108	10,513	101,572,863	3,020,457
	200万円を超え700万円以下	104,293	1,632	105,925	508,940,899	18,049	9,076	508,968,024	40,125	17,651,279	3,772	54,307,864	4,544,406
	700万円 " 1,000万円 "	12,031	8	12,039	118,533,601	1	7,300	118,540,902	14,841	2,798,592	361	8,665,447	1,235,764
	1,000万円を超える金額	18,725	11	18,736	509,177,194	2,668	140,660	509,320,522	5,251	5,691,181	405	16,012,460	2,514,530
道 府 県 民 税	700万円以下の金額	483,380	36,899	520,279	1,168,344,090	22,055	10,262	1,168,376,407	142,361	47,453,709	14,286	155,719,900	7,555,585
	700万円を超え1,000万円以下	12,031	8	12,039	118,533,601	1	7,300	118,540,902	14,841	2,798,592	361	8,665,447	1,235,764
	1,000万円を超える金額	18,725	9	18,734	509,150,873	2,668	140,660	509,294,201	5,251	5,691,181	405	16,010,800	2,514,529
	合計	514,136	36,916	551,052	1,796,028,564	24,724	158,222	1,796,211,510	162,453	55,943,482	15,052	180,396,147	11,305,878

(第9表)

## (4) その他の所得者 (つづき)

所 得 控 除		額										
生命保険料 控除 (千円)	地震保険料 控除 (千円)	障害者控除(同居特障加算分含まず)			寡 婦 控 除			寡 夫 控 除 (千円)	勤労学生 控 除 (千円)	配 偶 者 控 除		
		普通 (千円)	特別 (千円)	計 (千円)	一 般 (千円)	特別割増 (千円)	計 (千円)			一 般 (70歳未満) (千円)	老人配偶者 (70歳以上) (千円)	計 (千円)
563,951	69,646	277,940	315,300	593,240	87,360	35,700	123,060	17,680	1,820	493,020	1,581,180	2,074,200
4,764,844	729,658	2,700,620	2,620,500	5,321,120	2,659,800	299,700	2,959,500	158,600	0	6,737,390	23,451,470	30,188,860
2,897,172	539,736	1,182,740	1,182,000	2,364,740	2,109,380	173,400	2,282,780	67,600	0	4,137,210	9,139,000	13,276,210
1,489,496	302,689	490,360	515,100	1,005,460	1,095,380	93,600	1,188,980	24,180	0	2,141,700	3,234,950	5,376,650
843,889	178,602	279,500	305,700	585,200	502,840	15,300	518,140	4,160	0	1,151,590	1,399,540	2,551,130
701,860	150,229	215,280	243,300	458,580	81,640	0	81,640	780	0	836,660	871,380	1,708,040
405,946	85,791	124,540	130,500	255,040	32,240	0	32,240	0	0	383,900	364,090	747,990
429,888	91,139	126,100	155,400	281,500	32,760	0	32,760	0	0	127,820	95,720	223,540
671,917	156,502	170,560	244,200	414,760	44,980	0	44,980	0	0	0	0	0
12,768,963	2,303,992	5,567,640	5,712,000	11,279,640	6,646,380	617,700	7,264,080	273,000	1,820	16,009,290	40,137,330	56,146,620

8,225,967	1,339,040	4,161,300	4,117,800	8,279,100	4,856,540	508,800	5,365,340	243,880	1,820	11,367,620	34,171,650	45,539,270
3,441,191	717,311	1,109,680	1,194,600	2,304,280	1,712,100	108,900	1,821,000	29,120	0	4,513,850	5,869,960	10,383,810
429,888	91,139	126,100	155,400	281,500	32,760	0	32,760	0	0	127,820	95,720	223,540
671,917	156,502	170,560	244,200	414,760	44,980	0	44,980	0	0	0	0	0

11,652,559	2,054,072	5,267,600	5,304,300	10,571,900	6,560,840	615,900	7,176,740	272,740	1,820	15,869,920	40,010,830	55,880,750
429,888	91,139	126,100	155,400	281,500	32,760	0	32,760	0	0	127,820	95,720	223,540
671,917	156,477	170,560	244,200	414,760	44,980	0	44,980	0	0	0	0	0
12,754,364	2,301,688	5,564,260	5,703,900	11,268,160	6,638,580	615,900	7,254,480	272,740	1,820	15,997,740	40,106,550	56,104,290

(第9表)

## (4) その他の所得者 (つづき)

課税標準額の段階	区 分	所 得 控 除 額								課 税 標 準 額 総所得金額に 係 る も の (千円)	
		配偶者特別 控 除 (千円)	扶 養 控 除				計 (千円)	特別障害者 のうち同居 特障加算分 (23万円) (千円)	基 礎 控 除 (千円)		計 (千円)
			一 般 (16～18歳) (23～69歳) (千円)	特定扶養親族 (19～22歳) (千円)	老人扶養 親族 (70歳以上) (千円)	同居老親等 (70歳以上) (千円)					
市 町 村 民 税	10万円以下の金額	433,830	334,620	34,650	67,260	106,650	543,180	96,830	10,568,580	22,843,942	1,666,316
	10万円を超え100万円以下	3,274,320	2,941,620	373,950	709,080	931,950	4,956,600	514,740	86,690,010	214,820,002	134,098,304
	100万円 " 200万円 "	1,415,850	1,551,330	310,950	398,240	550,350	2,810,870	206,080	39,679,200	117,094,310	169,642,267
	200万円 " 300万円 "	597,180	825,000	238,050	228,380	284,400	1,575,830	90,160	15,931,410	56,686,570	117,949,886
	300万円 " 400万円 "	300,850	529,320	161,550	138,700	193,950	1,023,520	54,510	8,487,930	33,442,219	88,711,482
	400万円 " 550万円 "	222,300	468,600	187,650	115,520	151,650	923,420	43,240	6,739,590	28,527,331	95,353,521
	550万円 " 700万円 "	95,840	273,570	121,050	83,220	88,650	566,490	23,690	3,796,320	17,056,546	71,214,016
	700万円 " 1,000万円 "	36,750	319,440	164,700	75,620	73,350	633,110	27,140	3,972,870	18,443,341	100,090,260
	1,000万円を超える金額	0	617,430	385,650	131,860	127,350	1,262,290	43,010	6,182,880	32,999,761	476,178,618
合計	6,376,920	7,860,930	1,978,200	1,947,880	2,508,300	14,295,310	1,099,400	182,048,790	541,914,022	1,254,904,670	
市 町 村 民 税	200万円以下の金額	5,124,000	4,827,570	719,550	1,174,580	1,588,950	8,310,650	817,650	136,937,790	354,758,254	305,406,887
	200万円を超え700万円以下	1,216,170	2,096,490	708,300	565,820	718,650	4,089,260	211,600	34,955,250	135,712,666	373,228,905
	700万円 " 1,000万円 "	36,750	319,440	164,700	75,620	73,350	633,110	27,140	3,972,870	18,443,341	100,090,260
	1,000万円を超える金額	0	617,430	385,650	131,860	127,350	1,262,290	43,010	6,182,880	32,999,761	476,178,618
道 府 県 民 税	700万円以下の金額	6,331,450	6,915,150	1,426,050	1,737,360	2,305,800	12,384,360	1,026,490	171,692,070	489,916,506	678,429,409
	700万円を超え1,000万円以下	36,750	319,440	164,700	75,620	73,350	633,110	27,140	3,972,870	18,443,341	100,090,260
	1,000万円を超える金額	0	617,430	385,650	131,860	127,350	1,262,290	43,010	6,182,220	32,997,415	476,154,643
	合計	6,368,200	7,852,020	1,976,400	1,944,840	2,506,500	14,279,760	1,096,640	181,847,160	541,357,262	1,254,674,312

(第9表)

## (4) その他の所得者 (つづき)

課税標準額			算出税額 (B)	税額控除額						税額調整額 (千円)	配当割額の控除額 (千円)	株式等譲渡所得割額の控除額 (千円)	減免税額 (千円)	所得割額			平均税率 (B)÷(A) (%)
山林所得金額に係るもの (千円)	退職所得金額に係るもの (千円)	計 (A) (千円)		調整控除 (千円)	配当控除 (千円)	住宅借入金等特別税額控除 (千円)	寄附金税額控除 (千円)	外国税額控除 (千円)	計 (千円)					所得税の納税義務		計 (千円)	
														あり (千円)	なし (千円)		
0	0	1,666,316	98,622	40,801	166	9	314	1	41,291	62	136	11	42	29,855	27,225	57,080	5.9
363	152	134,098,819	8,035,267	675,051	31,531	9,832	39,782	224	756,420	2,930	36,545	4,794	379	7,138,559	95,640	7,234,199	6.0
2,820	704	169,645,791	10,173,792	310,585	53,427	24,298	94,085	480	482,875	275	71,196	9,670	89	9,507,394	102,293	9,609,687	6.0
300	0	117,950,186	7,074,997	77,136	46,563	20,323	102,494	848	247,364	0	61,726	10,889	0	6,668,456	86,562	6,755,018	6.0
6,435	0	88,717,917	5,322,001	38,583	42,333	8,753	92,200	976	182,845	0	51,912	6,608	0	5,027,178	53,458	5,080,636	6.0
10,642	4,558	95,368,721	5,721,269	30,638	47,153	905	120,454	996	200,146	0	48,389	7,185	0	5,444,025	21,524	5,465,549	6.0
0	4,518	71,218,534	4,272,616	17,257	37,143	133	101,366	433	156,332	0	32,091	5,403	409	4,074,649	3,732	4,078,381	6.0
1	7,300	100,097,561	6,005,335	18,059	54,403	0	161,614	1,241	235,317	0	34,462	7,350	0	5,725,747	2,459	5,728,206	6.0
2,665	139,478	476,320,761	28,578,429	28,106	761,987	0	891,858	6,255	1,688,206	0	92,464	27,518	0	26,760,606	9,635	26,770,241	6.0
23,226	156,710	1,255,084,606	75,282,328	1,236,216	1,074,706	64,253	1,604,167	11,454	3,990,796	3,267	428,921	79,428	919	70,376,469	402,528	70,778,997	6.0
3,183	856	305,410,926	18,307,681	1,026,437	85,124	34,139	134,181	705	1,280,586	3,267	107,877	14,475	510	16,675,808	225,158	16,900,966	6.0
17,377	9,076	373,255,358	22,390,883	163,614	173,192	30,114	416,514	3,253	786,687	0	194,118	30,085	409	21,214,308	165,276	21,379,584	6.0
1	7,300	100,097,561	6,005,335	18,059	54,403	0	161,614	1,241	235,317	0	34,462	7,350	0	5,725,747	2,459	5,728,206	6.0
2,665	139,478	476,320,761	28,578,429	28,106	761,987	0	891,858	6,255	1,688,206	0	92,464	27,518	0	26,760,606	9,635	26,770,241	6.0
20,560	9,932	678,459,901	27,118,482	792,894	190,815	42,835	389,940	2,981	1,419,465	2,160	197,236	29,476	613	25,221,200	248,332	25,469,532	4.0
1	7,300	100,097,561	4,003,406	12,039	40,799	0	110,186	847	163,871	0	22,975	4,899	0	3,810,092	1,569	3,811,661	4.0
2,665	139,478	476,296,786	19,051,083	18,732	571,246	0	613,169	5,601	1,208,748	0	61,373	18,046	0	17,756,985	5,931	17,762,916	4.0
23,226	156,710	1,254,854,248	50,172,971	823,665	802,860	42,835	1,113,295	9,429	2,792,084	2,160	281,584	52,421	613	46,788,277	255,832	47,044,109	4.0

第11表 課税標準額段階別令和2年度分所得割額等に関する調

(第11表)

(5) 土地等に係る事業所得等並びに長期譲渡所得、短期譲渡所得、一般株式等に係る譲渡所得等、上場株式等に係る譲渡所得等、上場株式等に係る配当所得等及び先物取引に係る雑所得等について分離課税をした者に係る分

課税標準額の段階	区分	納税義務者数			総所得金額等					
		所得税の納税義務		計	総所得金額	山林所得 金額	退職所得 金額	小計	土地等に係る事 業所得等の金額	分離長期譲渡所得 一般の譲渡 に係る 金額
		あり	なし							
(人)	(人)	(人)	(千円)	(千円)	(千円)	(千円)	(千円)	(千円)		
市 町 村 民 税	10万円以下の金額	11,891	332	12,223	3,844,262	0	0	3,844,262		217,923,584
	10万円を超え100万円以下	9,500	289	9,789	14,905,517	457	0	14,905,974		79,060,339
	100万円 " 200万円 "	9,691	290	9,981	26,363,397	1,796	0	26,365,193		73,544,157
	200万円 " 300万円 "	8,813	252	9,065	34,667,400	9,084	0	34,676,484		54,652,197
	300万円 " 400万円 "	7,662	144	7,806	39,145,416	3,000	0	39,148,416		40,416,454
	400万円 " 550万円 "	8,995	37	9,032	58,111,127	12,148	409	58,123,684		45,467,294
	550万円 " 700万円 "	6,061	7	6,068	49,088,221	508	0	49,088,729		31,076,426
	700万円 " 1,000万円 "	7,768	2	7,770	80,696,577	14,486	1,519	80,712,582		49,045,664
	1,000万円を超える金額	20,996	4	21,000	835,955,105	31,044	234,696	836,220,845		201,181,534
	合計	91,377	1,357	92,734	1,142,777,022	72,523	236,624	1,143,086,169		792,367,649
うち給与所得者	43,952	628	44,580	717,058,599	3,179	18,384	717,080,162		21,870,820	

市 町 村 民 税	200万円以下の金額	31,082	911	31,993	45,113,176	2,253	0	45,115,429		370,528,080
	200万円を超え700万円以下	31,531	440	31,971	181,012,164	24,740	409	181,037,313		171,612,371
	700万円 " 1,000万円 "	7,768	2	7,770	80,696,577	14,486	1,519	80,712,582		49,045,664
	1,000万円を超える金額	20,996	4	21,000	835,955,105	31,044	234,696	836,220,845		201,181,534

道 府 県 民 税	700万円以下の金額	62,585	1,319	63,904	225,978,941	26,993	409	226,006,343		542,129,910
	700万円を超え1,000万円以下	7,767	2	7,769	80,685,579	14,486	1,519	80,701,584		49,045,664
	1,000万円を超える金額	20,992	4	20,996	835,382,959	31,044	234,696	835,648,699		201,181,534
	合計	91,344	1,325	92,669	1,142,047,479	72,523	236,624	1,142,356,626		792,357,108

(5) 土地等に係る事業所得等並びに長期譲渡所得、短期譲渡所得、一般株式等に係る譲渡所得等、上場株式等に係る譲渡所得等、上場株式等に係る配当所得等及び先物取引に係る雑所得等について分離課税をした者に係る分 (つづき)

(第11表)

総 所 得 金 額			等										
分 離 長 期 譲 渡 所 得			分 離 短 期 譲 渡 所 得 金 額			一 般 株 式 等 に 係 る 譲 渡 所 得 等 の 金 額		上 場 株 式 等 に 係 る 譲 渡 所 得 等 の 金 額		上 場 株 式 等 に 係 る 配 当 所 得 等 の 金 額		先 物 取 引 に 係 る 雑 所 得 等 の 金 額	計
優 良 住 宅 地 及 び 住 住 用 財 産 の 譲 渡 に 係 る 金 額	優 良 住 宅 地 及 び 住 住 用 財 産 の 譲 渡 に 係 る 金 額	小 計	一 般 の 譲 渡 に 係 る 金 額	国、地方公共団体等に対する譲渡に係る金額	小 計	一 般 株 式 等 に 係 る 譲 渡 所 得 等 の 金 額	上 場 株 式 等 に 係 る 譲 渡 所 得 等 の 金 額	上 場 株 式 等 に 係 る 配 当 所 得 等 の 金 額	上 場 株 式 等 に 係 る 配 当 所 得 等 の 金 額	先 物 取 引 に 係 る 雑 所 得 等 の 金 額	計		
(千円)	(千円)	(千円)	(千円)	(千円)	(千円)	(千円)	(千円)	(千円)	(千円)	(千円)	(千円)		
2,857,927	46,499,624	267,281,135	2,237,592	13,903	2,251,495	56,793,131	34,035,134	1,800,957	2,155,063	368,161,177			
592,850	12,330,167	91,983,356	789,388	576	789,964	15,661,012	8,629,996	1,516,528	1,121,292	134,608,122			
2,214,845	9,523,970	85,282,972	855,536	5,258	860,794	22,221,389	10,334,404	1,771,218	1,060,796	147,896,766			
978,934	6,928,742	62,559,873	708,860	202	709,062	13,916,332	13,137,784	1,359,460	1,117,716	127,476,711			
1,149,402	4,497,789	46,063,645	1,681,827	123	1,681,950	10,643,503	7,273,661	1,273,870	871,136	106,956,181			
489,338	5,600,005	51,556,637	1,009,664	7,398	1,017,062	19,764,400	12,660,944	1,844,167	1,228,735	146,195,629			
1,572,218	3,343,360	35,992,004	734,572	0	734,572	15,335,553	8,449,874	1,665,986	781,579	112,048,297			
549,508	2,318,034	51,913,206	743,022	910	743,932	31,081,732	17,978,198	2,751,476	1,009,127	186,190,253			
10,271,088	8,825,866	220,278,488	6,610,517	0	6,610,517	414,720,842	299,296,687	29,851,233	3,748,210	1,810,726,822			
20,676,110	99,867,557	912,911,316	15,370,978	28,370	15,399,348	600,137,894	411,796,682	43,834,895	13,093,654	3,140,259,958			
80,343	538,235	22,489,398	2,822,777	15,514	2,838,291	11,916,523	29,236,651	15,475,266	4,359,506	803,395,797			
5,665,622	68,353,761	444,547,463	3,882,516	19,737	3,902,253	94,675,532	52,999,534	5,088,703	4,337,151	650,666,065			
4,189,892	20,369,896	196,172,159	4,134,923	7,723	4,142,646	59,659,788	41,522,263	6,143,483	3,999,166	492,676,818			
549,508	2,318,034	51,913,206	743,022	910	743,932	31,081,732	17,978,198	2,751,476	1,009,127	186,190,253			
10,271,088	8,825,866	220,278,488	6,610,517	0	6,610,517	414,720,842	299,296,687	29,851,233	3,748,210	1,810,726,822			
9,855,512	88,718,837	640,704,259	8,017,438	27,460	8,044,898	154,335,173	94,478,497	11,223,293	8,335,036	1,143,127,499			
549,508	2,318,034	51,913,206	743,022	910	743,932	31,078,964	17,978,198	2,738,370	1,009,127	186,163,381			
10,271,088	8,825,866	220,278,488	6,606,947	0	6,606,947	414,720,842	295,747,081	29,557,663	3,748,210	1,806,307,930			
20,676,108	99,862,737	912,895,953	15,367,407	28,370	15,395,777	600,134,979	408,203,776	43,519,326	13,092,373	3,135,598,810			



(第11表)

(5) 土地等に係る事業所得等並びに長期譲渡所得、短期譲渡所得、一般株式等に係る譲渡所得等、上場株式等に係る譲渡所得等、上場株式等に係る配当所得等及び先物取引に係る雑所得等について分離課税をした者に係る分（つづき）

課税標準額の段階	区 分	所 得 控 除 額												
		雑損控除	医 療 費 控 除		社会保険料 控 除	小規模企業 共済等掛金 控 除	生命保険料 控 除	地震保険料 控 除	障害者控除(同居特障加算分含まず)			寡 婦 控 除		
			左のうち セルフメディ ケーション 税制に係る分	普 通					特 別	計	一 般	特別割増	計	
(千円)	(千円)	(千円)	(千円)	(千円)	(千円)	(千円)	(千円)	(千円)	(千円)	(千円)	(千円)	(千円)	(千円)	
市 町 村 民 税	10万円以下の金額	114,644	1,601,170	103	2,644,378	299,777	277,396	30,717	133,640	180,000	313,640	118,040	12,600	130,640
	10万円を超え100万円以下	6,270	1,064,175	254	3,359,111	334,571	307,855	36,925	95,680	90,600	186,280	67,860	14,100	81,960
	100万円 " 200万円 "	4,129	1,079,715	399	4,938,540	461,930	343,816	40,274	78,000	80,100	158,100	61,360	13,800	75,160
	200万円 " 300万円 "	452	1,033,541	277	6,035,225	510,333	337,869	36,665	55,120	62,100	117,220	29,900	7,500	37,400
	300万円 " 400万円 "	3,259	936,163	447	6,570,064	563,876	306,800	31,927	46,020	40,800	86,820	18,720	900	19,620
	400万円 " 550万円 "	1,075	1,155,959	693	9,127,221	711,804	379,416	38,801	47,060	44,700	91,760	12,220	0	12,220
	550万円 " 700万円 "	42,151	852,344	456	6,897,026	563,400	261,531	28,496	39,520	33,300	72,820	7,020	0	7,020
	700万円 " 1,000万円 "	1,148	1,257,721	667	9,555,991	828,477	338,904	39,999	39,260	45,000	84,260	7,020	0	7,020
	1,000万円を超える金額	30,343	5,414,443	759	29,811,800	2,751,823	895,211	137,529	105,300	125,100	230,400	19,760	0	19,760
	合計	203,471	14,395,231	4,055	78,939,356	7,025,991	3,448,798	421,333	639,600	701,700	1,341,300	341,900	48,900	390,800
うち給与所得者	74,606	6,446,577	2,935	52,612,899	3,500,281	1,891,503	183,552	212,160	214,500	426,660	56,420	27,900	84,320	
市 町 村 民 税	200万円以下の金額	125,043	3,745,060	756	10,942,029	1,096,278	929,067	107,916	307,320	350,700	658,020	247,260	40,500	287,760
	200万円を超え700万円以下	46,937	3,978,007	1,873	28,629,536	2,349,413	1,285,616	135,889	187,720	180,900	368,620	67,860	8,400	76,260
	700万円 " 1,000万円 "	1,148	1,257,721	667	9,555,991	828,477	338,904	39,999	39,260	45,000	84,260	7,020	0	7,020
	1,000万円を超える金額	30,343	5,414,443	759	29,811,800	2,751,823	895,211	137,529	105,300	125,100	230,400	19,760	0	19,760
道 府 県 民 税	700万円以下の金額	171,980	7,708,609	2,629	39,543,827	3,443,433	2,212,465	243,387	494,520	530,700	1,025,220	313,820	48,900	362,720
	700万円を超え1,000万円以下	1,148	1,256,704	667	9,554,847	827,661	338,834	39,974	39,260	45,000	84,260	7,020	0	7,020
	1,000万円を超える金額	30,342	5,414,289	757	29,809,440	2,751,822	895,211	137,508	105,300	125,100	230,400	19,760	0	19,760
	合計	203,470	14,379,602	4,053	78,908,114	7,022,916	3,446,510	420,869	639,080	700,800	1,339,880	340,600	48,900	389,500

(5) 土地等に係る事業所得等並びに長期譲渡所得、短期譲渡所得、一般株式等に係る譲渡所得等、上場株式等に係る譲渡所得等、  
上場株式等に係る配当所得等及び先物取引に係る雑所得等について分離課税をした者に係る分 (つづき)

(第11表)

所		得				控				除		額
寡夫 控除	勤労学生 控除	配偶者控除			配偶者特別 控除	扶養控除				特別障害者 のうち同居 特障加算分 (23万円)		
		一般 (70歳未満)	老人配偶者 (70歳以上)	計		一般 (16~18歳) (23~69歳)	特定扶養親族 (19~22歳)	老人扶養 親族 (70歳以上)	同居老親等 (70歳以上)		計	
(千円)	(千円)	(千円)	(千円)	(千円)	(千円)	(千円)	(千円)	(千円)	(千円)	(千円)	(千円)	
2,600	0	133,320	117,000	250,320	47,320	241,560	85,050	68,780	65,250	460,640	30,360	
2,080	0	261,470	270,020	531,490	89,940	166,980	74,250	79,800	85,500	406,530	22,080	
2,600	0	339,790	184,740	524,530	90,480	192,390	111,150	101,080	103,500	508,120	19,780	
1,820	0	354,530	122,790	477,320	85,210	187,440	107,550	87,780	76,950	459,720	15,640	
260	0	346,720	54,100	400,820	72,900	184,470	144,000	87,020	60,300	475,790	10,350	
0	0	433,400	37,690	471,090	87,690	260,700	207,450	129,580	75,150	672,880	11,270	
0	0	216,040	13,110	229,150	35,740	205,920	188,550	91,200	40,950	526,620	8,280	
0	0	33,000	2,200	35,200	5,040	318,780	295,650	152,760	45,450	812,640	10,810	
0	0	0	0	0	0	1,099,890	1,017,000	495,900	151,200	2,763,990	34,960	
9,360	0	2,118,270	801,650	2,919,920	514,320	2,858,130	2,230,650	1,293,900	704,250	7,086,930	163,530	
2,860	0	1,295,360	41,970	1,337,330	274,010	1,735,140	1,561,950	876,660	401,850	4,575,600	71,990	
7,280	0	734,580	571,760	1,306,340	227,740	600,930	270,450	249,660	254,250	1,375,290	72,220	
2,080	0	1,350,690	227,690	1,578,380	281,540	838,530	647,550	395,580	253,350	2,135,010	45,540	
0	0	33,000	2,200	35,200	5,040	318,780	295,650	152,760	45,450	812,640	10,810	
0	0	0	0	0	0	1,099,890	1,017,000	495,900	151,200	2,763,990	34,960	
9,360	0	2,082,629	796,790	2,879,419	509,280	1,439,130	917,550	644,480	507,150	3,508,310	117,530	
0	0	33,000	2,200	35,200	5,040	318,780	295,650	152,760	45,450	812,640	10,810	
0	0	0	0	0	0	1,099,230	1,016,550	495,900	151,200	2,762,880	34,960	
9,360	0	2,115,629	798,990	2,914,619	514,320	2,857,140	2,229,750	1,293,140	703,800	7,083,830	163,300	

(第11表)

(5) 土地等に係る事業所得等並びに長期譲渡所得、短期譲渡所得、一般株式等に係る譲渡所得等、上場株式等に係る譲渡所得等、上場株式等に係る配当所得等及び先物取引に係る雑所得等について分離課税をした者に係る分（つづき）

区分	所得控除額		課税標準額					分離長期譲渡所得金額に係るもの	
	基礎控除 (千円)	計 (千円)	総所得金額に 係るもの (千円)	山林所得 金額に 係るもの (千円)	退職所得 金額に 係るもの (千円)	小計 (千円) (A)	土地等に係る事 業所得等の金額 に係るもの (千円)	一般の譲渡に 係るもの (千円)	優良住宅地 としての譲渡 に係るもの (千円)
市 町 村 民 税	10万円以下の金額	4,033,590	10,237,192	50,967	0	0	50,967	213,578,370	2,826,720
	10万円を超え100万円以下	3,230,370	9,659,637	5,421,363	192	0	5,421,555	79,058,820	592,843
	100万円 " 200万円 "	3,293,730	11,540,904	14,923,193	1,795	0	14,924,988	73,543,149	2,214,835
	200万円 " 300万円 "	2,991,450	12,139,865	22,582,805	8,859	0	22,591,664	54,650,456	978,923
	300万円 " 400万円 "	2,575,980	12,054,629	27,154,729	3,000	0	27,157,729	40,415,856	1,149,394
	400万円 " 550万円 "	2,980,560	15,741,746	42,438,769	12,146	408	42,451,323	45,466,524	489,334
	550万円 " 700万円 "	2,002,440	11,527,018	37,652,195	507	0	37,652,702	31,075,968	1,572,212
	700万円 " 1,000万円 "	2,564,100	15,541,310	65,227,280	14,485	1,518	65,243,283	49,044,731	549,505
	1,000万円を超える金額	6,930,000	49,020,259	787,083,324	31,040	234,694	787,349,058	201,179,668	10,271,074
	合計	30,602,220	147,462,560	1,002,534,625	72,024	236,620	1,002,843,269	788,013,542	20,644,840
うち給与所得者	14,711,400	86,193,588	631,273,471	3,177	18,383	631,295,031	21,824,828	80,333	

市 町 村 民 税	200万円以下の金額	10,557,690	31,437,733	20,395,523	1,987	0	20,397,510	366,180,339	5,634,398
	200万円を超え700万円以下	10,550,430	51,463,258	129,828,498	24,512	408	129,853,418	171,608,804	4,189,863
	700万円 " 1,000万円 "	2,564,100	15,541,310	65,227,280	14,485	1,518	65,243,283	49,044,731	549,505
	1,000万円を超える金額	6,930,000	49,020,259	787,083,324	31,040	234,694	787,349,058	201,179,668	10,271,074

道 府 県 民 税	700万円以下の金額	21,088,320	82,823,860	150,142,034	26,499	408	150,168,941	537,782,427	9,824,261
	700万円を超え1,000万円以下	2,563,770	15,537,908	65,219,685	14,485	1,518	65,235,688	49,044,731	549,505
	1,000万円を超える金額	6,928,680	49,015,292	786,516,144	31,040	234,694	786,781,878	201,179,668	10,271,074
	合計	30,580,770	147,377,060	1,001,877,863	72,024	236,620	1,002,186,507	788,006,826	20,644,840

(5) 土地等に係る事業所得等並びに長期譲渡所得、短期譲渡所得、一般株式等に係る譲渡所得等、上場株式等に係る譲渡所得等、  
上場株式等に係る配当所得等及び先物取引に係る雑所得等について分離課税をした者に係る分 (つづき)

(第11表)

課 税 標 準 額		算 出 税 額									
分離長期譲渡所得金額に係るもの	分離短期譲渡所得金額に係るもの	総所得金額、山林所得金額及び退職所得金額分 (B)	土地等に係る事業所得等分								
居住用財産の譲渡に係るもの	一般の譲渡に係るもの	国、地方公共団体等に対する譲渡に係るもの									
小 計	小 計	小 計	小 計								
(千円)	(千円)	(千円)	(千円)								
46,119,954	262,525,044	2,066,040	13,428	2,079,468	56,432,581	33,316,575	1,653,014	1,866,336	357,923,985	2,867	
12,330,055	91,981,718	789,328	576	789,904	15,660,905	8,498,815	1,474,481	1,121,107	124,948,485	325,016	
9,523,891	85,281,875	855,479	5,257	860,736	22,221,227	10,269,140	1,737,387	1,060,509	136,355,862	895,234	
6,928,694	62,558,073	708,797	202	708,999	13,916,185	13,105,946	1,338,581	1,117,398	115,336,846	1,355,248	
4,497,763	46,063,013	1,681,767	122	1,681,889	10,643,352	7,223,118	1,261,616	870,835	94,901,552	1,629,216	
5,599,982	51,555,840	1,009,584	7,398	1,016,982	19,764,231	12,614,421	1,822,695	1,228,391	130,453,883	2,546,792	
3,343,345	35,991,525	734,519	0	734,519	15,335,408	8,372,724	1,653,044	781,357	100,521,279	2,258,959	
2,318,019	51,912,255	742,958	908	743,866	31,081,550	17,924,232	2,734,866	1,008,891	170,648,943	3,914,341	
8,825,827	220,276,569	6,610,303	0	6,610,303	414,720,087	299,201,219	29,801,531	3,747,795	1,761,706,562	47,227,035	
99,487,530	908,145,912	15,198,775	27,891	15,226,666	599,775,526	410,526,190	43,477,215	12,802,619	2,992,797,397	60,154,708	
537,733	22,442,894	2,805,039	15,050	2,820,089	11,906,803	28,992,172	15,398,237	4,346,983	717,202,209	37,876,347	
67,973,900	439,788,637	3,710,847	19,261	3,730,108	94,314,713	52,084,530	4,864,882	4,047,952	619,228,332	1,223,117	
20,369,784	196,168,451	4,134,667	7,722	4,142,389	59,659,176	41,316,209	6,075,936	3,997,981	441,213,560	7,790,215	
2,318,019	51,912,255	742,958	908	743,866	31,081,550	17,924,232	2,734,866	1,008,891	170,648,943	3,914,341	
8,825,827	220,276,569	6,610,303	0	6,610,303	414,720,087	299,201,219	29,801,531	3,747,795	1,761,706,562	47,227,035	
88,338,870	635,945,558	7,845,514	26,983	7,872,497	153,973,742	93,364,017	10,933,162	8,045,722	1,060,303,639	6,005,770	
2,318,019	51,912,255	742,958	908	743,866	31,078,782	17,924,232	2,721,759	1,008,891	170,625,473	2,609,179	
8,825,827	220,276,569	6,606,734	0	6,606,734	414,720,087	295,651,613	29,507,962	3,747,795	1,757,292,638	31,464,481	
99,482,716	908,134,382	15,195,206	27,891	15,223,097	599,772,611	406,939,862	43,162,883	12,802,408	2,988,221,750	40,079,430	

(第11表)

(5) 土地等に係る事業所得等並びに長期譲渡所得、短期譲渡所得、一般株式等に係る譲渡所得等、上場株式等に係る譲渡所得等、上場株式等に係る配当所得等及び先物取引に係る雑所得等について分離課税をした者に係る分（つづき）

課税標準額の段階	区分	算 出 税 額											
		分 離 長 期 譲 渡 所 得 分				分 離 短 期 譲 渡 所 得 分			一般株式等に係る譲渡所得等分	上場株式等に係る譲渡所得等分	上場株式等に係る配当所得等分	先物取引に係る雑所得等分	計
		一般の譲渡に係る分	優良住宅地としての譲渡に係る分	居住用財産の譲渡に係る分	小 計	一般の譲渡に係る分	国、地方公共団体等に対する譲渡に係る分	小 計					
		(千円)	(千円)	(千円)	(千円)	(千円)	(千円)	(千円)	(千円)	(千円)	(千円)	(千円)	(千円)
市 町 村 民 税	10万円以下の金額	6,406,984	80,470	1,209,595	7,697,049	111,561	403	111,964	1,692,968	999,481	49,590	55,985	10,609,904
	10万円を超え100万円以下	2,371,614	15,533	315,112	2,702,259	42,622	17	42,639	469,829	254,963	44,235	33,634	3,872,575
	100万円 " 200万円 "	2,206,142	64,554	247,026	2,517,722	46,195	158	46,353	666,635	308,067	52,118	31,817	4,517,946
	200万円 " 300万円 "	1,639,368	27,970	180,572	1,847,910	38,276	6	38,282	417,481	393,174	40,155	33,523	4,125,773
	300万円 " 400万円 "	1,212,383	33,345	119,866	1,365,594	90,812	4	90,816	319,300	216,691	37,851	26,121	3,685,589
	400万円 " 550万円 "	1,363,890	14,060	157,010	1,534,960	54,517	221	54,738	592,928	378,434	54,679	36,853	5,199,384
	550万円 " 700万円 "	932,210	45,813	92,834	1,070,857	39,663	0	39,663	460,058	251,183	49,592	23,444	4,153,756
	700万円 " 1,000万円 "	1,471,240	15,498	61,397	1,548,135	40,118	28	40,146	932,446	537,726	82,046	30,264	7,085,104
	1,000万円を超える金額	6,036,128	304,368	243,155	6,583,651	357,011	0	357,011	12,443,844	8,976,950	894,131	112,446	76,595,068
	合計	23,639,959	601,611	2,626,567	26,868,137	820,775	837	821,612	17,995,489	12,316,669	1,304,397	384,087	119,845,099
うち給与所得者	654,201	1,936	13,286	669,423	151,457	452	151,909	357,188	869,566	461,927	130,394	40,516,754	

市 町 村 民 税	200万円以下の金額	10,984,740	160,557	1,771,733	12,917,030	200,378	578	200,956	2,829,432	1,562,511	145,943	121,436	19,000,425
	200万円を超え700万円以下	5,147,851	121,188	550,282	5,819,321	223,268	231	223,499	1,789,767	1,239,482	182,277	119,941	17,164,502
	700万円 " 1,000万円 "	1,471,240	15,498	61,397	1,548,135	40,118	28	40,146	932,446	537,726	82,046	30,264	7,085,104
	1,000万円を超える金額	6,036,128	304,368	243,155	6,583,651	357,011	0	357,011	12,443,844	8,976,950	894,131	112,446	76,595,068

道 府 県 民 税	700万円以下の金額	10,754,575	187,830	1,547,915	12,490,320	282,429	540	282,969	3,079,457	1,867,234	218,638	160,904	24,105,292
	700万円を超え1,000万円以下	980,796	10,332	40,929	1,032,057	26,746	19	26,765	621,574	358,486	54,435	20,180	4,722,676
	1,000万円を超える金額	4,024,037	202,911	162,103	4,389,051	237,881	0	237,881	8,295,951	5,913,404	590,214	74,967	50,965,949
	合計	15,759,408	401,073	1,750,947	17,911,428	547,056	559	547,615	11,996,982	8,139,124	863,287	256,051	79,793,917

(5) 土地等に係る事業所得等並びに長期譲渡所得、短期譲渡所得、一般株式等に係る譲渡所得等、上場株式等に係る譲渡所得等、  
上場株式等に係る配当所得等及び先物取引に係る雑所得等について分離課税をした者に係る分 (つづき)

(第11表)

調整 控除	税 額 控 除 額					税 額 調整額	配当割額の 控除額	株式譲渡等 所得割額 の控除額	減免 税額	所 得 割 額			平均税率 (B)÷(A) (%)
	配 当 控 除	住宅借入金 等特別税額 控 除	寄附金 税 額 控 除	外国税額 控 除	計					所 得 税 の 納 税 義 務		計	
										あ り	な し		
(千円)	(千円)	(千円)	(千円)	(千円)	(千円)	(千円)	(千円)	(千円)	(千円)	(千円)	(千円)	(千円)	(%)
1,255	3,464	38	149,386	145,236	299,379	4	31,289	24,386	102	10,250,238	4,506	10,254,744	5.6
22,179	7,168	1,919	72,430	5,330	109,026	5	52,786	41,284	0	3,665,409	4,065	3,669,474	6.0
23,282	12,805	11,549	111,487	2,163	161,286	0	74,930	55,648	0	4,213,155	12,927	4,226,082	6.0
14,259	12,976	19,460	141,212	5,725	193,632	0	60,499	67,400	0	3,783,255	20,987	3,804,242	6.0
11,711	11,198	11,718	157,402	2,692	194,721	0	58,674	65,312	0	3,347,696	19,186	3,366,882	6.0
13,550	13,919	1,279	281,477	5,147	315,372	0	75,321	88,712	0	4,713,162	6,817	4,719,979	6.0
9,103	11,380	114	258,635	5,034	284,266	0	60,026	60,692	0	3,746,977	1,795	3,748,772	6.0
11,657	14,604	0	440,908	5,507	472,676	0	86,881	94,031	0	6,430,642	874	6,431,516	6.0
31,498	742,803	0	4,396,943	115,054	5,286,298	0	870,407	828,117	0	69,594,610	15,636	69,610,246	6.0
138,494	830,317	46,077	6,009,880	291,888	7,316,656	9	1,370,813	1,325,582	102	109,745,144	86,793	109,831,937	6.0
71,671	78,297	40,850	3,250,378	37,498	3,478,694	0	446,544	362,828	0	36,183,077	45,611	36,228,688	6.0
46,716	23,437	13,506	333,303	152,729	569,691	9	159,005	121,318	102	18,128,802	21,498	18,150,300	6.0
48,623	49,473	32,571	838,726	18,598	987,991	0	254,520	282,116	0	15,591,090	48,785	15,639,875	6.0
11,657	14,604	0	440,908	5,507	472,676	0	86,881	94,031	0	6,430,642	874	6,431,516	6.0
31,498	742,803	0	4,396,943	115,054	5,286,298	0	870,407	828,117	0	69,594,610	15,636	69,610,246	6.0
63,485	53,872	30,722	802,076	115,323	1,065,478	6	273,906	268,186	68	22,451,874	45,774	22,497,648	4.0
7,768	10,954	0	298,124	3,947	320,793	0	57,560	62,687	0	4,281,189	447	4,281,636	4.0
20,998	557,103	0	3,169,308	88,063	3,835,472	0	571,696	487,755	0	46,061,457	9,569	46,071,026	4.0
92,251	621,929	30,722	4,269,508	207,333	5,221,743	6	903,162	818,628	68	72,794,520	55,790	72,850,310	4.0

第12表 課税標準額段階別令和2年度分所得割額等に関する調

(第12表)

(6) 合 計

課税標準額の段階	区分	納 税 義 務 者 数			総 所 得 金 額 等					
		所得税の納税義務		計	総所得金額	山林所得 金額	退職所得 金額	小 計	土地等に係る事 業所得等の金額	分離長期譲渡所得金額
		あり	なし							一般の譲渡 に係る金額
(人)	(人)	(人)	(千円)	(千円)	(千円)	(千円)	(千円)	(千円)	(千円)	
市 町 村 民 税	10万円以下の金額	55,163	87,866	143,029	86,072,667	0	0	86,072,667		217,923,584
	10万円を超え100万円以下	1,153,006	31,858	1,184,864	1,588,595,255	1,231	482	1,588,596,968		79,060,339
	100万円 " 200万円 "	1,349,410	26,236	1,375,646	3,320,310,486	6,054	1,293	3,320,317,833		73,544,157
	200万円 " 300万円 "	872,075	34,350	906,425	3,315,907,893	9,506	0	3,315,917,399		54,652,197
	300万円 " 400万円 "	494,656	15,604	510,260	2,498,293,645	11,233	462	2,498,305,340		40,416,454
	400万円 " 550万円 "	419,840	1,737	421,577	2,686,387,458	24,189	4,967	2,686,416,614		45,467,294
	550万円 " 700万円 "	205,570	49	205,619	1,654,980,679	508	8,227	1,654,989,414		31,076,426
	700万円 " 1,000万円 "	198,640	32	198,672	2,041,475,774	14,488	13,319	2,041,503,581		49,045,664
	1,000万円を超える金額	246,443	42	246,485	6,105,366,479	40,867	456,174	6,105,863,520		201,181,534
	合計	4,994,803	197,774	5,192,577	23,297,390,336	108,076	484,924	23,297,983,336		792,367,649
市 町 村 民 税	200万円以下の金額	2,557,579	145,960	2,703,539	4,994,978,408	7,285	1,775	4,994,987,468		370,528,080
	200万円を超え700万円以下	1,992,141	51,740	2,043,881	10,155,569,675	45,436	13,656	10,155,628,767		171,612,371
	700万円 " 1,000万円 "	198,640	32	198,672	2,041,475,774	14,488	13,319	2,041,503,581		49,045,664
	1,000万円を超える金額	246,443	42	246,485	6,105,366,479	40,867	456,174	6,105,863,520		201,181,534
道 府 県 民 税	700万円以下の金額	4,549,658	196,444	4,746,102	15,149,150,581	52,721	15,431	15,149,218,733		542,129,910
	700万円を超え1,000万円以下	198,640	32	198,672	2,041,464,776	14,488	13,319	2,041,492,583		49,045,664
	1,000万円を超える金額	246,438	40	246,478	6,104,525,551	40,867	456,174	6,105,022,592		201,181,534
	合計	4,994,736	196,516	5,191,252	23,295,140,908	108,076	484,924	23,295,733,908		792,357,108

(第12表)

## (6) 合 計 (つづき)

総 所 得 金 額			分 離 短 期 譲 渡 所 得 金 額			金 額				等
分 離 長 期 譲 渡 所 得 金 額	分 離 短 期 譲 渡 所 得 金 額	小 計	一般の譲渡に 係る金額	国、地方公共 団体等に対する 譲渡に係る金額	小 計	一般株式等に係る 譲渡所得等の 金 額	上場株式等に係る 譲渡所得等の 金 額	上場株式等に係る 配当所得等の 金 額	先物取引に係る 雑所得等の 金 額	計
(千円)	(千円)	(千円)	(千円)	(千円)	(千円)	(千円)	(千円)	(千円)	(千円)	(千円)
2,857,927	46,499,624	267,281,135	2,237,592	13,903	2,251,495	56,793,131	34,035,134	1,800,957	2,155,063	450,389,582
592,850	12,330,167	91,983,356	789,388	576	789,964	15,661,012	8,629,996	1,516,528	1,121,292	1,708,299,116
2,214,845	9,523,970	85,282,972	855,536	5,258	860,794	22,221,389	10,334,404	1,771,218	1,060,796	3,441,849,406
978,934	6,928,742	62,559,873	708,860	202	709,062	13,916,332	13,137,784	1,359,460	1,117,716	3,408,717,626
1,149,402	4,497,789	46,063,645	1,681,827	123	1,681,950	10,643,503	7,273,661	1,273,870	871,136	2,566,113,105
489,338	5,600,005	51,556,637	1,009,664	7,398	1,017,062	19,764,400	12,660,944	1,844,167	1,228,735	2,774,488,559
1,572,218	3,343,360	35,992,004	734,572	0	734,572	15,335,553	8,449,874	1,665,986	781,579	1,717,948,982
549,508	2,318,034	51,913,206	743,022	910	743,932	31,081,732	17,978,198	2,751,476	1,009,127	2,146,981,252
10,271,088	8,825,866	220,278,488	6,610,517	0	6,610,517	414,720,842	299,296,687	29,851,233	3,748,210	7,080,369,497
20,676,110	99,867,557	912,911,316	15,370,978	28,370	15,399,348	600,137,894	411,796,682	43,834,895	13,093,654	25,295,157,125
5,665,622	68,353,761	444,547,463	3,882,516	19,737	3,902,253	94,675,532	52,999,534	5,088,703	4,337,151	5,600,538,104
4,189,892	20,369,896	196,172,159	4,134,923	7,723	4,142,646	59,659,788	41,522,263	6,143,483	3,999,166	10,467,268,272
549,508	2,318,034	51,913,206	743,022	910	743,932	31,081,732	17,978,198	2,751,476	1,009,127	2,146,981,252
10,271,088	8,825,866	220,278,488	6,610,517	0	6,610,517	414,720,842	299,296,687	29,851,233	3,748,210	7,080,369,497
9,855,512	88,718,837	640,704,259	8,017,438	27,460	8,044,898	154,335,173	94,478,497	11,223,293	8,335,036	16,066,339,889
549,508	2,318,034	51,913,206	743,022	910	743,932	31,078,964	17,978,198	2,738,370	1,009,127	2,146,954,380
10,271,088	8,825,866	220,278,488	6,606,947	0	6,606,947	414,720,842	295,747,081	29,557,663	3,748,210	7,075,681,823
20,676,108	99,862,737	912,895,953	15,367,407	28,370	15,395,777	600,134,979	408,203,776	43,519,326	13,092,373	25,288,976,092



(第12表)

## (6) 合 計 (つづき)

区 分	所 得 控 除 額													
	雑損控除	医 療 費 控 除		社会保険料 控 除	小規模企業 共済等掛金 控 除	生命保険料 控 除	地震保険料 控 除	障害者控除(同居特障加算分含まず)			寡 婦 控 除			
		(千円)	(千円)					左のうち セルフメディ ケーション 税制に係る分 (千円)	普通	特別	計	一 般	特別割増	計
課税標準額の段階	(千円)	(千円)	(千円)	(千円)	(千円)	(千円)	(千円)	(千円)	(千円)	(千円)	(千円)	(千円)	(千円)	(千円)
市 町 村 民 税	10万円以下の金額	132,340	5,542,784	1,175	18,867,364	1,204,291	2,330,771	141,023	613,340	711,900	1,325,240	259,740	437,100	696,840
	10万円を超え100万円以下	184,209	33,683,720	15,311	317,895,802	9,187,744	24,721,581	1,312,617	6,663,540	5,482,500	12,146,040	4,841,460	5,629,500	10,470,960
	100万円 " 200万円 "	102,515	30,067,937	16,330	652,268,102	12,061,988	34,403,223	1,452,750	4,378,400	3,785,700	8,164,100	3,598,660	3,407,700	7,006,360
	200万円 " 300万円 "	78,214	23,718,438	11,562	631,038,040	12,809,521	29,667,611	1,327,718	2,500,420	2,270,700	4,771,120	1,869,920	1,365,600	3,235,520
	300万円 " 400万円 "	51,805	18,340,472	8,970	455,067,857	11,137,280	19,643,236	1,068,101	1,551,160	1,410,300	2,961,460	1,239,940	154,500	1,394,440
	400万円 " 550万円 "	58,392	19,549,509	9,792	460,142,650	12,717,509	18,102,560	1,164,101	1,385,020	1,225,800	2,610,820	540,280	300	540,580
	550万円 " 700万円 "	79,965	12,635,652	6,145	251,850,212	8,507,490	9,018,644	688,531	708,500	652,200	1,360,700	212,420	0	212,420
	700万円 " 1,000万円 "	39,376	16,570,685	6,888	260,532,468	10,976,731	8,815,100	799,592	738,140	779,400	1,517,540	195,520	0	195,520
	1,000万円を超える金額	88,333	39,931,770	10,618	348,910,131	23,111,321	10,352,746	1,321,609	1,019,460	1,241,400	2,260,860	288,600	0	288,600
合計	815,149	200,040,967	86,791	3,396,572,626	101,713,875	157,055,472	9,276,042	19,557,980	17,559,900	37,117,880	13,046,540	10,994,700	24,041,240	
市 町 村 民 税	200万円以下の金額	419,064	69,294,441	32,816	989,031,268	22,454,023	61,455,575	2,906,390	11,655,280	9,980,100	21,635,380	8,699,860	9,474,300	18,174,160
	200万円を超え700万円以下	268,376	74,244,071	36,469	1,798,098,759	45,171,800	76,432,051	4,248,451	6,145,100	5,559,000	11,704,100	3,862,560	1,520,400	5,382,960
	700万円 " 1,000万円 "	39,376	16,570,685	6,888	260,532,468	10,976,731	8,815,100	799,592	738,140	779,400	1,517,540	195,520	0	195,520
	1,000万円を超える金額	88,333	39,931,770	10,618	348,910,131	23,111,321	10,352,746	1,321,609	1,019,460	1,241,400	2,260,860	288,600	0	288,600
道 府 県 民 税	700万円以下の金額	687,357	143,419,974	69,287	2,786,805,890	67,596,640	137,854,525	7,151,496	17,794,400	15,526,200	33,320,600	12,552,540	10,990,500	23,543,040
	700万円を超え1,000万円以下	39,376	16,569,668	6,888	260,531,324	10,975,915	8,815,030	799,567	738,140	779,400	1,517,540	195,520	0	195,520
	1,000万円を超える金額	88,332	39,931,484	10,616	348,906,934	23,111,318	10,352,733	1,321,547	1,019,460	1,241,400	2,260,860	288,600	0	288,600
	合計	815,065	199,921,126	86,791	3,396,244,148	101,683,873	157,022,288	9,272,610	19,552,000	17,547,000	37,099,000	13,036,660	10,990,500	24,027,160

## (6) 合 計 (つづき)

所 得 控 除		控 除					額				特別障害者のうち同居特障加算分 (23万円) (千円)
寡 夫 控 除 (千円)	勤労学生 控 除 (千円)	配 偶 者 控 除			配 偶 者 特 別 控 除 (千円)	扶 養 控 除					
		一 般 (70歳未満) (千円)	老人配偶者 (70歳以上) (千円)	計 (千円)		一 般 (16～18歳) (23～69歳) (千円)	特定扶養親族 (19～22歳) (千円)	老人扶養 親族 (70歳以上) (千円)	同居老親等 (70歳以上) (千円)	計 (千円)	
39,260	201,500	1,336,830	1,995,720	3,332,550	793,540	1,613,700	878,850	407,740	849,600	3,749,890	235,980
431,340	0	22,626,340	27,500,210	50,126,550	7,866,190	18,999,420	9,681,750	4,736,320	9,154,800	42,572,290	1,482,120
489,060	0	32,561,210	12,261,900	44,823,110	8,939,720	18,918,570	10,580,400	4,939,240	8,729,100	43,167,310	1,009,930
294,580	0	31,959,070	4,903,580	36,862,650	7,625,780	15,416,940	9,751,500	4,202,800	6,023,250	35,394,490	667,000
42,120	0	25,122,460	2,096,600	27,219,060	5,212,300	11,508,750	8,674,650	3,374,020	3,737,250	27,294,670	447,350
780	0	28,352,060	1,374,450	29,726,510	5,093,140	12,410,310	10,835,550	3,661,680	3,311,550	30,219,090	407,100
0	0	14,763,210	631,950	15,395,160	2,401,290	7,302,570	6,803,100	2,161,820	1,480,050	17,747,540	219,420
0	0	2,799,060	186,560	2,985,620	423,450	8,838,390	8,940,600	2,619,720	1,422,000	21,820,710	269,100
0	0	0	0	0	0	13,185,150	12,693,600	4,577,480	1,795,950	32,252,180	373,750
1,297,140	201,500	159,520,240	50,950,970	210,471,210	38,355,410	108,193,800	78,840,000	30,680,820	36,503,550	254,218,170	5,111,750

959,660	201,500	56,524,380	41,757,830	98,282,210	17,599,450	39,531,690	21,141,000	10,083,300	18,733,500	89,489,490	2,728,030
337,480	0	100,196,800	9,006,580	109,203,380	20,332,510	46,638,570	36,064,800	13,400,320	14,552,100	110,655,790	1,740,870
0	0	2,799,060	186,560	2,985,620	423,450	8,838,390	8,940,600	2,619,720	1,422,000	21,820,710	269,100
0	0	0	0	0	0	13,185,150	12,693,600	4,577,480	1,795,950	32,252,180	373,750

1,296,880	199,160	156,701,709	50,726,410	207,428,119	37,919,520	86,153,100	57,195,450	23,474,500	33,275,250	200,098,300	4,464,070
0	0	2,799,060	186,560	2,985,620	423,450	8,838,390	8,940,600	2,619,720	1,422,000	21,820,710	269,100
0	0	0	0	0	0	13,184,160	12,692,700	4,577,480	1,795,950	32,250,290	373,750
1,296,880	199,160	159,500,769	50,912,970	210,413,739	38,342,970	108,175,650	78,828,750	30,671,700	36,493,200	254,169,300	5,106,920

(第12表)

## (6) 合 計 (つづき)

区分	所得控除額		課 税 標 準 額					分離長期譲渡所得金額に係るもの	
	基礎控除	計	総所得金額に 係るもの	山林所得 金額に 係るもの	退職所得 金額に 係るもの	小 計 (A)	土地等に係る事 業所得等の金額 に係るもの	一般の譲渡に 係るもの	優良住宅地 としての譲渡 に係るもの
課税標準額の段階	(千円)	(千円)	(千円)	(千円)	(千円)	(千円)	(千円)	(千円)	(千円)
市 町 村 民 税	10万円以下の金額	47,199,570	85,792,943	6,723,621	0	0	6,723,621	213,578,370	2,826,720
	10万円を超え100万円以下	391,005,120	903,086,283	685,685,192	559	152	685,685,903	79,058,820	592,843
	100万円 " 200万円 "	453,963,180	1,297,919,285	2,022,492,319	5,635	1,293	2,022,499,247	73,543,149	2,214,835
	200万円 " 300万円 "	299,120,250	1,086,610,932	2,229,352,231	9,281	0	2,229,361,512	54,650,456	978,923
	300万円 " 400万円 "	168,385,800	738,265,951	1,760,092,254	10,615	462	1,760,103,331	40,415,856	1,149,394
	400万円 " 550万円 "	139,120,410	719,453,151	1,967,003,749	24,133	4,966	1,967,032,848	45,466,524	489,334
	550万円 " 700万円 "	67,854,270	387,971,294	1,267,100,377	507	8,227	1,267,109,111	31,075,968	1,572,212
	700万円 " 1,000万円 "	65,561,760	390,507,652	1,651,040,136	14,486	13,318	1,651,067,940	49,044,731	549,505
	1,000万円を超える金額	81,340,050	540,231,350	5,565,284,800	40,856	454,987	5,565,780,643	201,179,668	10,271,074
	合計	1,713,550,410	6,149,838,841	17,154,774,679	106,072	483,405	17,155,364,156	788,013,542	20,644,840
市 町 村 民 税	200万円以下の金額	892,167,870	2,286,798,511	2,714,901,132	6,194	1,445	2,714,908,771	366,180,339	5,634,398
	200万円を超え700万円以下	674,480,730	2,932,301,328	7,223,548,611	44,536	13,655	7,223,606,802	171,608,804	4,189,863
	700万円 " 1,000万円 "	65,561,760	390,507,652	1,651,040,136	14,486	13,318	1,651,067,940	49,044,731	549,505
	1,000万円を超える金額	81,340,050	540,231,350	5,565,284,800	40,856	454,987	5,565,780,643	201,179,668	10,271,074
道 府 県 民 税	700万円以下の金額	1,566,213,660	5,217,999,231	9,938,140,130	50,730	15,100	9,938,205,960	537,782,427	9,824,261
	700万円を超え1,000万円以下	65,561,430	390,504,250	1,651,032,541	14,486	13,318	1,651,060,345	49,044,731	549,505
	1,000万円を超える金額	81,337,740	540,223,588	5,564,451,632	40,856	454,987	5,564,947,475	201,179,668	10,271,074
	合計	1,713,112,830	6,148,727,069	17,153,624,303	106,072	483,405	17,154,213,780	788,006,826	20,644,840

(第12表)

## (6) 合 計 (つづき)

課 税 標 準 額										算 出 税 額	
分離長期譲渡所得金額に係るもの		分離短期譲渡所得金額に係るもの			一般株式等に係る 譲渡所得等の 金額に係るもの	上場株式等に係る 譲渡所得等の 金額に係るもの	上場株式等に係る 配当所得等の 金額に係るもの	先物取引に係る 雑所得等の 金額に係るもの	計	総所得金額、山 林所得金額及び 退職所得金額分 (B)	土地等に係る 事業所得等分
居住用財産の 譲渡に係るもの	小 計	一般の譲渡に 係るもの	国、地方公共 団体等に対する 譲渡に係るもの	小 計							
46,119,954	262,525,044	2,066,040	13,428	2,079,468	56,432,581	33,316,575	1,653,014	1,866,336	364,596,639	397,839	
12,330,055	91,981,718	789,328	576	789,904	15,660,905	8,498,815	1,474,481	1,121,107	805,212,833	41,093,555	
9,523,891	85,281,875	855,479	5,257	860,736	22,221,227	10,269,140	1,737,387	1,060,509	2,143,930,121	121,293,675	
6,928,694	62,558,073	708,797	202	708,999	13,916,185	13,105,946	1,338,581	1,117,398	2,322,106,694	133,723,890	
4,497,763	46,063,013	1,681,767	122	1,681,889	10,643,352	7,223,118	1,261,616	870,835	1,827,847,154	105,584,615	
5,599,982	51,555,840	1,009,584	7,398	1,016,982	19,764,231	12,614,421	1,822,695	1,228,391	2,055,035,408	118,003,956	
3,343,345	35,991,525	734,519	0	734,519	15,335,408	8,372,724	1,653,044	781,357	1,329,977,688	76,017,618	
2,318,019	51,912,255	742,958	908	743,866	31,081,550	17,924,232	2,734,866	1,008,891	1,756,473,600	99,055,412	
8,825,827	220,276,569	6,610,303	0	6,610,303	414,720,087	299,201,219	29,801,531	3,747,795	6,540,138,147	333,922,920	
99,487,530	908,145,912	15,198,775	27,891	15,226,666	599,775,526	410,526,190	43,477,215	12,802,619	19,145,318,284	1,029,093,480	
67,973,900	439,788,637	3,710,847	19,261	3,730,108	94,314,713	52,084,530	4,864,882	4,047,952	3,313,739,593	162,785,069	
20,369,784	196,168,451	4,134,667	7,722	4,142,389	59,659,176	41,316,209	6,075,936	3,997,981	7,534,966,944	433,330,079	
2,318,019	51,912,255	742,958	908	743,866	31,081,550	17,924,232	2,734,866	1,008,891	1,756,473,600	99,055,412	
8,825,827	220,276,569	6,610,303	0	6,610,303	414,720,087	299,201,219	29,801,531	3,747,795	6,540,138,147	333,922,920	
88,338,870	635,945,558	7,845,514	26,983	7,872,497	153,973,742	93,364,017	10,933,162	8,045,722	10,848,340,658	397,347,368	
2,318,019	51,912,255	742,958	908	743,866	31,078,782	17,924,232	2,721,759	1,008,891	1,756,450,130	66,034,318	
8,825,827	220,276,569	6,606,734	0	6,606,734	414,720,087	295,651,613	29,507,962	3,747,795	6,535,458,235	222,581,220	
99,482,716	908,134,382	15,195,206	27,891	15,223,097	599,772,611	406,939,862	43,162,883	12,802,408	19,140,249,023	685,962,906	

(第12表)

## (6) 合 計 (つづき)

区分	算 出 税 額												
	分 離 長 期 譲 渡 所 得 分				分 離 短 期 譲 渡 所 得 分			税 額					
	一般の譲渡 に係る分	優良住宅地 としての譲渡 に係る分	居住用財産 の譲渡 に係る分	小 計	一般の譲渡 に係る分	国、地方公共 団体等に対する 譲渡に係る分	小 計	一般株式等に 係る譲渡所得 等分	上場株式等に 係る譲渡所得 等分	上場株式等に 係る配当所得 等分	先物取引に 係る雑所得 等分	計	
(千円)	(千円)	(千円)	(千円)	(千円)	(千円)	(千円)	(千円)	(千円)	(千円)	(千円)	(千円)	(千円)	
市 町 村 民 税	10万円以下の金額	6,406,984	80,470	1,209,595	7,697,049	111,561	403	111,964	1,692,968	999,481	49,590	55,985	11,004,876
	10万円を超え100万円以下	2,371,614	15,533	315,112	2,702,259	42,622	17	42,639	469,829	254,963	44,235	33,634	44,641,114
	100万円 " 200万円 "	2,206,142	64,554	247,026	2,517,722	46,195	158	46,353	666,635	308,067	52,118	31,817	124,916,387
	200万円 " 300万円 "	1,639,368	27,970	180,572	1,847,910	38,276	6	38,282	417,481	393,174	40,155	33,523	136,494,415
	300万円 " 400万円 "	1,212,383	33,345	119,866	1,365,594	90,812	4	90,816	319,300	216,691	37,851	26,121	107,640,988
	400万円 " 550万円 "	1,363,890	14,060	157,010	1,534,960	54,517	221	54,738	592,928	378,434	54,679	36,853	120,656,548
	550万円 " 700万円 "	932,210	45,813	92,834	1,070,857	39,663	0	39,663	460,058	251,183	49,592	23,444	77,912,415
	700万円 " 1,000万円 "	1,471,240	15,498	61,397	1,548,135	40,118	28	40,146	932,446	537,726	82,046	30,264	102,226,175
	1,000万円を超える金額	6,036,128	304,368	243,155	6,583,651	357,011	0	357,011	12,443,844	8,976,950	894,131	112,446	363,290,953
	合計	23,639,959	601,611	2,626,567	26,868,137	820,775	837	821,612	17,995,489	12,316,669	1,304,397	384,087	1,088,783,871
市 町 村 民 税	200万円以下の金額	10,984,740	160,557	1,771,733	12,917,030	200,378	578	200,956	2,829,432	1,562,511	145,943	121,436	180,562,377
	200万円を超え700万円以下	5,147,851	121,188	550,282	5,819,321	223,268	231	223,499	1,789,767	1,239,482	182,277	119,941	442,704,366
	700万円 " 1,000万円 "	1,471,240	15,498	61,397	1,548,135	40,118	28	40,146	932,446	537,726	82,046	30,264	102,226,175
	1,000万円を超える金額	6,036,128	304,368	243,155	6,583,651	357,011	0	357,011	12,443,844	8,976,950	894,131	112,446	363,290,953
道 府 県 民 税	700万円以下の金額	10,754,575	187,830	1,547,915	12,490,320	282,429	540	282,969	3,079,457	1,867,234	218,638	160,904	415,446,890
	700万円を超え1,000万円以下	980,796	10,332	40,929	1,032,057	26,746	19	26,765	621,574	358,486	54,435	20,180	68,147,815
	1,000万円を超える金額	4,024,037	202,911	162,103	4,389,051	237,881	0	237,881	8,295,951	5,913,404	590,214	74,967	242,082,688
	合計	15,759,408	401,073	1,750,947	17,911,428	547,056	559	547,615	11,996,982	8,139,124	863,287	256,051	725,677,393

(第12表)

## (6) 合 計 (つづき)

税 額 控 除 額						税 額 調 整 額	配当割額の 控除額	株式譲渡等 所得割額 の控除額	減 免 税 額	所 得 割 額			平 均 税 率  (B)÷(A)  (%)
調 整 控 除	配 当 控 除	住宅借入金 等特別税額 控 除	寄附金 税 額 控 除	外国税額 控 除	計					所 得 税 の 納 税 義 務		計	
										あ り	な し		
(千円)	(千円)	(千円)	(千円)	(千円)	(千円)	(千円)	(千円)	(千円)	(千円)	(千円)	(千円)	(%)	
163,135	3,719	151	150,233	145,239	462,477	218	31,498	24,408	186	10,381,715	104,374	10,486,089	5.9
2,504,460	44,751	249,536	300,269	5,695	3,104,711	23,538	98,426	48,754	11,341	41,028,959	325,385	41,354,344	6.0
2,720,954	80,629	1,692,836	1,543,472	3,311	6,041,202	7,680	167,767	72,122	9,357	117,404,292	1,213,967	118,618,259	6.0
1,406,019	77,467	2,677,206	3,113,507	7,564	7,281,763	173	145,974	89,138	864	125,718,237	3,258,266	128,976,503	6.0
765,400	72,761	1,230,329	3,470,964	5,044	5,544,498	0	134,045	85,018	190	99,571,993	2,305,244	101,877,237	6.0
632,372	88,895	67,337	5,103,314	9,359	5,901,277	0	153,505	112,359	602	114,124,905	363,900	114,488,805	6.0
308,428	72,171	1,993	3,913,270	9,222	4,305,084	0	114,433	78,204	409	73,401,511	12,774	73,414,285	6.0
298,014	107,957	1,600	5,636,663	14,023	6,058,257	0	155,713	121,616	0	95,877,906	12,683	95,890,589	6.0
369,734	1,836,240	710	21,215,177	181,980	23,603,841	0	1,114,304	950,932	0	337,572,428	49,448	337,621,876	6.0
9,168,516	2,384,590	5,921,698	44,446,869	381,437	62,303,110	31,609	2,115,665	1,582,551	22,949	1,015,081,946	7,646,041	1,022,727,987	6.0

5,388,549	129,099	1,942,523	1,993,974	154,245	9,608,390	31,436	297,691	145,284	20,884	168,814,966	1,643,726	170,458,692	6.0
3,112,219	311,294	3,976,865	15,601,055	31,189	23,032,622	173	547,957	364,719	2,065	412,816,646	5,940,184	418,756,830	6.0
298,014	107,957	1,600	5,636,663	14,023	6,058,257	0	155,713	121,616	0	95,877,906	12,683	95,890,589	6.0
369,734	1,836,240	710	21,215,177	181,980	23,603,841	0	1,114,304	950,932	0	337,572,428	49,448	337,621,876	6.0

5,666,439	326,405	3,946,259	11,813,745	125,534	21,878,382	21,040	557,640	339,001	15,293	387,596,095	5,039,439	392,635,534	4.0
198,672	80,971	1,066	3,778,282	9,882	4,068,873	0	103,449	81,076	0	63,886,172	8,245	63,894,417	4.0
246,480	1,376,935	471	14,491,365	147,869	16,263,120	0	733,707	569,337	0	224,489,736	26,788	224,516,524	4.0
6,111,591	1,784,311	3,947,796	30,083,392	283,285	42,210,375	21,040	1,394,796	989,414	15,293	675,972,003	5,074,472	681,046,475	4.0

第13表 令和2年度給与所得の収入金額等に関する調

(第13表)

(1) 課税標準額の段階別

区分 課税標準額の段階	納税義務者数			給与所得に係る 収入金額 (a) (千円)	給与所得控除額 (b) (千円)	特定支出控除額 (c) (千円)	給与所得金額 (a)-(b)-(c) (千円)
	所得税の納税義務		計 (人)				
	あり (人)	なし (人)					
10万円以下の金額	35,005	62,877	97,882	118,928,608	64,740,812	1,862	54,185,934
10万円を超え100万円以下	890,634	20,378	911,012	1,896,485,859	749,488,857	43,899	1,146,953,103
100万円 " 200万円 "	1,221,862	23,630	1,245,492	4,410,619,616	1,517,408,361	31,196	2,893,180,059
200万円 " 300万円 "	816,482	32,901	849,383	4,331,298,556	1,320,076,838	42,300	3,011,179,418
300万円 " 400万円 "	464,877	15,004	479,881	3,147,012,503	870,936,318	66,711	2,276,009,474
400万円 " 550万円 "	397,472	1,595	399,067	3,252,847,271	794,780,003	45,979	2,458,021,289
550万円 " 700万円 "	194,428	28	194,456	1,905,184,917	411,391,677	61,290	1,493,731,950
700万円 " 1,000万円 "	188,356	25	188,381	2,224,874,582	401,182,695	73,877	1,823,618,010
1,000万円を超える金額	232,714	34	232,748	5,378,310,528	490,946,968	172,487	4,887,191,073
合計	4,441,830	156,472	4,598,302	26,665,562,440	6,620,952,529	539,601	20,044,070,310

200万円以下の金額	2,147,501	106,885	2,254,386	6,426,034,083	2,331,638,030	76,957	4,094,319,096
200万円を超え700万円以下	1,873,259	49,528	1,922,787	12,636,343,247	3,397,184,836	216,280	9,238,942,131
700万円を超える金額	421,070	59	421,129	7,603,185,110	892,129,663	246,364	6,710,809,083

第14表 令和2年度給与所得の収入金額等に関する調

(第14表)

(2) 給与収入金額の段階別

区分 給与収入金額の段階	納税義務者数			給与所得に係る 収入金額 (a) (千円)	給与所得控除額 (b) (千円)	特定支出控除額 (c) (千円)	給与所得金額 (a)-(b)-(c) (千円)
	所得税の納税義務		計				
	あり (人)	なし (人)					
100万円以下の金額	83,107	7,314	90,421	46,423,573	39,951,894	0	6,471,679
100万円を超え110万円以下	29,709	35,250	64,959	67,695,295	42,223,350	0	25,471,945
110万円 " 120万円 "	56,031	8,224	64,255	74,857,563	41,765,750	550	33,091,263
120万円 " 130万円 "	51,446	4,953	56,399	70,718,536	36,658,700	1,864	34,057,972
130万円 " 140万円 "	37,003	1,954	38,957	52,616,068	25,322,050	0	27,294,018
140万円 " 150万円 "	40,187	1,209	41,396	60,085,194	26,906,100	1,754	33,177,340
150万円 " 200万円 "	229,744	5,572	235,316	415,434,345	166,605,330	1,960	248,827,055
200万円 " 300万円 "	669,933	14,780	684,713	1,731,289,134	643,471,985	9,918	1,087,807,231
300万円 " 500万円 "	1,338,554	33,153	1,371,707	5,435,339,421	1,816,787,697	37,976	3,618,513,748
500万円 " 700万円 "	801,752	35,776	837,528	4,935,677,802	1,437,988,668	28,443	3,497,660,691
700万円 " 1,000万円 "	599,396	8,051	607,447	5,029,299,400	1,231,857,786	98,043	3,797,343,571
1,000万円 " 2,000万円 "	418,794	224	419,018	5,486,773,190	921,812,821	247,421	4,564,712,948
2,000万円を超える金額	86,174	12	86,186	3,259,352,919	189,600,398	111,672	3,069,640,849
合計	4,441,830	156,472	4,598,302	26,665,562,440	6,620,952,529	539,601	20,044,070,310



第15表 令和2年度分公的年金等に係る雑所得の収入金額等に関する調  
(その1 65歳未満の者)

(第15表)

(1) 課税標準額の段階別

区分 課税標準額の段階	納税義務者数			公的年金等に係る 収入金額 (a) (千円)	公的年金等控除額 (b) (千円)	公的年金等に係る 雑所得の金額 (a)-(b) (千円)
	所得税の納税義務		計			
	あり (人)	なし (人)				
10万円以下の金額	2,422	3,756	6,178	2,650,603	1,988,244	662,359
10万円を超え100万円以下	44,686	1,254	45,940	27,315,431	19,068,992	8,246,439
100万円 " 200万円 "	31,509	422	31,931	21,474,465	13,761,589	7,712,876
200万円 " 300万円 "	11,451	192	11,643	9,435,474	5,270,995	4,164,479
300万円 " 400万円 "	5,926	67	5,993	5,398,393	2,922,498	2,475,895
400万円 " 550万円 "	4,788	12	4,800	4,278,783	2,345,316	1,933,467
550万円 " 700万円 "	2,722	1	2,723	2,293,262	1,297,052	996,210
700万円 " 1,000万円 "	3,164	3	3,167	2,753,486	1,511,803	1,241,683
1,000万円を超える金額	6,671	0	6,671	6,292,388	3,360,395	2,931,993
合計	113,339	5,707	119,046	81,892,285	51,526,884	30,365,401

200万円以下の金額	78,617	5,432	84,049	51,440,499	34,818,825	16,621,674
200万円を超え700万円以下	24,887	272	25,159	21,405,912	11,835,861	9,570,051
700万円を超える金額	9,835	3	9,838	9,045,874	4,872,198	4,173,676

第16表 令和2年度分公的年金等に係る雑所得の収入金額等に関する調

(その1 65歳未満の者)

(第16表)

(2) 公的年金等収入金額の段階別

区分	納 税 義 務 者		計	公 的 年 金 等 に 係 る 収 入 金 額 (a)	公 的 年 金 等 控 除 額 (b)	公 的 年 金 等 に 係 る 雑 所 得 の 金 額 (a)-(b)
	所 得 税 の 納 税 義 務					
	あ り	な し				
公的年金等収入金額の段階	(人)	(人)	(人)	(千円)	(千円)	(千円)
70万円以下の金額	74,040	4,044	78,084	18,803,037	18,803,037	0
70万円を超え80万円以下	4,266	200	4,466	3,346,376	3,126,200	220,176
80万円 " 100万円 "	6,888	281	7,169	6,423,217	5,018,300	1,404,917
100万円 " 120万円 "	5,894	462	6,356	6,981,838	4,449,200	2,532,638
120万円 " 140万円 "	5,123	210	5,333	6,918,435	3,764,683	3,153,752
140万円 " 160万円 "	4,451	140	4,591	6,873,043	3,439,880	3,433,163
160万円 " 200万円 "	5,104	170	5,274	9,322,816	4,308,469	5,014,347
200万円 " 250万円 "	3,027	92	3,119	6,943,453	2,905,498	4,037,955
250万円 " 300万円 "	1,800	44	1,844	5,015,676	1,945,416	3,070,260
300万円 " 500万円 "	2,400	58	2,458	9,076,840	3,168,665	5,908,175
500万円を超える金額	346	6	352	2,187,554	597,536	1,590,018
合計	113,339	5,707	119,046	81,892,285	51,526,884	30,365,401

第17表 令和2年度分公的年金等に係る雑所得の収入金額等に関する調

(その2 65歳以上の者)

(第17表)

(1) 課税標準額の段階別

区分 課税標準額の段階	納税義務者数			公的年金等に係る 収入金額 (a) (千円)	公的年金等控除額 (b) (千円)	公的年金等に係る 雑所得の金額 (a)-(b) (千円)
	所得税の納税義務		計			
	あり (人)	なし (人)				
10万円以下の金額	19,223	27,219	46,442	66,450,769	46,997,683	19,453,086
10万円を超え100万円以下	325,459	12,203	337,662	636,771,820	363,911,482	272,860,338
100万円 " 200万円 "	177,903	1,935	179,838	395,118,567	197,504,818	197,613,749
200万円 " 300万円 "	75,780	878	76,658	180,546,586	86,365,204	94,181,382
300万円 " 400万円 "	36,455	314	36,769	85,035,767	40,618,324	44,417,443
400万円 " 550万円 "	26,919	105	27,024	56,486,080	28,469,648	28,016,432
550万円 " 700万円 "	15,204	14	15,218	28,914,701	15,475,503	13,439,198
700万円 " 1,000万円 "	16,914	5	16,919	29,140,947	16,582,406	12,558,541
1,000万円を超える金額	34,922	11	34,933	55,489,183	33,574,539	21,914,644
合計	728,779	42,684	771,463	1,533,954,420	829,499,607	704,454,813

200万円以下の金額	522,585	41,357	563,942	1,098,341,156	608,413,983	489,927,173
200万円を超え700万円以下	154,358	1,311	155,669	350,983,134	170,928,679	180,054,455
700万円を超える金額	51,836	16	51,852	84,630,130	50,156,945	34,473,185

第18表 令和2年度分公的年金等に係る雑所得の収入金額等に関する調

(その2 65歳以上の者)

(第18表)

(2) 公的年金等収入金額の段階別

区分	納 税 義 務 者			公 的 年 金 等 に 係 る 収 入 金 額 (a) (千円)	公 的 年 金 等 控 除 額 (b) (千円)	公 的 年 金 等 に 係 る 雑 所 得 の 金 額 (a)-(b) (千円)
	所 得 税 の 納 税 義 務		計			
	あ り (人)	な し (人)				
公的年金等収入金額の段階	(人)	(人)	(人)	(千円)	(千円)	(千円)
120万円以下の金額	221,491	12,439	233,930	168,185,588	168,185,588	0
120万円を超え160万円以下	59,918	3,619	63,537	88,754,481	76,244,400	12,510,081
160万円 " 200万円 "	89,312	9,818	99,130	179,011,541	118,956,000	60,055,541
200万円 " 250万円 "	131,992	9,016	141,008	318,785,353	169,209,600	149,575,753
250万円 " 300万円 "	112,792	5,459	118,251	322,061,147	141,901,200	180,159,947
300万円 " 500万円 "	96,642	2,257	98,899	356,465,171	126,998,898	229,466,273
500万円を超える金額	16,632	76	16,708	100,691,139	28,003,921	72,687,218
合計	728,779	42,684	771,463	1,533,954,420	829,499,607	704,454,813

第19表 令和2年度分に係る所得控除等の人員等に関する調

(第19表)

所得控除を行った納税義務者数												
雑損控除	医療費控除	左のうち セルフメディケー ション税制 に係る分	社会保険料 控除	小規模企業 共済等掛金 控除	生命保険料 控除	左のうち 新生命保険分	左のうち 新個人年金分	左のうち 介護医療 保険分	左のうち 旧生命保険分	左のうち 旧個人年金分	地震保険料 控除	左のうち 長期分
(人)	(人)	(人)	(人)	(人)	(人)	(人)	(人)	(人)	(人)	(人)	(人)	(人)
989	680,501	3,234	4,948,299	368,539	3,383,822	2,088,739	332,215	2,408,682	1,722,338	464,633	985,209	22,593

所得控除を行った納税義務者数 (つづき)							
障害者控除			寡婦控除			寡夫控除	勤労学生控除
普通	特別障害者	実人員	一般	特別割増	計		
(人)	(人)	(人)	(人)	(人)	(人)	(人)	(人)
73,328	57,213	129,065	50,179	36,649	86,828	4,989	775

所得控除を行った納税義務者数 (つづき)									
配偶者控除			配偶者特別 控除	扶養控除					特別障害者のうち 同居特別障害 加算金分(23万円) に係る者
一般 (70歳未満)	老人配偶者 (70歳以上)	計		一般 (16歳～18歳) (23歳～69歳)	特定扶養親族 (19歳～22歳)	老人扶養親族 (70歳以上)	同居老親等 (70歳以上)	実人員	
(人)	(人)	(人)	(人)	(人)	(人)	(人)	(人)	(人)	(人)
495,362	134,490	629,852	132,203	281,223	158,646	67,831	74,928	500,939	21,893

障害者控除の対象となった人員						
納税義務者数			扶養親族及び同一生計配偶者			特定支出控除の 特例の対象となった 納税義務者数
一般	特別	計	一般	特別	計	
(人)	(人)	(人)	(人)	(人)	(人)	(人)
40,024	29,148	69,172	35,199	29,385	64,584	416

住民税の課税の対象となった 配当所得に係る納税義務者数等		住民税の課税の対象となった 利子所得に係る納税義務者数等		税額控除を行った納税義務者数					
納税義務者数	配当所得の金額	納税義務者数	利子所得の金額	配当控除	住宅借入金等 特別税額控除	寄附金税額 控除	外国税額 控除	配当割額の 控除	株式等譲渡 所得割額の 控除
(人)	(千円)	(人)	(千円)	(人)	(人)	(人)	(人)	(人)	(人)
123,137	310,238,771	4,354	5,270,308	89,477	134,226	690,439	4,015	84,872	29,304

第20表 退職所得の分離課税に係る所得割額等に関する調

(第20表)

年 度	調定した月	納税義務者数	税額（千円）
令和 元年度	4月	2,200	828,010
	5月	5,905	1,722,200
	6月	3,727	940,339
	7月	2,824	1,193,120
	8月	2,966	1,244,566
	9月	1,995	708,400
	10月	1,921	729,229
	11月	2,183	682,740
	12月	1,594	604,084
	1月	1,794	753,841
	2月	2,098	663,652
	3月	2,323	601,453
	計	31,530	10,671,634
	令和 2年度	4月	2,794
5月		5,531	1,668,116
6月		3,703	1,258,171
計		12,028	4,110,969

第21表 令和2年度配偶者控除・配偶者特別控除に係る納税義務者数に関する調

(第21表)

区分	配偶者控除が適用された納税義務者数 (人)	配偶者特別控除が適用された納税義務者数 (人)								計
	38万円以下 (33,22,11万円) (老配:38,26, 13万円)	38万円超 90万円以下 (33,22,11万円)	90万円超 95万円以下 (31,21,11万円)	95万円超 100万円以下 (26,18,9万円)	100万円超 105万円以下 (21,14,7万円)	105万円超 110万円以下 (16,11,6万円)	110万円超 115万円以下 (11,8,4万円)	115万円超 120万円以下 (6,4,2万円)	120万円超 123万円以下 (3,2,1万円)	
合計所得金額の段階										
900万円以下の金額	604,673	99,048	3,846	4,678	4,946	5,207	3,932	3,507	2,664	732,501
900万円を超え 950万円以下	13,206	1,851	54	68	63	59	60	54	52	15,467
950万円〃 1,000万円〃	11,973	1,701	52	65	66	89	58	49	34	14,087
合計	629,852	102,600	3,952	4,811	5,075	5,355	4,050	3,610	2,750	762,055

第22表 控除対象配偶者及び扶養親族の人員別令和2年度納税義務者数に関する調

(第22表)

区分 課税標準額の段階	納税 義務者数 (人)	控除対象配偶者及び扶養親族の人員別納税義務者数										
		0人 (人)	1人 (人)	2人 (人)	3人 (人)	4人 (人)	5人 (人)	6人 (人)	7人 (人)	8人 (人)	9人 (人)	10人以上 (人)
1万円以下の金額	17,859	15,434	1,789	453	152	22	8	1	0	0	0	0
1万円を超え2万円以下	10,125	8,935	894	232	49	11	3	0	0	0	0	1
2万円 " 3万円 "	15,617	14,340	974	229	61	11	2	0	0	0	0	0
3万円 " 4万円 "	20,176	18,823	1,041	248	44	13	4	1	2	0	0	0
4万円 " 5万円 "	18,665	17,273	1,059	269	43	14	5	1	1	0	0	0
5万円 " 6万円 "	13,120	11,654	1,138	274	40	11	2	1	0	0	0	0
6万円 " 7万円 "	12,419	10,931	1,154	250	67	11	4	1	0	0	1	0
7万円 " 8万円 "	12,006	10,458	1,201	276	56	12	1	2	0	0	0	0
8万円 " 9万円 "	11,533	9,855	1,318	286	57	12	5	0	0	0	0	0
9万円 " 10万円 "	11,509	9,717	1,385	312	72	18	3	1	1	0	0	0
10万円 " 15万円 "	56,727	46,980	7,852	1,504	299	75	13	2	0	0	1	1
15万円 " 20万円 "	57,818	46,505	9,186	1,640	365	85	24	8	2	0	1	2
20万円 " 25万円 "	58,721	47,407	9,229	1,624	360	75	18	4	3	1	0	0
25万円 " 30万円 "	58,317	46,065	9,919	1,778	414	114	18	6	1	1	1	0
30万円 " 35万円 "	55,208	42,610	10,155	1,851	469	84	27	3	5	2	0	2
35万円 " 40万円 "	55,969	43,315	10,125	1,933	451	111	25	7	2	0	0	0
40万円 " 45万円 "	60,670	47,559	10,423	2,016	512	119	29	11	0	1	0	0
45万円 " 50万円 "	63,690	50,627	10,216	2,175	495	132	32	9	2	2	0	0
50万円 " 55万円 "	64,150	51,066	10,177	2,177	545	133	37	10	4	0	1	0
55万円 " 60万円 "	65,570	52,571	10,036	2,203	565	147	36	6	3	1	1	1
60万円 " 65万円 "	68,249	55,416	9,860	2,194	597	138	28	7	7	1	0	1
65万円 " 70万円 "	71,912	58,918	9,777	2,322	685	154	39	12	2	2	0	1
70万円 " 80万円 "	147,586	121,065	19,490	5,036	1,549	313	95	24	10	1	0	3
80万円 " 90万円 "	148,784	122,690	18,953	5,059	1,598	352	92	19	13	3	1	4
90万円 " 100万円 "	151,493	126,168	18,076	5,009	1,707	388	96	31	11	4	1	2
100万円 " 120万円 "	311,390	260,956	34,072	11,080	4,020	968	209	61	19	1	0	4
120万円 " 160万円 "	578,760	483,598	60,419	22,567	9,182	2,290	517	127	42	10	3	5
160万円 " 200万円 "	485,496	391,280	54,131	25,157	11,213	2,852	600	186	59	13	1	4
200万円を超える金額	2,489,038	1,598,158	408,896	305,879	139,233	29,516	5,116	1,379	527	172	65	97
合計	5,192,577	3,820,374	742,945	406,033	174,900	38,181	7,088	1,920	716	215	77	128



第23表 令和2年度課税標準額段階別控除対象配偶者及び扶養親族の人員に関する調

(第23表)

区分 課税標準額の段階	配偶者控除			扶養控除					特別障害者のうち 同居特障加算分 に係る者(23万円) (再掲)	16歳未満 扶養親族
	一般 (70歳未満) (人)	老人配偶者 (70歳以上) (人)	計 (人)	一般 (16歳～18歳) (23歳～69歳) (人)	特定扶養親族 (19歳～22歳) (人)	老人扶養親族 (70歳以上) (人)	同居老親等 (70歳以上) (人)	計 (人)		
1万円以下の金額	577	583	1,160	920	317	241	236	1,714	187	411
1万円を超え2万円以下	293	430	723	372	166	66	177	781	92	71
2万円 " 3万円 "	339	448	787	376	191	82	167	816	102	66
3万円 " 4万円 "	364	458	822	427	172	71	187	857	86	82
4万円 " 5万円 "	361	497	858	426	172	97	177	872	78	90
5万円 " 6万円 "	406	544	950	409	154	95	184	842	100	74
6万円 " 7万円 "	392	508	900	488	168	107	167	930	100	104
7万円 " 8万円 "	418	533	951	444	195	99	211	949	104	86
8万円 " 9万円 "	449	616	1,065	495	187	98	182	962	89	107
9万円 " 10万円 "	464	645	1,109	533	231	117	200	1,081	88	135
10万円 " 15万円 "	2,539	3,906	6,445	2,740	985	491	959	5,175	457	535
15万円 " 20万円 "	2,719	4,878	7,597	2,899	1,181	583	1,160	5,823	459	717
20万円 " 25万円 "	2,915	4,790	7,705	2,753	1,102	599	1,094	5,548	417	747
25万円 " 30万円 "	3,252	5,071	8,323	3,084	1,218	622	1,129	6,053	397	947
30万円 " 40万円 "	7,067	9,447	16,514	6,486	2,434	1,344	2,300	12,564	809	2,721
40万円 " 60万円 "	15,518	17,300	32,818	13,359	4,804	2,949	4,636	25,748	1,431	8,914
60万円 " 80万円 "	16,714	14,598	31,312	13,545	4,999	2,893	4,685	26,122	1,303	13,009
80万円 " 120万円 "	36,987	22,222	59,209	25,005	9,464	5,733	8,694	48,896	2,226	37,244
120万円 " 160万円 "	38,589	13,653	52,242	22,966	9,329	5,265	8,073	45,633	1,808	48,186
160万円 " 200万円 "	40,956	8,788	49,744	22,066	9,511	4,983	7,012	43,572	1,528	60,875
200万円を超える金額	324,043	24,575	348,618	208,067	128,220	54,204	39,489	429,980	10,364	818,495
合計	495,362	134,490	629,852	327,860	175,200	80,739	81,119	664,918	22,225	993,616
5万円以下の金額	1,934	2,416	4,350	2,521	1,018	557	944	5,040	545	720
5万円を超え10万円以下	2,129	2,846	4,975	2,369	935	516	944	4,764	481	506
10万円 " 20万円 "	5,258	8,784	14,042	5,639	2,166	1,074	2,119	10,998	916	1,252
20万円 " 40万円 "	13,234	19,308	32,542	12,323	4,754	2,565	4,523	24,165	1,623	4,415

第24表 令和2年度青色申告者及び事業専従者に関する調

(第24表)

課税標準額の段階	区分 青色申告者 である納税 義務者数 (人)	左のうち青色事業専従者を有する者				白色事業専従者関係			
		青色事業専従者数		青色専従者 給与額 (千円)	納税義務者数 (人)	白色事業専従者数		事業専従者 控除額 (千円)	白色事業専従者を 有する納税義務者数 (人)
		配偶者 (人)	配偶者以外の者 (人)			配偶者 (人)	配偶者以外の者 (人)		
1万円以下の金額	3,775	259	96	542,899	321	8	11	16,853	11
1万円を超え2万円以下	1,130	102	33	184,077	122	4	1	2,383	5
2万円 " 3万円 "	1,235	103	35	151,763	132	8	7	8,665	9
3万円 " 4万円 "	1,330	127	35	219,039	148	7	3	6,662	8
4万円 " 5万円 "	1,443	121	44	196,117	145	13	3	9,957	16
5万円 " 10万円 "	5,895	510	155	853,382	616	50	22	42,561	65
10万円 " 15万円 "	5,484	452	117	776,707	530	39	18	36,157	53
15万円 " 20万円 "	5,405	427	163	817,992	542	42	12	42,914	51
20万円 " 40万円 "	21,014	1,685	546	3,087,791	2,042	152	86	158,471	201
40万円 " 60万円 "	21,132	1,511	541	2,897,558	1,872	142	71	151,209	188
60万円 " 80万円 "	20,484	1,472	481	2,782,105	1,793	130	90	145,951	172
80万円 " 120万円 "	38,548	2,635	821	5,199,643	3,210	227	118	243,597	289
120万円 " 160万円 "	34,929	2,458	789	5,241,544	2,984	208	117	219,743	275
160万円 " 200万円 "	30,878	2,241	664	4,766,140	2,683	176	90	186,179	223
200万円 " 300万円 "	61,443	4,469	1,349	10,456,431	5,379	342	204	402,602	433
300万円 " 400万円 "	44,293	3,400	982	8,650,193	4,060	197	135	246,967	253
400万円 " 550万円 "	43,577	3,518	1,009	9,808,458	4,243	148	145	208,133	210
550万円 " 700万円 "	27,458	2,422	673	7,502,334	2,874	117	80	146,385	153
700万円 " 1,000万円 "	31,725	3,245	836	10,659,525	3,818	165	172	263,618	206
1,000万円 " 2,000万円 "	39,307	4,786	1,069	18,670,348	5,517	183	291	386,186	230
2,000万円を超える金額	25,669	3,440	716	19,308,220	3,885	135	491	448,468	165
合計	466,154	39,383	11,154	112,772,266	46,916	2,493	2,167	3,373,661	3,216
200万円以下の金額	192,682	14,103	4,520	27,716,757	17,140	1,206	649	1,271,302	1,566
200万円を超え700万円以下	176,771	13,809	4,013	36,417,416	16,556	804	564	1,004,087	1,049
700万円を超える金額	96,701	11,471	2,621	48,638,093	13,220	483	954	1,098,272	601

第27表 令和2年度市町村民税個人均等割の非課税限度額に関する調

(第27表)

区 分	生活保護法による級地区分
	1 級 地
基本額として条例で定める一定金額(千円)	すべての特別区において350
加算額として条例で定める一定金額(千円)	すべての特別区において210

第28表 令和2年度個人の市町村民税の均等割のみの納税義務者に係る1人当たりの合計所得金額の段階別人員に関する調

(第28表)

区分	1人当たりの合計所得金額の段階	控除対象配偶者及び扶養親族の人員別納税義務者数(人)											
		計	0人	1人	2人	3人	4人	5人	6人	7人	8人	9人	10人以上
生活保護による級地区分 1級地	35万円を超え36万円まで	7,041	7,041	0	0	0	0	0	0	0	0	0	0
	36万円 " 38万円 "	16,333	16,324	1	0	0	0	0	0	4	1	2	1
	38万円 " 40万円 "	10,149	9,810	0	0	0	147	154	28	6	2	1	1
	40万円 " 42万円 "	9,368	8,295	0	0	757	273	29	6	3	4	1	0
	42万円 " 44万円 "	9,620	7,135	0	1,863	535	63	15	6	1	1	0	1
	44万円 " 46万円 "	9,446	5,988	1,182	2,018	201	40	12	4	0	0	0	1
	46万円 " 48万円 "	11,159	5,092	4,860	853	264	81	7	1	1	0	0	0
	48万円 " 50万円 "	11,200	4,553	5,339	1,095	173	32	4	2	0	2	0	0
	50万円 " 52万円 "	8,809	4,050	3,846	742	142	21	5	1	2	0	0	0

第30表 地方税法附則第3条の3第4項の非課税措置に係る者に関する調

(第30表)

区 分 家族構成人員	給 与 所 得 者	営 業 等 所 得 者	農 業 所 得 者	そ の 他 の 所 得 者	分 離 課 税 し た 者	合 計
	対象者数 (人)	対象者数 (人)	対象者数 (人)	対象者数 (人)	対象者数 (人)	対象者数 (人)
1 人	9,234	788	0	1,315	123	11,460
2 人	4,103	1,170	1	11,207	90	16,571
3 人	3,523	640	1	918	38	5,120
4 人	2,549	381	0	137	16	3,083
5 人	1,384	153	0	30	1	1,568
6 人	665	51	0	7	2	725
7 人	187	15	0	1	1	204
8 人	58	4	0	1	0	63
9 人	16	1	0	0	0	17
10 人 以 上	11	1	0	0	0	12
合 計	21,730	3,204	2	13,616	271	38,823

第60表 令和2年度所得割額より控除しきれなかった配当割額及び株式等譲渡所得割額等に関する調

(第60表)

還 付 件 数 (充当したものを含む)	還 付 額 (充当したものを含む)
(件)	(千円)
30,108	1,636,812

第31表 総所得金額等の段階別家族数別令和2年度納税義務者数等に関する調

(第31表)

(1)納税義務者数

区分 総所得金額等の段階	納税 義務者数 (人)	家 族 数 別 納 税 義 務 者 数										
		1 人 (人)	2 人 (人)	3 人 (人)	4 人 (人)	5 人 (人)	6 人 (人)	7 人 (人)	8 人 (人)	9 人 (人)	10人以上 (人)	
40万円以下の金額	39,232	39,232	0	0	0	0	0	0	0	0	0	0
40万円を超え50万円以下	53,193	53,193	0	0	0	0	0	0	0	0	0	0
50万円 " 60万円 "	69,491	69,491	0	0	0	0	0	0	0	0	0	0
60万円 " 70万円 "	65,403	65,403	0	0	0	0	0	0	0	0	0	0
70万円 " 80万円 "	55,068	55,068	0	0	0	0	0	0	0	0	0	0
80万円 " 90万円 "	54,892	54,892	0	0	0	0	0	0	0	0	0	0
90万円 " 100万円 "	62,202	62,202	0	0	0	0	0	0	0	0	0	0
100万円 " 110万円 "	95,297	86,534	8,763	0	0	0	0	0	0	0	0	0
110万円 " 120万円 "	87,718	76,443	11,275	0	0	0	0	0	0	0	0	0
120万円 " 130万円 "	100,393	87,005	13,388	0	0	0	0	0	0	0	0	0
130万円 " 140万円 "	109,684	94,076	15,030	578	0	0	0	0	0	0	0	0
140万円 " 150万円 "	126,033	106,154	17,068	2,811	0	0	0	0	0	0	0	0
150万円 " 160万円 "	113,077	94,936	15,724	2,417	0	0	0	0	0	0	0	0
160万円 " 170万円 "	118,136	99,264	16,106	2,766	0	0	0	0	0	0	0	0
170万円 " 180万円 "	122,010	102,133	16,159	3,097	621	0	0	0	0	0	0	0
180万円 " 190万円 "	118,697	98,862	15,659	3,318	858	0	0	0	0	0	0	0
190万円 " 200万円 "	131,554	108,393	16,953	4,736	1,472	0	0	0	0	0	0	0
200万円 " 210万円 "	122,348	101,747	15,185	4,086	1,217	113	0	0	0	0	0	0
210万円 " 220万円 "	121,575	99,920	15,615	4,372	1,354	314	0	0	0	0	0	0
220万円 " 250万円 "	340,502	277,311	42,815	14,350	4,775	1,172	79	0	0	0	0	0
250万円 " 300万円 "	485,994	388,362	61,736	24,186	9,033	2,136	485	56	0	0	0	0
300万円 " 350万円 "	427,208	327,257	57,313	27,426	11,639	2,804	601	130	37	1	0	0
350万円 " 400万円 "	351,482	255,990	51,469	27,846	12,405	2,983	580	147	51	9	2	0

第31表 総所得金額等の段階別家族数別令和2年度納税義務者数等に関する調 (つづき)

(第31表)

(2) 課税標準額

課税標準額 (千円)	家 族 数 別 課 税 標 準 額									
	1 人 (千円)	2 人 (千円)	3 人 (千円)	4 人 (千円)	5 人 (千円)	6 人 (千円)	7 人 (千円)	8 人 (千円)	9 人 (千円)	10人以上 (千円)
1,498,265	1,498,265	0	0	0	0	0	0	0	0	0
4,571,285	4,571,285	0	0	0	0	0	0	0	0	0
10,260,187	10,260,187	0	0	0	0	0	0	0	0	0
13,800,199	13,800,199	0	0	0	0	0	0	0	0	0
14,951,078	14,951,078	0	0	0	0	0	0	0	0	0
18,846,149	18,846,149	0	0	0	0	0	0	0	0	0
26,277,256	26,277,256	0	0	0	0	0	0	0	0	0
44,403,325	42,763,547	1,639,778	0	0	0	0	0	0	0	0
45,844,474	43,198,404	2,646,070	0	0	0	0	0	0	0	0
59,014,730	55,149,904	3,864,826	0	0	0	0	0	0	0	0
71,651,748	66,242,172	5,212,639	196,937	0	0	0	0	0	0	0
92,132,612	83,907,487	7,119,127	1,105,998	0	0	0	0	0	0	0
90,432,906	81,963,631	7,466,411	1,002,864	0	0	0	0	0	0	0
103,409,134	93,306,262	8,822,848	1,280,024	0	0	0	0	0	0	0
116,159,871	104,264,813	9,996,697	1,567,279	331,082	0	0	0	0	0	0
121,799,184	108,575,063	10,865,015	1,881,561	477,545	0	0	0	0	0	0
144,992,304	127,762,705	13,210,065	3,062,271	957,263	0	0	0	0	0	0
144,377,712	127,636,931	12,945,216	2,859,847	859,604	76,114	0	0	0	0	0
152,365,554	133,235,983	14,511,824	3,340,477	1,055,258	222,012	0	0	0	0	0
477,944,973	412,692,450	46,552,615	13,332,372	4,347,183	955,530	64,823	0	0	0	0
834,932,012	702,335,064	87,531,341	30,939,523	11,169,739	2,438,004	464,982	53,359	0	0	0
900,104,759	723,527,164	105,185,914	46,879,279	19,245,734	4,316,393	773,651	141,324	35,090	210	0
877,961,278	669,558,689	116,176,286	59,442,866	25,712,430	5,799,887	984,480	214,007	64,102	8,211	320

(第31表)

## (1)納税義務者数(つづき)

区分 総所得金額等の段階	納税 義務者数 (人)	家族数別納税義務者数									
		1人 (人)	2人 (人)	3人 (人)	4人 (人)	5人 (人)	6人 (人)	7人 (人)	8人 (人)	9人 (人)	10人以上 (人)
400万円を超え500万円以下	511,268	339,167	83,554	54,139	26,506	6,174	1,219	351	119	30	9
500万円 " 600万円 "	327,141	192,407	59,581	44,732	23,499	5,416	1,023	303	131	28	21
600万円 " 700万円 "	237,753	124,535	47,158	38,633	21,324	4,876	871	220	83	26	27
700万円 " 800万円 "	165,339	78,000	34,474	30,060	17,861	3,942	681	179	88	30	24
800万円 " 900万円 "	111,304	49,175	24,000	21,648	13,004	2,828	424	125	61	22	17
900万円 " 1,000万円 "	85,566	37,020	18,782	17,035	10,082	2,090	370	105	40	17	25
1,000万円 " 1,200万円 "	110,737	55,388	25,725	23,498	5,030	775	174	74	38	14	21
1,200万円 " 1,400万円 "	69,063	33,817	16,189	14,828	3,470	536	122	54	19	11	17
1,400万円を超える金額	203,217	106,997	43,224	39,471	10,750	2,022	459	176	49	27	42
合計	5,192,577	3,820,374	742,945	406,033	174,900	38,181	7,088	1,920	716	215	205

(第31表)

## (2)課税標準額(つづき)

課税標準額 (千円)	家 族 数 別 課 税 標 準 額									
	1 人 (千円)	2 人 (千円)	3 人 (千円)	4 人 (千円)	5 人 (千円)	6 人 (千円)	7 人 (千円)	8 人 (千円)	9 人 (千円)	10人以上 (千円)
1,560,976,394	1,082,595,997	239,146,492	149,180,782	70,797,823	15,605,331	2,731,757	669,016	196,117	46,453	6,626
1,266,635,602	779,094,092	221,108,041	161,285,443	82,484,003	18,310,534	3,127,871	820,413	313,598	64,642	26,965
1,116,091,623	611,575,988	215,069,846	171,625,417	92,636,805	20,555,710	3,444,260	767,277	276,286	77,980	62,054
917,468,089	453,410,802	187,542,702	159,538,353	92,532,895	19,882,957	3,209,657	797,401	372,968	113,195	67,159
718,692,577	331,993,370	152,747,772	134,535,874	79,077,773	16,798,436	2,414,628	659,146	299,954	104,535	61,089
638,435,229	286,107,225	138,753,722	123,334,240	72,052,249	14,605,678	2,466,375	662,449	247,980	94,234	111,077
980,672,807	501,532,158	224,472,952	203,316,615	42,654,859	6,277,557	1,364,615	562,471	278,488	97,050	116,042
743,100,497	370,974,452	172,038,683	156,486,937	36,150,204	5,402,505	1,171,327	485,090	168,314	99,241	123,744
6,835,514,471	3,916,498,894	1,291,088,273	1,170,938,542	347,895,138	83,798,600	15,306,490	5,991,813	977,894	2,361,446	657,381
19,145,318,284	12,000,107,666	3,295,715,155	2,597,133,501	980,437,587	215,045,248	37,524,916	11,823,766	3,230,791	3,067,197	1,232,457



第33表 令和2年度軽自動車税(種別割)に関する調

(第33表)

車種	区分	賦課期日現在台数				(c)のうち 非課税台数 (官公署分) (台)(e)	(a)のうち 非課税台数 (台)(f)	(a)のうち 課税免除及び 減免台数 (台)(g)	左のうち 身体障害者等 の減免台数 (台)	差引課税台数				税率 (円)	調定額 (千円)		
		一般 (台)(a)	合衆国軍隊 の構成員等 (台)(b)	官公署 (台)(c)	計 (台)(d)					一般 (a)-(f)-(g) (台)	合衆国 軍隊の 構成員等 (台)	官公署 (c)-(e) (台)	計 (台)				
原動機付自転車	50cc以下	169,444	0	1,121	170,565	1,121	114	493	303	168,837	0	0	168,837	2,000	337,674		
	50cc超90cc以下	17,312	0	28	17,340	28	20	40	22	17,252	0	0	17,252	2,000	34,504		
	90cc超	109,582	0	72	109,654	72	10	255	188	109,317	0	0	109,317	2,400	262,362		
	ミニカー	8,386	0	6	8,392	6	1	33	25	8,352	0	0	8,352	3,700	30,902		
	小計	304,724	0	1,227	305,951	1,227	145	821	538	303,758	0	0	303,758		665,442		
軽自動車及び小型特殊自動車	三輪車	二輪車 (側車付のものを含む)	99,498	1	214	99,713	214	11	272	163	99,215	1	0	99,216	3,600	357,174	
		三輪車	1	0	0	1	0	0	0	0	1	0	0	1	3,100	3	
		三輪車 (新税率適用分)	6		0	6	0	0	0	0	6		0	6	3,900	24	
		三輪車 (重課適用分)	30		0	30	0	0	0	0	30		0	30	4,600	139	
		三輪車 (75%軽減適用分)	0		0	0	0	0	0	0	0		0	0	1,000	0	
		三輪車 (50%軽減適用分)	0		0	0	0	0	0	0	0		0	0	2,000	0	
		三輪車 (25%軽減適用分)	0		0	0	0	0	0	0	0		0	0	3,000	0	
		三輪車計	37	0	0	37	0	0	0	0	37	0	0	37		166	
	四輪車	乗用	営業用	25	0	0	25	0	0	4	0	21	0	0	21	5,500	116
			自家用	77,318	1	100	77,419	100	19	2,078	1,885	75,221	1	0	75,222	7,200	541,594
		貨物	営業用	9,792	0	0	9,792	0	0	39	7	9,753	0	0	9,753	3,000	29,259
			自家用	42,615	0	1,034	43,649	1,034	101	423	215	42,091	0	0	42,091	4,000	168,364
	小計	129,750	1	1,134	130,885	1,134	120	2,544	2,107	127,086	1	0	127,087		739,333		
	四輪車(新税率適用分)	乗用	営業用	14		0	14	0	0	0	14		0	14	6,900	98	
			自家用	62,204		48	62,252	48	13	1,280	1,196	60,911		0	60,911	10,800	657,837
貨物		営業用	9,065		0	9,065	0	0	17	11	9,048		0	9,048	3,800	34,383	
		自家用	42,218		505	42,723	505	92	143	84	41,983		0	41,983	5,000	209,915	
小計	113,501		553	114,054	553	105	1,440	1,291	111,956		0	111,956		902,233			

(第33表)

区分		賦課期日現在台数				(c)のうち 非課税台数 (官公署分) (台)(e)	(a)のうち 非課税台数 (台)(f)	(a)のうち 課税免除及び 減免台数 (台)(g)	左のうち 身体障害者等 の減免台数 (台)	差引課税台数				税率 (円)	調定額 (千円)			
		一般 (台)(a)	合衆国軍隊 の構成員等 (台)(b)	官公署 (台)(c)	計 (台)(d)					一般 (a)-(f)-(g) (台)	合衆国 軍隊の 構成員等 (台)	官公署 (c)-(e) (台)	計 (台)					
車種	軽自動車及び小型特殊自動車	四輪車 (重課適用分)	乗用	営業用	11		0	11	0	0	4	0	7		0	7	8,200	57
			乗用	自家用	40,898		21	40,919	21	12	818	748	40,068		0	40,068	12,900	516,877
		貨物	営業用	3,627		0	3,627	0	0	12	5	3,615		0	3,615	4,500	16,272	
			貨物	自家用	24,749		267	25,016	267	66	290	199	24,393		0	24,393	6,000	146,358
		小計		69,285		288	69,573	288	78	1,124	952	68,083		0	68,083		679,564	
		四輪車 (75%軽課適用分)	乗用	営業用	0		0	0	0	0	0	0		0	0	1,800	0	
			乗用	自家用	1		0	1	0	0	0	1		0	1	2,700	3	
		貨物	営業用	394		0	394	0	0	0	0	394		0	394	1,000	394	
			貨物	自家用	22		9	31	9	0	0	22		0	22	1,300	29	
		小計		417		9	426	9	0	0	0	417		0	417		426	
		四輪車 (50%軽課適用分)	乗用	営業用	0		0	0	0	0	0	0		0	0	3,500	0	
			乗用	自家用	2,886		3	2,889	3	0	18	18	2,868		0	2,868	5,400	15,486
		貨物	営業用	0		0	0	0	0	0	0	0		0	0	1,900	0	
			貨物	自家用	0		0	0	0	0	0	0		0	0	2,500	0	
		小計		2,886		3	2,889	3	0	18	18	2,868		0	2,868		15,486	
		四輪車 (25%軽課適用分)	乗用	営業用	0		0	0	0	0	0	0		0	0	5,200	0	
			乗用	自家用	6,357		5	6,362	5	0	119	108	6,238		0	6,238	8,100	50,530
		貨物	営業用	280		0	280	0	0	0	0	280		0	280	2,900	813	
			貨物	自家用	2,392		50	2,442	50	3	5	4	2,384		0	2,384	3,800	9,059
		小計		9,029		55	9,084	55	3	124	112	8,902		0	8,902		60,402	
		四輪車計		324,868	1	2,042	326,911	2,042	306	5,250	4,480	319,312	1	0	319,313		2,397,445	
		専ら雪上を走行するもの		1	0	0	1	0	0	0	0	1	0	0	1	3,600	4	
		農耕作業用		493	0	25	518	25	6	0	0	487	0	0	487	2,400	1,169	
		その他 (小型特殊自動車)		14,663	0	58	14,721	58	9	9	0	14,645	0	0	14,645	5,900	86,408	
小計		439,560	2	2,339	441,901	2,339	332	5,531	4,643	433,697	2	0	433,699		2,842,366			
二輪の小型自動車		93,783	2	2,291	96,076	2,291	63	134	112	93,586	2	0	93,588	6,000	561,518			
二輪車等計		498,005	3	3,732	501,740	3,732	219	1,227	813	496,559	3	0	496,562		1,584,134			
合計		838,067	4	5,857	843,928	5,857	540	6,486	5,293	831,041	4	0	831,045		4,069,326			

### 第34表 令和元年度鉱産税に関する調

(第34表)

区 分	納税義務者数 (人)	生産量	課 税 標 準 額			調 定 済 額			収 入 済 額		
			月産200万円以下 (千円)	月産200万円超 (千円)	計 (千円)	現年課税分 (千円)	滞納繰越分 (千円)	計 (千円)	現年課税分 (千円)	滞納繰越分 (千円)	計 (千円)
非鉄金属	0	0	0	0	0	0	0	0	0	0	0
鉄金属	0	0	0	0	0	0	0	0	0	0	0
非金属	0	0	0	0	0	0	0	0	0	0	0
石油	0	0	0	0	0	0	0	0	0	0	0
可燃性天然ガス	0	0	0	0	0	0	0	0	0	0	0
亜炭・石炭	0	0	0	0	0	0	0	0	0	0	0
合 計	0	0	0	0	0	0	0	0	0	0	0

(注)特別区においては、平成21年度以後課税実績がない。

### 第35表 入湯税に関する調

(第35表)

	入 湯 客 数 (人)	特別徴収義務者数 (人)
令和元年度	2,077,171	23

(注)令和元年度に課税を行った特別区は、千代田区、中央区、港区、新宿区、文京区、台東区、墨田区、江東区、大田区、世田谷区、杉並区、板橋区、練馬区、葛飾区、江戸川区の15の特別区である。

### 第37表 令和元年度督促手数料等に関する調

(第37表)

区 分	督 促 手 数 料	延 滞 金	還 付 加 算 金
件 数 (件)	0	0	6,226
金 額 (千円)	0	2,637,098	276,632

第39表 市町村税の徴収に要する経費等に関する調

(第39表)

区 分	税 収 入 額			徴 税 費							
	市 町 村 税 (千円) (A)	個 人 の 道 府 県 民 税 (千円) (B)	合 計 (A)+(B) (千円) (C)	人 件 費							
				基 本 給 (千円) (D)	諸 手 当			小 計 (イ)+(ロ)+(ハ) (千円) (E)	共 済 組 合 負 担 金 等 (千円) (F)	報 酬 (千円) (G)	そ の 他 (千円) (H)
					超 過 勤 務 手 当 (イ) (千円)	税 務 特 別 手 当 (ロ) (千円)	そ の 他 の 手 当 (ハ) (千円)				
令 和 元 年 度	1,125,175,889	690,749,509	1,815,925,398	7,064,462	657,307	0	4,806,145	5,463,452	2,623,945	185,331	44,791
令 和 2 年 度 (見 込)	1,120,684,834	682,682,372	1,803,367,205	7,242,647	715,482	0	4,965,638	5,681,120	2,684,702	442,409	44,449

区 分	徴 税 費 (つづき)											
	人 件 費 計 (D)+(E)+(F) +(G)+(H) (千円) (I)	需 用 費				報 奨 金 及 び こ れ に 類 す る 経 費					そ の 他 (千円) (S)	合 計 (I)+(M)+ (R)+(S) (千円) (T)
		旅 費 (千円) (J)	賃 金 (千円) (K)	そ の 他 (千円) (L)	計 (J)+(K)+(L) (千円) (M)	納 期 前 納 付 の 報 奨 金 (千円) (N)	納 税 貯 蓄 組 合 補 助 金 (千円) (O)	納 税 奨 励 金 (千円) (P)	そ の 他 (千円) (Q)	計 (N)+(O)+ (P)+(Q) (千円) (R)		
令 和 元 年 度	15,381,981	9,573	392,851	6,306,168	6,708,592	0	18,998	2,920	107,017	128,935	1,276,818	23,496,326
令 和 2 年 度 (見 込)	16,095,327	21,527	157,531	6,852,173	7,031,231	0	19,415	2,924	126,834	149,173	1,215,623	24,491,354

区 分	道 府 県 民 税 徴 収 取 扱 費			(T)-(W) (千円) (X)	税 収 入 (見 込) 額 に 対 す る 徴 税 費 の 割 合		徴 税 職 員 数				
	納 税 義 務 者 数 等 を 基 準 に し た 金 額 (千円) (U)	報 奨 金 の 額 に 相 当 す る 金 額 (千円) (V)	合 計 (U)+(V) (千円) (W)		(T)	(X)	徴 税 職 員 (人)	左 の 内 訳			ほ か 臨 時 職 員 (人)
					(C)	(A)		総 務 関 係 (人)	課 税 関 係 (人)	徴 収 関 係 (人)	
					(%)	(%)					
令 和 元 年 度	16,535,643	0	16,535,643	6,960,683	1.3	0.6	2,068	247	920	901	263
令 和 2 年 度 (見 込)	16,691,564	0	16,691,564	7,799,790	1.4	0.7	2,048	246	909	893	349

第42表 令和2年度 寄附金税額控除に関する調

(第42表)

区 分	都道府県等に対する寄附金(特例控除対象)							共同募金会、日本赤十字社又は都道府県等に対する寄附金(特例控除対象以外)	条例で定めるものに対する寄附金					
				ふるさと納税ワンストップ特例制度適用分										
	人 数 ( 人 )	寄 附 金 額 ( 千 円 )	控 除 額 ( 千 円 )	人 数 ( 人 )	寄 附 金 額 ( 千 円 )	控 除 額 ( 千 円 )	左のうち申告 特例控除額 ( 千 円 )		人 数 ( 人 )	寄 附 金 額 ( 千 円 )	控 除 額 ( 千 円 )	人 数 ( 人 )	寄 附 金 額 ( 千 円 )	控 除 額 ( 千 円 )
市町村民税	640,413	93,588,928	40,100,607	273,174	20,710,845	11,972,939	2,360,816	3,107	258,154	13,978	10,186	4,390,829	197,256	
道府県民税	640,396	93,587,029	26,733,524	273,122	20,697,338	7,978,720	1,573,469	3,105	257,923	9,305	42,039	17,421,818	452,825	

区 分	左の3つのうちいずれか 2以上に該当するもの			左 の 内 訳				合 計					
				都道府県等に対する寄附金 (特例控除対象)		共同募金会、日本赤十字社又は 都道府県等に対する寄附金 (特例控除対象以外)		条例で定めるもの に対する寄付金					
	人 数 ( 人 )	寄 附 金 額 ( 千 円 )	控 除 額 ( 千 円 )	人 数 ( 人 )	寄 附 金 額 ( 千 円 )	人 数 ( 人 )	寄 附 金 額 ( 千 円 )	人 数 ( 人 )	寄 附 金 額 ( 千 円 )	人 数 ( 人 )	寄 附 金 額 ( 千 円 )	控 除 額 ( 千 円 )	
市町村民税	36,733	16,808,197	4,135,033	34,768	11,462,638	8,957	300,743	8,499	5,044,816	690,439	115,046,108	44,446,874	
道府県民税	37,405	20,439,090	2,887,740	34,812	11,458,265	9,598	301,179	31,976	8,679,646	722,945	131,705,860	30,083,394	

第43表 市町村法定外普通税に関する調

(第43表)

区 分 税 目	調 定 額 又 は 収 入 額											
	令 和 元 年 度 分						令 和 2 年 度 分					
	調 定 済 額			収 入 済 額			調 定 見 込 額			収 入 見 込 額		
	現 年 分 ( 千 円 )	滞 繰 分 ( 千 円 )	計 ( 千 円 )	現 年 分 ( 千 円 )	滞 繰 分 ( 千 円 )	計 ( 千 円 )	現 年 分 ( 千 円 )	滞 繰 分 ( 千 円 )	計 ( 千 円 )	現 年 分 ( 千 円 )	滞 繰 分 ( 千 円 )	計 ( 千 円 )
狭小住戸集合住宅税(豊島区)	472,000	0	472,000	472,000	0	472,000	300,000	0	300,000	300,000	0	300,000

第46表 不服申立てに関する調

(第46表)

項 目		要 処 理 件 数			処 理 済 件 数						令和2年度 への繰越	
		平成30年度 より繰越	令和元年度 発 生	計 (a)	却 下	棄 却	一部取消	全部取消	取 下	計 (b)	計 (a)-(b)	
税 目												
賦 課	市 民 町 村 税	個人分	4	8	12	1	1	0	0	5	7	5
		法人分	4	1	5	0	1	0	0	0	1	4
	固定資産税	16	30	46	4	15	0	0	2	21	25	
	国民健康保険税	0	0	0	0	0	0	0	0	0	0	
	その他の税	0	3	3	0	3	0	0	0	3	0	
徴 収	滞 納 処 分	2	11	13	6	2	0	0	3	11	2	
	そ の 他	0	0	0	0	0	0	0	0	0	0	
合 計		26	53	79	11	22	0	0	10	43	36	

第47表 地方税に係る訴訟に関する調

(第47表)

区 分			平成30年 度末係属 事件数 (a)	令和元 年度中 発生 件数 (b)	計 (a)+(b) (c)	(c)の事件発生年度内訳					令和元 年度中 の完 結件 数 (d)	(d)の完結事由別内訳						令和元 年度末 係属 事件 数 (c)-(d) (e)	(e)の係属審級内訳				
						26以前	27	28	29	30		元	取 下	却 下	和 解	勝 訴	一 部 敗 訴		敗 訴	1審	2審	3審	
賦 課	市 民 町 村 税	個人分	0	1	1	0	0	0	0	0	1	1	1	0	0	0	0	0	0	0	0	0	0
		法人分	0	0	0	0	0	0	0	0	0	0	0	0	0	0	0	0	0	0	0	0	0
	固定資産税	2	0	2	0	0	1	0	1	0	0	0	0	0	0	0	0	0	2	1	0	1	
	国民健康保険税	0	0	0	0	0	0	0	0	0	0	0	0	0	0	0	0	0	0	0	0	0	0
	その他の税	0	0	0	0	0	0	0	0	0	0	0	0	0	0	0	0	0	0	0	0	0	0
徴 収	滞 納 処 分	0	7	7	0	0	0	0	0	7	5	2	1	0	2	0	0	2	2	2	0	0	
	そ の 他	0	1	1	0	0	0	0	0	1	0	0	0	0	0	0	0	1	1	1	0	0	
そ の 他			6	3	9	1	1	0	2	2	3	3	0	0	0	0	3	0	6	2	3	1	
合 計			8	12	20	1	1	1	2	3	12	9	3	1	0	2	3	0	11	6	3	2	

第1表 令和2年度市町村民税等の納税義務者等に関する調

行番号 項目 団体名	010										
	個人均等割					法人均等割納税義務者数					
	納税義務者数			地方税法第311条の規定による軽減		法人					
	地方税法第294条第1項第1号に該当する者	地方税法第294条第1項第2号に該当する者	計	軽減した者	軽減の額	資本金等の金額が50億円を超える法人で、従業員数の合計数が50人を超えるもの	資本金等の金額が10億円を超える50億円以下である法人で、従業員数の合計数が50人を超えるもの	資本金等の金額が10億円を超える法人で、従業員数の合計数が50人以下であるもの	資本金等の金額が1億円を超える10億円以下である法人で、従業員数の合計数が50人を超えるもの	資本金等の金額が1億円を超える10億円以下である法人で、従業員数の合計数が50人以下であるもの	資本金等の金額が1,000万円を超える1億円以下である法人で、従業員数の合計数が50人を超えるもの
(人)	(人)	(人)	(人)	(千円)	(A)	(B)	(C)	(D)	(E)	(F)	
1 千代田区	40,928	5,747	46,675	128	192	4,358	2,870	13,705	5,924	23,473	7,195
2 中央区	102,911	1,226	104,137	148	222	0	0	0	0	0	0
3 港区	151,319	702	152,021	532	796	0	0	0	0	0	0
4 新宿区	194,419	1,553	195,972	347	521	0	0	0	0	0	0
5 文京区	129,291	367	129,658	1	2	0	0	0	0	0	0
6 台東区	118,375	62	118,437	567	847	0	0	0	0	0	0
7 墨田区	159,291	362	159,653	801	1,201	0	0	0	0	0	0
8 江東区	291,536	430	291,966	1,761	2,632	0	0	0	0	0	0
9 品川区	243,273	655	243,928	1,036	1,553	0	0	0	0	0	0
10 目黒区	170,430	625	171,055	695	1,040	0	0	0	0	0	0
11 大田区	428,767	563	429,330	1,074	1,611	0	0	0	0	0	0
12 世田谷区	516,790	612	517,402	2,540	3,800	0	0	0	0	0	0
13 渋谷区	139,266	1,104	140,370	363	544	0	0	0	0	0	0
14 中野区	196,420	318	196,738	7	11	0	0	0	0	0	0
15 杉並区	335,181	318	335,499	1,037	1,556	0	0	0	0	0	0
16 豊島区	169,292	871	170,163	711	1,065	0	0	0	0	0	0
17 北区	197,525	304	197,829	1,076	1,611	0	0	0	0	0	0
18 荒川区	117,361	260	117,621	703	1,054	0	0	0	0	0	0
19 板橋区	312,276	303	312,579	1,858	2,783	0	0	0	0	0	0
20 練馬区	399,095	275	399,370	2,746	4,105	0	0	0	0	0	0
21 足立区	356,278	364	356,642	2,720	4,073	0	0	0	0	0	0
22 葛飾区	241,922	349	242,271	757	1,135	0	0	0	0	0	0
23 江戸川区	366,624	299	366,923	3,066	4,586	0	0	0	0	0	0
24 区計	5,378,570	17,669	5,396,239	24,674	36,940	4,358	2,870	13,705	5,924	23,473	7,195
25 市町村計	2,197,904	2,382	2,200,286	7,015	4,284	805	248	5,244	586	4,698	1,146
26 都計	7,576,474	20,051	7,596,525	31,689	41,224	5,163	3,118	18,949	6,510	28,171	8,341

(第1表つづき)

行番号 項目 団体名	(12)	(13)	(14)	(15)	(16)	(17)	(18)	(19)	(20)	(21)
	011				012					
	法人均等割納税義務者数				計	法人税割				固定資産税 納税義務者数
資本等の金額 が1,000万円を超 え1億円以下で ある法人で、従業 者数の合計数が 50人以下である もの (G)	資本等の金額 が1,000万円以 下である法人で、 従業者数の合計 数が50人を超え るもの (H)	(A)~(H)の法人 以外の法人をい うもの	市町村 民 税 所 得 割 の 納 税 義 務 者 数	納税義務者数		うち連結申告 法人分	納税者数	うち連結申告 法人分		
(人)	(人)	(人)	(人)	(人)	(人)	(人)	(人)	(人)	(人)	(人)
1 千代田区	91,112	3,409	537,939	689,985	39,873	613,310	12,202	235,878	4,693	3,188,825
2 中央区	0	0	0	0	100,057	0	0	0	0	0
3 港区	0	0	0	0	146,579	0	0	0	0	0
4 新宿区	0	0	0	0	187,984	0	0	0	0	0
5 文京区	0	0	0	0	125,357	0	0	0	0	0
6 台東区	0	0	0	0	114,155	0	0	0	0	0
7 墨田区	0	0	0	0	153,653	0	0	0	0	0
8 江東区	0	0	0	0	281,551	0	0	0	0	0
9 品川区	0	0	0	0	235,382	0	0	0	0	0
10 目黒区	0	0	0	0	164,631	0	0	0	0	0
11 大田区	0	0	0	0	414,194	0	0	0	0	0
12 世田谷区	0	0	0	0	499,307	0	0	0	0	0
13 渋谷区	0	0	0	0	134,685	0	0	0	0	0
14 中野区	0	0	0	0	190,531	0	0	0	0	0
15 杉並区	0	0	0	0	324,373	0	0	0	0	0
16 豊島区	0	0	0	0	163,653	0	0	0	0	0
17 北区	0	0	0	0	190,236	0	0	0	0	0
18 荒川区	0	0	0	0	112,900	0	0	0	0	0
19 板橋区	0	0	0	0	300,788	0	0	0	0	0
20 練馬区	0	0	0	0	384,981	0	0	0	0	0
21 足立区	0	0	0	0	341,968	0	0	0	0	0
22 葛飾区	0	0	0	0	232,210	0	0	0	0	0
23 江戸川区	0	0	0	0	353,529	0	0	0	0	0
24 区計	91,112	3,409	537,939	689,985	5,192,577	613,310	12,202	235,878	4,693	3,188,825
25 市町村計	13,786	554	90,638	117,705	2,110,561	116,279	2,607	40,486	1,644	1,373,538
26 都計	104,898	3,963	628,577	807,690	7,303,138	729,589	14,809	276,364	6,337	4,562,363



第2表 令和2年度個人の市町村民税の納税義務者等に関する調

行番号	(1)	(2)	(3)	(4)	(5)	(6)	(7)	(8)	(9)	(10)	(11)
所得者区分	060 計										
区分	均等割のみを納める者			所得割のみを納める者			均等割と所得割を納める者				
	納税義務者数 (A) (人)	均等割額 (B) (千円)	(B)について 標準税率で 算出したもの (B') (千円)	納税義務者数 (C) (人)	所得割額 (D) (千円)	(D)について 標準税率で 算出したもの (D') (千円)	納税義務者数 (E) (人)	均等割額 (F) (千円)	(F)について 標準税率で 算出したもの (F') (千円)	所得割額 (G) (千円)	(G)について 標準税率で 算出したもの (G') (千円)
1 千代田区	6,802	23,734	23,808	0	0	0	39,873	139,438	139,556	17,511,929	17,511,929
2 中央区	4,080	14,175	14,281	0	0	0	100,057	350,083	350,199	29,155,049	29,155,049
3 港区	5,442	18,765	19,047	0	0	0	146,579	512,513	513,027	75,035,782	75,035,782
4 新宿区	7,988	27,732	27,958	0	0	0	187,984	657,650	657,944	43,754,609	43,754,609
5 文京区	4,301	15,053	15,055	0	0	0	125,357	438,750	438,750	33,051,545	33,051,545
6 台東区	4,282	14,988	14,988	0	0	0	114,155	399,543	399,543	20,112,470	20,112,470
7 墨田区	6,000	20,594	21,000	0	0	0	153,653	536,991	537,786	23,510,149	23,510,149
8 江東区	10,415	35,558	36,453	0	0	0	281,551	983,692	985,429	49,917,516	49,917,516
9 品川区	8,546	29,359	29,911	0	0	0	235,382	822,837	823,837	48,317,130	48,317,130
10 目黒区	6,424	22,114	22,484	0	0	0	164,631	575,539	576,209	44,189,489	44,189,489
11 大田区	15,136	52,334	52,978	0	0	0	414,194	1,448,711	1,449,680	70,841,995	70,841,995
12 世田谷区	18,095	62,168	63,333	0	0	0	499,307	1,744,940	1,747,576	117,993,596	117,993,596
13 渋谷区	5,685	19,741	19,897	0	0	0	134,685	471,011	471,399	50,172,762	50,172,762
14 中野区	6,207	21,719	21,725	0	0	0	190,531	666,854	666,859	32,246,693	32,246,693
15 杉並区	11,126	38,390	38,941	0	0	0	324,373	1,134,304	1,135,307	61,939,023	61,939,023
16 豊島区	6,510	22,380	22,786	0	0	0	163,653	572,128	572,787	30,413,297	30,413,297
17 北区	7,593	26,034	26,576	0	0	0	190,236	664,757	665,826	27,781,011	27,781,011
18 荒川区	4,721	16,203	16,524	0	0	0	112,900	394,417	395,150	16,397,297	16,397,297
19 板橋区	11,791	40,412	41,270	0	0	0	300,788	1,050,832	1,052,759	42,613,329	42,613,329
20 練馬区	14,389	49,099	50,362	0	0	0	384,981	1,344,591	1,347,433	62,918,931	62,918,931
21 足立区	14,674	50,111	51,360	0	0	0	341,968	1,194,066	1,196,890	44,372,867	44,372,867
22 葛飾区	10,061	34,799	35,214	0	0	0	232,210	812,015	812,735	30,714,661	30,714,661
23 江戸川区	13,394	45,638	46,881	0	0	0	353,529	1,234,007	1,237,352	49,789,806	49,789,806
24 区計	203,662	701,100	712,832	0	0	0	5,192,577	18,149,669	18,174,033	1,022,750,936	1,022,750,936
25 市町村計	89,725	312,790	313,929	0	0	0	2,110,561	7,383,961	7,386,702	308,980,316	308,980,316
26 都計	293,387	1,013,890	1,026,761	0	0	0	7,303,138	25,533,630	25,560,735	1,331,731,252	1,331,731,252

(第2表つづき)

行番号	(12)	(13)	(14)	(15)	(16)	(17)	(18)
所得者区分	計						
区分	合			計			納税義務者数
	均等割を納める者			所得割を納める者			
団体名	納税義務者数 (A)+(E) (H) (人)	均等割額 (B)+(F) (I) (千円)	(I) について 標準税率で 算出したもの (B)+(F)' (I)' (千円)	納税義務者数 (C)+(E) (J) (人)	所得割額 (D)+(G) (K) (千円)	(K) について 標準税率で 算出したもの (D)+(G)' (K)' (千円)	(A)+(C)+(E) (人)
1 千代田区	46,675	163,172	163,364	39,873	17,511,929	17,511,929	46,675
2 中央区	104,137	364,258	364,480	100,057	29,155,049	29,155,049	104,137
3 港区	152,021	531,278	532,074	146,579	75,035,782	75,035,782	152,021
4 新宿区	195,972	685,382	685,902	187,984	43,754,609	43,754,609	195,972
5 文京区	129,658	453,803	453,805	125,357	33,051,545	33,051,545	129,658
6 台東区	118,437	414,531	414,531	114,155	20,112,470	20,112,470	118,437
7 墨田区	159,653	557,585	558,786	153,653	23,510,149	23,510,149	159,653
8 江東区	291,966	1,019,250	1,021,882	281,551	49,917,516	49,917,516	291,966
9 品川区	243,928	852,196	853,748	235,382	48,317,130	48,317,130	243,928
10 目黒区	171,055	597,653	598,693	164,631	44,189,489	44,189,489	171,055
11 大田区	429,330	1,501,045	1,502,658	414,194	70,841,995	70,841,995	429,330
12 世田谷区	517,402	1,807,108	1,810,909	499,307	117,993,596	117,993,596	517,402
13 渋谷区	140,370	490,752	491,296	134,685	50,172,762	50,172,762	140,370
14 中野区	196,738	688,573	688,584	190,531	32,246,693	32,246,693	196,738
15 杉並区	335,499	1,172,694	1,174,248	324,373	61,939,023	61,939,023	335,499
16 豊島区	170,163	594,508	595,573	163,653	30,413,297	30,413,297	170,163
17 北区	197,829	690,791	692,402	190,236	27,781,011	27,781,011	197,829
18 荒川区	117,621	410,620	411,674	112,900	16,397,297	16,397,297	117,621
19 板橋区	312,579	1,091,244	1,094,029	300,788	42,613,329	42,613,329	312,579
20 練馬区	399,370	1,393,690	1,397,795	384,981	62,918,931	62,918,931	399,370
21 足立区	356,642	1,244,177	1,248,250	341,968	44,372,867	44,372,867	356,642
22 葛飾区	242,271	846,814	847,949	232,210	30,714,661	30,714,661	242,271
23 江戸川区	366,923	1,279,645	1,284,233	353,529	49,789,806	49,789,806	366,923
24 区計	5,396,239	18,850,769	18,886,865	5,192,577	1,022,750,936	1,022,750,936	5,396,239
25 市町村計	2,200,286	7,696,751	7,700,631	2,110,561	308,980,316	308,980,316	2,200,286
26 都計	7,596,525	26,547,520	26,587,496	7,303,138	1,331,731,252	1,331,731,252	7,596,525

第3表 令和2年度市町村民税の特別徴収義務者等に関する調

行番号	(1) (2) (3) (4) (5) (6)						(1) (2) (3) (4) (5) (6)					
	010						020					
	所得者区分						所得者区分					
区分	給 与 特 徴 に 係 る 分						年 金 特 徴 に 係 る 分					
	特別徴収義務者数	納 税 義 務 者 数		特別徴収税額 (B) + (C) (A)	特別徴収税額の内訳		特別徴収義務者数	納 税 義 務 者 数		特別徴収税額 (B) + (C) (A)	特別徴収税額の内訳	
納税義務者数		うち均等割のみ	所得割額 (B)		均等割額 (C)	納税義務者数		うち均等割のみ	所得割額 (B)		均等割額 (C)	
団体名	(人)	(人)	(人)	(千円)	(千円)	(千円)	(人)	(人)	(人)	(千円)	(千円)	(千円)
1 千代田区	12,867	28,155	775	10,455,899	10,357,450	98,449	4	3,092	1,120	95,958	88,114	7,844
2 中央区	26,976	74,684	771	21,943,448	21,682,057	261,391	6	6,497	447	336,999	320,634	16,365
3 港区	35,323	100,384	1,042	43,954,405	43,604,286	350,119	5	2,661	0	105,954	98,155	7,799
4 新宿区	43,514	129,615	1,654	30,155,816	29,702,172	453,644	7	14,836	1,019	822,546	780,884	41,662
5 文京区	31,138	89,441	984	23,877,788	23,564,744	313,044	7	11,978	2,163	471,236	439,301	31,935
6 台東区	33,251	79,444	1,212	14,759,530	14,481,893	277,637	6	9,539	1,852	310,387	287,893	22,494
7 墨田区	39,870	114,215	1,663	18,785,918	18,386,747	399,171	4	13,644	2,037	364,036	330,791	33,245
8 江東区	58,321	208,558	2,310	41,312,239	40,583,604	728,635	8	29,532	5,196	990,640	915,554	75,086
9 品川区	47,353	168,957	1,763	36,051,389	35,461,870	589,519	7	15,309	497	765,567	726,617	38,950
10 目黒区	41,097	113,031	1,038	30,772,312	30,377,160	395,152	9	15,766	3,221	638,398	595,734	42,664
11 大田区	65,085	301,141	4,219	54,276,746	53,222,763	1,053,983	8	44,409	7,912	1,513,720	1,400,268	113,452
12 世田谷区	81,341	342,748	3,858	83,449,947	82,255,208	1,194,739	8	14,585	361	610,957	567,318	43,639
13 渋谷区	35,107	88,996	1,015	27,944,127	27,632,817	311,310	7	10,637	2,205	405,337	376,333	29,004
14 中野区	46,283	131,073	1,097	24,090,504	23,631,751	458,753	7	17,659	3,151	686,998	638,954	48,044
15 杉並区	60,143	223,726	2,565	45,731,051	44,948,853	782,198	9	36,941	4,580	1,870,379	1,764,590	105,789
16 豊島区	40,265	111,167	1,414	21,816,574	21,427,981	388,593	8	14,901	1,089	716,749	677,173	39,576
17 北区	44,424	135,326	2,165	22,027,482	21,554,716	472,766	10	21,643	3,762	687,833	630,802	57,031
18 荒川区	32,729	79,999	1,233	12,838,277	12,558,844	279,433	6	10,962	2,117	326,630	297,083	29,547
19 板橋区	57,099	211,802	2,878	32,850,072	32,110,312	739,760	8	33,113	5,783	1,051,708	962,667	89,041
20 練馬区	66,688	268,303	3,473	47,057,595	46,122,966	934,629	9	51,499	9,987	2,124,250	1,984,857	139,393
21 足立区	65,582	240,347	4,310	33,779,357	32,940,428	838,929	6	34,175	6,005	979,441	892,459	86,982
22 葛飾区	52,763	168,126	2,878	24,112,949	23,524,524	588,425	9	24,946	4,625	748,261	681,646	66,615
23 江戸川区	64,725	256,214	4,194	38,679,140	37,785,054	894,086	8	34,598	3,098	1,311,522	1,222,298	89,224
24 区 計	1,081,944	3,665,452	48,511	740,722,565	727,918,200	12,804,365	166	472,922	72,227	17,935,506	16,680,125	1,255,381
25 市町村 計	485,369	1,453,707	26,604	235,555,403	230,470,339	5,085,064	211	319,982	41,468	12,826,994	11,913,875	913,119
26 都 計	1,567,313	5,119,159	75,115	976,277,968	958,388,539	17,889,429	377	792,904	113,695	30,762,500	28,594,000	2,168,500

第5表 課税標準額段階別令和2年度分所得割額等に関する調  
 (1)給与所得者【市区町村民税合計(10行)】

行番号	100						
区分	市 町 村 民 税						
課税標準額の段階	合 計						
区分 団体名	納 税 義 務 者 数				総所得金額等 (千円)	所得控除額 (千円)	課税標準額 (千円)
	所得税の納税義務		計 (人)	左のうち 税額調整措置 に係る者 (人)			
	あり (人)	なし (人)					
1 千代田区	31,133	672	31,805	12	247,793,435	43,794,068	203,999,367
2 中央区	85,087	948	86,035	28	536,399,913	116,616,122	419,783,791
3 港区	117,987	1,408	119,395	43	1,015,621,000	164,338,000	851,283,000
4 新宿区	152,036	3,679	155,715	73	772,316,420	186,575,531	585,740,889
5 文京区	102,356	2,892	105,248	30	607,914,825	137,051,531	470,863,294
6 台東区	90,919	3,755	94,674	47	396,758,438	111,508,385	285,250,053
7 墨田区	126,217	6,214	132,431	68	510,256,591	154,798,727	355,457,864
8 江東区	227,949	12,109	240,058	137	1,065,179,050	300,236,628	764,942,422
9 品川区	195,369	2,508	197,877	80	933,937,014	244,921,177	689,015,837
10 目黒区	129,446	3,546	132,992	40	739,650,466	169,546,383	570,104,083
11 大田区	332,523	15,744	348,267	157	1,423,109,012	413,071,993	1,010,037,019
12 世田谷区	402,500	6,173	408,673	146	2,101,708,680	511,803,568	1,589,905,113
13 渋谷区	106,197	2,417	108,614	29	688,930,054	137,094,434	551,835,620
14 中野区	155,755	5,351	161,106	68	641,734,544	181,979,065	459,755,479
15 杉並区	259,904	6,227	266,131	82	1,175,003,334	315,888,790	859,114,544
16 豊島区	132,837	4,218	137,055	50	573,940,155	155,950,747	417,989,408
17 北区	152,790	6,904	159,694	85	598,702,317	184,229,499	414,472,818
18 荒川区	89,943	5,588	95,531	59	353,850,275	110,290,945	243,559,330
19 板橋区	240,794	12,416	253,210	138	911,947,209	288,294,467	623,652,742
20 練馬区	311,868	5,846	317,714	135	1,272,317,463	381,989,973	890,327,490
21 足立区	282,978	6,022	289,000	184	975,252,355	327,797,095	647,455,260
22 葛飾区	182,998	13,249	196,247	121	681,539,311	226,267,961	455,271,350
23 江戸川区	284,720	18,872	303,592	184	1,091,203,068	355,901,038	735,302,030
24 区計	4,194,306	146,758	4,341,064	1,996	19,315,064,929	5,219,946,127	14,095,118,803
25 市町村計	1,563,480	122,763	1,686,243	1,000	6,449,734,737	2,041,744,671	4,407,990,066
26 都計	5,757,786	269,521	6,027,307	2,996	25,764,799,666	7,261,690,798	18,503,108,869

(第5表つづき)

	(8)	(9)	(10)	(11)	(12)	(13)	(14)	(15)	(16)	(17)	(18)	(19)	(20)	(21)	
行番号	101											102			
区分	市 町 村 民 税											市 町 村 民 税			
課税標準額の段階	合 計											合 計			
区 分	算出税額	税 額 控 除 額						税 額 調 整 額	配 当 割 額 の 控 除 額	株 式 等 譲 渡 所 得 割 額 の 控 除 額	減 免 税 額	所 得 割 額		計	
		調 整 控 除	配 当 控 除	住 宅 借 入 金 等 特 別 税 額 控 除	寄 附 金 税 額 控 除	外 国 税 額 控 除	計					所 得 税 の 納 税 義 務	計		
団体名	(千円)	(千円)	(千円)	(千円)	(千円)	(千円)	(千円)	(千円)	(千円)	(千円)	(千円)	(千円)	あ り	な し	(千円)
1 千代田区	12,238,601	51,266	15,839	14,335	750,540	523	832,503	157	8,071	6,164	72	11,359,842	31,792	11,391,634	
2 中央区	25,183,340	139,458	11,576	94,185	1,411,184	1,645	1,658,048	372	5,949	5,256	106	23,510,818	2,791	23,513,609	
3 港区	51,071,895	193,231	68,705	49,803	2,680,294	23,619	3,015,652	647	35,557	17,492	2,220	47,994,565	5,762	48,000,327	
4 新宿区	35,138,051	259,047	21,449	90,591	1,592,976	3,653	1,967,716	944	11,816	7,609	420	32,959,921	189,625	33,149,546	
5 文京区	28,247,265	171,494	14,311	72,252	1,492,087	2,047	1,752,191	493	13,778	8,592	0	26,317,315	154,896	26,472,211	
6 台東区	17,111,040	161,867	7,602	95,541	698,939	615	964,564	691	5,442	4,835	2,507	15,923,305	209,696	16,133,001	
7 墨田区	21,321,916	227,888	7,413	183,532	809,407	225	1,228,465	669	4,789	2,570	0	19,729,239	356,184	20,085,423	
8 江東区	45,886,427	414,790	18,234	356,517	2,228,414	2,367	3,020,322	1,573	10,338	7,477	2,610	42,097,469	746,638	42,844,107	
9 品川区	41,332,573	327,819	20,072	227,280	2,058,775	3,331	2,637,277	897	14,463	7,006	719	38,665,277	6,934	38,672,211	
10 目黒区	34,200,625	215,736	24,118	77,600	1,673,861	5,605	1,996,920	400	13,024	9,281	754	32,009,010	171,236	32,180,246	
11 大田区	60,587,713	596,484	32,575	462,832	2,263,589	2,044	3,357,524	2,180	23,854	9,780	0	56,280,610	913,765	57,194,375	
12 世田谷区	95,377,209	671,478	61,002	372,080	3,997,000	7,741	5,109,301	1,502	34,947	19,876	0	90,195,341	16,242	90,211,583	
13 渋谷区	33,105,580	174,640	31,231	51,879	1,449,506	4,248	1,711,504	355	23,276	8,316	43	31,259,490	102,596	31,362,086	
14 中野区	27,578,603	266,839	11,150	139,537	978,043	472	1,396,041	820	6,455	3,330	0	25,883,924	288,033	26,171,957	
15 杉並区	51,535,734	436,245	31,553	258,998	2,001,532	3,915	2,732,243	841	26,142	12,224	0	48,573,854	190,430	48,764,284	
16 豊島区	25,073,643	229,252	14,120	105,144	1,077,608	557	1,426,681	659	8,791	6,107	2,392	23,399,468	229,545	23,629,013	
17 北区	24,861,716	276,491	7,681	237,192	893,907	325	1,415,596	955	5,039	2,662	617	23,047,828	389,019	23,436,847	
18 荒川区	14,609,574	168,256	5,323	172,564	541,058	454	887,655	746	4,163	1,365	310	13,394,613	320,722	13,715,335	
19 板橋区	37,408,686	440,871	12,060	373,301	1,172,675	437	1,999,344	1,704	8,825	4,479	41	34,676,299	717,994	35,394,293	
20 練馬区	53,406,408	548,068	22,289	498,111	1,943,249	991	3,012,708	1,781	12,595	8,480	3,701	50,353,871	13,272	50,367,143	
21 足立区	38,835,581	528,428	11,041	626,896	1,009,474	808	2,176,647	2,481	4,172	982	2,736	36,636,859	11,704	36,648,563	
22 葛飾区	27,308,182	355,502	7,115	437,621	716,169	433	1,516,840	1,421	4,696	3,506	237	25,014,139	767,343	25,781,482	
23 江戸川区	44,105,567	546,673	12,528	590,607	1,314,576	650	2,465,034	2,663	7,558	6,805	1,749	40,550,140	1,071,618	41,621,758	
24 区 計	845,525,929	7,401,823	468,987	5,588,398	34,754,863	66,705	48,280,776	24,951	293,740	164,194	21,234	789,833,197	6,907,837	796,741,034	
25 市町村 計	264,412,060	2,989,105	84,535	3,978,261	7,816,509	6,901	14,875,311	11,280	60,619	34,887	10,746	242,006,257	7,412,960	249,419,217	
26 都 計	1,109,937,989	10,390,928	553,522	9,566,659	42,571,372	73,606	63,156,087	36,231	354,359	199,081	31,980	1,031,839,454	14,320,797	1,046,160,251	

第11表 課税標準額段階別令和2年度分所得割額等に関する調

(5)土地等に係る事業所得等並びに長期譲渡所得,短期譲渡所得,一般株式等に係る譲渡所得等,上場株式等に係る譲渡所得等,上場株式等に係る配当所得等及び先物取引に係る雑所得等について分離課税をした者に係る分【市町村民税合計(10行)】

行番号	(1) (2) (3) (4) (5) (6) (7) (8) (9) (10) (11) (12) (13)														
	100					101									
課税標準額の段階	市 町 村 民 税					市 町 村 民 税									
	合 計					合 計									
区分	納 税 義 務 者 数				総所得金額等 (千円)	土地等に係る 事業所得等 の金額 (千円)	分離長期 譲渡所得金額 に係る 所得金額 (千円)	分離短期 譲渡所得金額 に係る 所得金額 (千円)	一般株式等 に係る 譲渡所得等 の金額 (千円)	上場株式等 に係る 譲渡所得等 の金額 (千円)	上場株式等 に係る 配当所得等 の金額 (千円)	先物取引 に係る 雑所得等 の金額 (千円)	所得控除額 (千円)		
	所得税の納税義務		計 (人)	左のうち 税額調整措置に 係る者 (人)											
団体名	あり (人)	なし (人)													
1 千代田区	1,725	16	1,741	0	38,746,060	0	24,093,291	912,379	24,212,790	12,292,505	1,257,088	357,974	3,140,480		
2 中央区	2,747	17	2,764	1	33,515,621	0	37,144,754	423,951	11,312,633	7,848,700	1,257,900	889,574	4,760,328		
3 港区	6,226	35	6,261	1	213,537,349	0	75,939,062	2,407,012	101,086,634	120,217,438	12,004,438	1,783,213	11,816,187		
4 新宿区	4,051	58	4,109	0	50,791,669	0	37,304,728	759,306	32,084,889	18,589,533	2,268,649	490,067	6,681,116		
5 文京区	3,077	46	3,123	0	38,160,657	0	23,201,011	643,857	18,576,131	12,605,553	1,251,056	345,505	5,268,532		
6 台東区	2,080	32	2,112	0	15,804,205	0	24,449,596	777,006	3,129,952	4,906,820	366,115	422,455	3,144,340		
7 墨田区	2,037	44	2,081	0	13,441,989	0	17,513,798	214,366	3,508,579	1,657,333	250,273	177,864	2,989,287		
8 江東区	4,505	111	4,616	1	37,651,848	0	27,139,805	506,216	11,477,322	8,113,789	940,853	1,422,347	7,329,881		
9 品川区	4,759	48	4,807	0	49,350,890	0	32,895,558	1,684,803	23,714,522	24,610,700	1,468,077	492,839	7,653,679		
10 目黒区	4,195	61	4,256	0	69,271,247	0	48,115,198	486,002	34,208,618	25,384,187	2,198,311	404,002	7,313,679		
11 大田区	6,399	147	6,546	1	61,804,492	0	56,682,199	403,703	27,530,749	23,118,504	2,189,578	656,964	10,062,517		
12 世田谷区	10,677	93	10,770	0	136,795,194	0	124,293,710	919,659	76,387,777	34,937,621	4,459,914	1,152,969	17,854,639		
13 渋谷区	3,912	37	3,949	0	106,417,655	0	58,424,134	748,865	120,177,363	74,972,788	4,066,399	474,260	6,851,896		
14 中野区	2,627	51	2,678	0	24,068,270	0	29,314,696	276,650	9,633,006	3,984,693	894,358	468,587	4,062,470		
15 杉並区	6,349	68	6,417	0	61,732,318	0	59,061,693	557,592	21,739,680	11,064,164	3,007,075	459,325	10,078,804		
16 豊島区	2,903	64	2,967	1	29,821,841	0	25,972,052	1,005,517	30,407,809	3,039,472	801,457	452,090	4,573,453		
17 北区	2,487	48	2,535	0	16,785,481	0	16,898,944	190,905	2,956,039	2,837,584	500,112	317,859	3,613,150		
18 荒川区	1,441	46	1,487	0	10,772,773	0	11,048,639	163,584	3,608,343	1,750,404	182,978	282,134	2,167,300		
19 板橋区	3,348	71	3,419	0	22,717,018	0	29,827,567	399,206	7,466,218	2,527,125	1,095,744	464,099	4,857,036		
20 練馬区	5,783	69	5,852	0	45,379,435	0	60,441,342	318,833	17,396,914	10,332,086	1,829,910	546,320	8,689,947		
21 足立区	4,292	36	4,328	0	27,089,730	0	33,783,390	347,092	4,289,668	2,591,668	702,190	388,255	6,051,732		
22 葛飾区	2,288	59	2,347	0	14,716,496	0	22,368,043	930,072	6,917,854	1,987,153	308,873	326,697	3,245,048		
23 江戸川区	3,469	100	3,569	0	24,713,931	0	36,998,106	322,772	8,314,404	2,426,862	533,547	318,255	5,257,059		
24 区 計	91,377	1,357	92,734	5	1,143,086,169	0	912,911,316	15,399,348	600,137,894	411,796,682	43,834,895	13,093,654	147,462,560		
25 市町村 計	27,984	794	28,778	4	187,504,636	0	291,274,628	2,274,403	57,221,932	38,537,742	4,709,306	2,286,160	40,402,197		
26 都 計	119,361	2,151	121,512	9	1,330,590,805	0	1,204,185,944	17,673,751	657,359,826	450,334,424	48,544,201	15,379,814	187,864,757		

(第11表つづき)

行番号	102											103				
	市 町 村 民 税											市 町 村 民 税				
課税標準額の段階	合 計											合 計				
区分	税 額 控 除 額								税 額 調 整 額	配 当 割 額 の 控 除 額	株 式 等 譲 渡 所 得 割 額 の 控 除 額	減 免 税 額	所 得 割 額			
	課 税 標 準 額	算 出 税 額	調 整 控 除	配 当 控 除	住 宅 借 入 金 等 特 別 税 額 控 除	寄 附 金 税 額 控 除	外 国 税 額 控 除	計					所 得 税 の 納 税 義 務		計	
団体名	(千円)	(千円)	(千円)	(千円)	(千円)	(千円)	(千円)	(千円)	(千円)	(千円)	(千円)	(千円)	あ り	な し	(千円)	
1 千代田区	98,731,607	4,056,076	2,553	21,702	227	185,446	6,358	216,286	0	33,998	142,103	0	3,662,714	975	3,663,689	
2 中央区	87,632,805	3,488,832	4,071	7,317	2,017	209,747	5,419	228,571	5	33,751	41,212	0	3,184,806	487	3,185,293	
3 港区	515,158,959	21,545,286	9,147	259,502	1,357	1,153,293	204,757	1,628,056	0	328,835	268,900	0	19,316,028	3,467	19,319,495	
4 新宿区	135,607,725	5,397,596	6,025	22,052	1,169	269,546	12,204	310,996	0	76,766	65,545	0	4,941,260	3,029	4,944,289	
5 文京区	89,515,238	3,682,146	4,740	19,391	1,105	226,617	3,548	255,401	0	42,246	43,926	0	3,337,496	3,077	3,340,573	
6 台東区	46,711,809	1,793,419	3,041	4,773	793	82,121	122	90,850	0	15,370	16,636	0	1,667,827	2,736	1,670,563	
7 墨田区	33,774,915	1,328,968	3,209	2,848	1,215	65,738	54	73,064	0	10,005	13,732	0	1,229,761	2,406	1,232,167	
8 江東区	79,922,299	3,314,988	6,898	7,476	2,370	232,777	1,203	250,724	0	33,359	52,187	102	2,971,803	6,813	2,978,616	
9 品川区	126,563,710	5,078,949	7,140	16,569	2,367	265,300	4,880	296,256	0	50,001	50,375	0	4,680,678	1,639	4,682,317	
10 目黒区	172,753,886	7,041,887	6,330	30,556	916	343,682	14,695	396,179	0	63,639	63,520	0	6,515,269	3,280	6,518,549	
11 大田区	162,323,672	6,418,879	10,035	38,447	2,940	282,060	2,380	335,862	4	66,035	54,063	0	5,954,671	8,244	5,962,915	
12 世田谷区	361,092,204	14,384,280	15,930	64,683	4,114	617,627	9,562	711,916	0	150,903	114,727	0	13,403,341	3,393	13,406,734	
13 渋谷区	358,429,568	13,745,636	5,698	225,509	653	794,701	12,814	1,039,375	0	123,136	121,218	0	12,459,923	1,984	12,461,907	
14 中野区	64,577,790	2,539,329	4,016	12,325	1,751	122,028	257	140,377	0	34,254	30,041	0	2,330,735	3,922	2,334,657	
15 杉並区	147,543,043	5,955,194	9,747	23,563	4,057	265,835	2,114	305,316	0	82,018	58,444	0	5,508,516	900	5,509,416	
16 豊島区	86,926,785	3,385,606	4,324	6,995	1,423	139,120	5,498	157,360	0	27,927	29,509	0	3,151,910	18,900	3,170,810	
17 北区	36,873,774	1,504,128	3,796	4,341	1,572	74,604	746	85,059	0	20,057	16,434	0	1,379,732	2,846	1,382,578	
18 荒川区	25,641,555	1,031,270	2,221	6,328	1,487	48,967	31	59,034	0	7,160	9,240	0	953,341	2,495	955,836	
19 板橋区	59,639,941	2,331,821	5,175	9,132	2,223	109,992	621	127,143	0	39,556	18,246	0	2,143,412	3,464	2,146,876	
20 練馬区	127,554,893	4,924,121	8,998	29,324	3,741	225,915	938	268,916	0	67,314	40,087	0	4,546,359	1,445	4,547,804	
21 足立区	63,140,261	2,556,987	6,579	6,454	4,292	108,727	2,196	128,248	0	26,848	32,653	0	2,369,173	65	2,369,238	
22 葛飾区	44,310,140	1,696,417	3,448	6,929	1,386	57,045	234	69,042	0	15,629	19,155	0	1,589,481	3,110	1,592,591	
23 江戸川区	68,370,818	2,643,284	5,373	4,101	2,902	128,992	1,257	142,625	0	22,006	23,629	0	2,446,908	8,116	2,455,024	
24 区 計	2,992,797,397	119,845,099	138,494	830,317	46,077	6,009,880	291,888	7,316,656	9	1,370,813	1,325,582	102	109,745,144	86,793	109,831,937	
25 市町村 計	543,406,610	20,673,829	45,441	52,954	19,312	831,537	17,368	966,612	25	189,587	193,234	22	19,275,305	49,044	19,324,349	
26 都 計	3,536,204,007	140,518,928	183,935	883,271	65,389	6,841,417	309,256	8,283,268	34	1,560,400	1,518,816	124	129,020,449	135,837	129,156,286	

第12表 課税標準額段階別令和2年度分所得割額等に関する調  
(6)合計【市町村民税合計(10行)】

課税標準額の段階	(1) (2) (3) (4) (5) (6) (7) (8) (9) (10) (11) (12) (13)												
	100					101							
	市 町 村 民 税					市 町 村 民 税							
	合 計					合 計							
区分 団体名	納 税 義 務 者 数				総所得金額等 (千円)	土地等に係る 事業所得等 の金額 (千円)	分離長期 譲渡所得金額 に係る 所得金額 (千円)	分離短期 譲渡所得金額 に係る 所得金額 (千円)	一般株式等 に係る 譲渡所得等 の金額 (千円)	上場株式等 に係る 譲渡所得等 の金額 (千円)	上場株式等 に係る 配当所得等 の金額 (千円)	先物取引 に係る 雑所得等 の金額 (千円)	所得控除額 (千円)
	所得税の納税義務		計 (人)	左のうち 税額調整措置に 係る者 (人)									
	あり (人)	なし (人)											
1 千代田区	38,892	981	39,873	13	337,858,239	0	24,093,291	912,379	24,212,790	12,292,505	1,257,088	357,974	54,504,949
2 中央区	98,531	1,526	100,057	37	625,876,391	0	37,144,754	423,951	11,312,633	7,848,700	1,257,900	889,574	133,449,374
3 港区	144,029	2,550	146,579	56	1,391,508,176	0	75,939,062	2,407,012	101,086,634	120,217,438	12,004,438	1,783,213	200,183,339
4 新宿区	182,994	4,990	187,984	93	952,777,127	0	37,304,728	759,306	32,084,889	18,589,533	2,268,649	490,067	222,888,376
5 文京区	121,414	3,943	125,357	44	721,974,433	0	23,201,011	643,857	18,576,131	12,605,553	1,251,056	345,505	160,352,198
6 台東区	109,270	4,885	114,155	63	470,240,156	0	24,449,596	777,006	3,129,952	4,906,820	366,115	422,455	131,585,143
7 墨田区	145,852	7,801	153,653	90	581,329,253	0	17,513,798	214,366	3,508,579	1,657,333	250,273	177,864	176,753,277
8 江東区	266,592	14,959	281,551	208	1,211,681,048	0	27,139,805	506,216	11,477,322	8,113,789	940,853	1,422,347	343,398,303
9 品川区	230,835	4,547	235,382	115	1,104,383,833	0	32,895,558	1,684,803	23,714,522	24,610,700	1,468,077	492,839	285,880,729
10 目黒区	159,270	5,361	164,631	54	936,528,843	0	48,115,198	486,002	34,208,618	25,384,187	2,198,311	404,002	207,048,641
11 大田区	393,871	20,323	414,194	237	1,681,779,337	0	56,682,199	403,703	27,530,749	23,118,504	2,189,578	656,964	484,296,813
12 世田谷区	488,652	10,655	499,307	211	2,580,514,225	0	124,293,710	919,659	76,387,777	34,937,621	4,459,914	1,152,969	616,597,070
13 渋谷区	131,038	3,647	134,685	43	933,836,992	0	58,424,134	748,865	120,177,363	74,972,788	4,066,399	474,260	168,154,628
14 中野区	183,406	7,125	190,531	109	758,850,596	0	29,314,696	276,650	9,633,006	3,984,693	894,358	468,587	213,147,776
15 杉並区	315,114	9,259	324,373	126	1,427,325,159	0	59,061,693	557,592	21,739,680	11,064,164	3,007,075	459,325	381,151,807
16 豊島区	157,820	5,833	163,653	71	691,942,101	0	25,972,052	1,005,517	30,407,809	3,039,472	801,457	452,090	184,840,091
17 北区	181,140	9,096	190,236	124	694,707,869	0	16,898,944	190,905	2,956,039	2,837,584	500,112	317,859	214,866,318
18 荒川区	105,982	6,918	112,900	90	410,949,425	0	11,048,639	163,584	3,608,343	1,750,404	182,978	282,134	128,181,863
19 板橋区	285,008	15,780	300,788	211	1,066,710,518	0	29,827,567	399,206	7,466,218	2,527,125	1,095,744	464,099	336,177,293
20 練馬区	375,419	9,562	384,981	210	1,521,868,392	0	60,441,342	318,833	17,396,914	10,332,086	1,829,910	546,320	454,030,033
21 足立区	332,833	9,135	341,968	294	1,145,185,883	0	33,783,390	347,092	4,289,668	2,591,668	702,190	388,255	382,513,708
22 葛飾区	216,077	16,133	232,210	167	787,640,903	0	22,368,043	930,072	6,917,854	1,987,153	308,873	326,697	262,139,012
23 江戸川区	330,764	22,765	353,529	264	1,262,514,437	0	36,998,106	322,772	8,314,404	2,426,862	533,547	318,255	407,698,100
24 区 計	4,994,803	197,774	5,192,577	2,930	23,297,983,336	0	912,911,316	15,399,348	600,137,894	411,796,682	43,834,895	13,093,654	6,149,838,841
25 市町村 計	1,958,138	152,423	2,110,561	1,736	7,734,630,610	0	291,274,628	2,274,403	57,221,932	38,537,742	4,709,306	2,286,160	2,469,430,730
26 都 計	6,952,941	350,197	7,303,138	4,666	31,032,613,946	0	1,204,185,944	17,673,751	657,359,826	450,334,424	48,544,201	15,379,814	8,619,269,571



(第12表つづき)

行番号	102											103			
	市 町 村 民 税											市 町 村 民 税			
課税標準額の段階	合 計											合 計			
区 分	課 税 標 準 額	算 出 税 額	税 額 控 除 額						税 額 調 整 額	配 当 割 額 の 控 除 額	株 式 等 譲 渡 所 得 割 額 の 控 除 額	減 免 税 額	所 得 割 額		
			調 整 控 除	配 当 控 除	住 宅 借 入 金 等 特 別 税 額 控 除	寄 附 金 税 額 控 除	外 国 税 額 控 除	計					所 得 税 の 納 税 義 務		計
団 体 名	(千円)	(千円)	(千円)	(千円)	(千円)	(千円)	(千円)	(千円)	(千円)	(千円)	(千円)	(千円)	あ り	な し	計
													(千円)	(千円)	(千円)
1 千代田区	346,479,317	18,919,306	65,240	55,411	15,640	1,061,905	7,882	1,206,078	163	50,136	151,000	72	17,471,998	39,859	17,511,857
2 中央区	551,304,529	31,304,981	165,451	44,167	100,481	1,731,125	7,713	2,048,937	429	50,555	50,011	106	29,144,920	10,023	29,154,943
3 港区	1,504,762,634	80,915,547	242,424	488,949	55,789	4,165,117	231,994	5,184,273	752	401,427	293,313	2,320	75,000,212	33,250	75,033,462
4 新宿区	821,385,923	46,536,711	322,291	97,531	97,861	2,060,854	17,463	2,596,000	1,154	107,437	77,511	420	43,536,906	217,283	43,754,189
5 文京区	618,245,348	35,400,718	211,208	81,486	77,190	1,844,964	6,328	2,221,176	563	72,081	55,353	0	32,877,796	173,749	33,051,545
6 台東区	372,706,957	21,348,509	199,321	29,082	102,088	850,849	1,124	1,182,464	869	29,357	23,349	2,539	19,879,952	229,979	20,109,931
7 墨田区	427,898,189	24,970,027	271,033	20,917	191,550	935,888	294	1,419,682	792	21,680	17,724	0	23,133,542	376,607	23,510,149
8 江東区	917,883,077	53,580,992	502,497	55,788	374,269	2,604,191	3,731	3,540,476	1,962	58,376	62,662	2,747	49,123,329	791,440	49,914,769
9 品川区	903,369,603	51,677,573	403,517	78,120	238,939	2,484,671	8,762	3,214,009	1,096	84,708	60,630	719	48,291,907	24,504	48,316,411
10 目黒区	840,276,520	47,086,492	278,199	126,329	84,926	2,207,909	21,366	2,718,729	518	99,517	78,239	754	43,981,070	207,665	44,188,735
11 大田区	1,308,064,221	75,146,355	736,796	137,040	486,707	2,742,745	7,194	4,110,482	2,620	121,155	70,103	0	69,849,147	992,848	70,841,995
12 世田谷区	2,206,068,805	125,062,464	859,081	284,314	402,875	5,089,331	23,609	6,659,210	1,932	258,270	149,456	0	117,921,668	71,928	117,993,596
13 渋谷区	1,024,546,173	53,707,155	222,952	399,110	57,104	2,525,122	18,007	3,222,295	496	177,895	133,707	43	50,045,045	127,674	50,172,719
14 中野区	590,274,810	34,073,327	327,642	50,156	150,120	1,205,816	931	1,734,665	1,102	54,831	36,036	0	31,926,612	320,081	32,246,693
15 杉並区	1,142,062,881	65,613,088	558,269	115,062	277,803	2,488,705	6,248	3,446,087	1,059	148,303	78,616	0	61,725,648	213,375	61,939,023
16 豊島区	568,780,407	32,290,127	282,326	34,935	113,061	1,350,403	6,466	1,787,191	822	49,758	39,059	2,428	30,130,816	280,053	30,410,869
17 北区	503,542,994	29,496,468	341,554	23,234	247,943	1,045,798	1,396	1,659,925	1,265	33,574	20,693	1,071	27,366,257	413,683	27,779,940
18 荒川区	299,803,644	17,476,356	204,411	19,717	181,654	642,981	565	1,049,328	995	16,553	12,183	311	16,052,868	344,118	16,396,986
19 板橋区	772,313,184	45,079,926	543,111	46,231	392,205	1,392,934	1,229	2,375,710	2,249	63,439	25,199	41	41,848,023	765,265	42,613,288
20 練馬区	1,158,703,764	66,777,280	696,886	99,282	526,915	2,367,259	3,230	3,693,572	2,471	106,868	55,438	3,781	62,874,112	41,038	62,915,150
21 足立区	804,774,438	47,041,306	644,318	39,097	666,613	1,236,391	3,082	2,589,501	3,383	40,840	34,715	3,139	44,351,311	18,417	44,369,728
22 葛飾区	558,340,583	32,528,770	434,028	27,708	459,207	837,594	725	1,759,262	1,792	29,150	23,905	325	29,902,537	811,799	30,714,336
23 江戸川区	903,730,283	52,750,393	655,961	30,924	620,758	1,574,317	2,098	2,884,058	3,125	39,755	33,649	2,133	48,646,270	1,141,403	49,787,673
24 区 計	19,145,318,284	1,088,783,871	9,168,516	2,384,590	5,921,698	44,446,869	381,437	62,303,110	31,609	2,115,665	1,582,551	22,949	1,015,081,946	7,646,041	1,022,727,987
25 市町村 計	5,661,504,051	327,676,507	4,010,640	322,722	4,172,686	9,491,326	28,904	18,026,278	15,941	398,715	255,257	11,239	301,040,906	7,928,171	308,969,077
26 都 計	24,806,822,335	1,416,460,378	13,179,156	2,707,312	10,094,384	53,938,195	410,341	80,329,388	47,550	2,514,380	1,837,808	34,188	1,316,122,852	15,574,212	1,331,697,064

第13表 令和2年度給与所得の収入金額等に関する調  
(1) 課税標準額の段階別【市町村民税合計(10行)】

行番号	100						
課税標準額の段階	合			計			
区分	納税義務者数			給与所得に係る収入金額 (a) (千円)	給与所得控除額 (b) (千円)	特定支出控除額 (c) (千円)	給与所得金額 (a) - (b) - (c) (千円)
	所得税の納税義務		計 (人)				
団体名	あり (人)	なし (人)		計 (人)			
1 千代田区	35,053	756	35,809	334,305,508	58,613,649	4,520	275,687,339
2 中央区	90,524	1,071	91,595	712,834,816	149,870,599	16,517	562,947,700
3 港区	129,683	1,652	131,335	1,384,677,185	215,018,727	67,974	1,169,590,484
4 新宿区	162,651	3,984	166,635	1,052,752,353	245,848,763	55,864	806,847,726
5 文京区	109,487	3,145	112,632	809,723,180	176,650,010	17,016	633,056,154
6 台東区	96,984	4,006	100,990	550,972,886	145,343,292	9,507	405,620,087
7 墨田区	132,631	6,543	139,174	715,518,276	198,070,874	8,945	517,438,457
8 江東区	240,053	12,700	252,753	1,464,549,781	373,629,115	18,145	1,090,902,521
9 品川区	207,414	2,921	210,335	1,285,576,714	315,382,546	28,709	970,165,459
10 目黒区	139,603	3,959	143,562	1,010,004,343	218,763,110	35,514	791,205,719
11 大田区	351,422	16,603	368,025	1,980,814,609	523,125,610	22,281	1,457,666,718
12 世田谷区	429,239	6,981	436,220	2,839,366,871	646,798,942	71,509	2,192,496,420
13 渋谷区	115,236	2,693	117,929	931,945,434	181,465,805	22,982	750,456,647
14 中野区	163,643	5,746	169,389	893,760,769	237,905,012	16,153	655,839,604
15 杉並区	275,393	6,697	282,090	1,615,667,033	404,942,446	83,040	1,210,641,547
16 豊島区	140,859	4,554	145,413	799,006,564	204,938,147	10,402	594,058,015
17 北区	160,509	7,293	167,802	840,813,379	234,037,764	6,872	606,768,743
18 荒川区	94,731	5,852	100,583	498,239,087	138,820,737	14,403	359,403,947
19 板橋区	252,383	12,974	265,357	1,284,561,144	362,771,529	5,234	921,784,381
20 練馬区	329,280	6,497	335,777	1,768,412,744	472,233,010	10,889	1,296,168,845
21 足立区	296,211	6,494	302,705	1,392,225,560	404,540,331	5,145	987,680,084
22 葛飾区	191,458	13,756	205,214	963,812,666	277,525,088	1,000	686,286,578
23 江戸川区	297,383	19,595	316,978	1,536,021,538	434,657,423	6,980	1,101,357,135
24 区計	4,441,830	156,472	4,598,302	26,665,562,440	6,620,952,529	539,601	20,044,070,310
25 市町村計	1,663,721	128,222	1,791,943	9,017,872,207	2,476,060,947	72,683	6,541,738,577
26 都計	6,105,551	284,694	6,390,245	35,683,434,647	9,097,013,476	612,284	26,585,808,887

第19表 令和2年度分に係る所得控除等の人員等に関する調

行番号	(1)	(2)	(3)	(4)	(5)	(6)	(7)	(8)	(9)	(10)	(11)	(12)	(13)
区分 団体名	010												
	所得控除を行つた納税義務者数												
	雑損控除	医療費控除	左のうち セルフメディ ケーション 税制に係る分	社会保険料 控除	小規模企業 共済等掛金 控除	生	命	保	険	料	控	除	地
(人)	(人)	(人)	(人)	(人)	(人)	左のうち 新生命保険分	左のうち 新個人年金分	左のうち 介護医療 保 険 分	左のうち 旧生命保険分	左のうち 旧個人年金分	(人)	(人)	左のうち 長 期 分
1 千代田区	10	7,954	21	38,176	4,471	26,257	16,438	2,742	17,507	13,306	3,945	7,355	125
2 中央区	9	14,386	72	96,392	10,693	67,737	42,553	6,972	45,761	33,988	10,540	20,774	368
3 港区	25	27,986	81	139,036	15,479	91,600	57,173	10,914	59,300	45,347	11,482	27,825	591
4 新宿区	34	25,512	105	175,804	14,464	112,903	72,274	11,802	78,063	53,766	15,822	32,008	642
5 文京区	25	19,770	126	119,931	11,595	82,010	50,510	7,832	53,850	39,438	11,461	25,841	558
6 台東区	17	15,045	51	106,836	8,549	72,926	47,667	7,494	52,595	34,470	9,928	20,949	390
7 墨田区	12	17,583	69	147,759	10,562	103,761	69,303	10,180	75,874	46,346	13,574	28,370	555
8 江東区	34	36,061	185	270,434	20,990	193,392	127,006	17,855	138,129	91,790	27,776	60,129	1,117
9 品川区	32	33,615	144	227,078	19,987	159,764	106,138	16,331	113,332	75,429	20,981	45,121	886
10 目黒区	44	28,016	77	157,616	14,533	105,954	66,763	10,941	71,419	52,216	14,217	30,887	687
11 大田区	133	53,009	287	397,664	27,988	277,520	183,598	26,021	200,737	133,846	39,299	78,224	1,762
12 世田谷区	162	75,214	385	475,762	38,280	323,653	207,992	31,926	222,877	162,153	44,235	100,730	2,758
13 渋谷区	22	21,929	68	128,171	11,836	81,738	50,143	7,957	53,925	38,821	9,736	23,939	488
14 中野区	46	21,867	98	180,439	11,708	114,504	76,415	11,951	82,798	52,478	15,233	31,032	797
15 杉並区	90	45,010	204	309,967	22,595	205,465	99,801	20,797	143,181	99,315	28,267	60,090	1,510
16 豊島区	20	21,038	110	152,807	11,404	98,402	64,863	9,938	70,087	45,881	13,163	27,898	553
17 北区	23	21,519	125	180,760	12,356	122,240	82,604	11,821	89,245	54,657	17,357	33,672	636
18 荒川区	17	14,096	35	106,599	7,530	74,715	51,075	7,225	55,531	34,308	9,896	22,715	418
19 板橋区	37	33,942	189	287,080	17,457	195,118	135,469	21,520	143,643	87,322	26,235	56,250	1,169
20 練馬区	71	49,356	304	367,174	24,667	257,107	173,585	23,908	187,992	124,579	37,002	75,164	2,429
21 足立区	41	36,191	178	325,281	18,882	227,641	34,956	20,728	155,967	223,740	30,239	65,566	1,538
22 葛飾区	32	23,894	111	221,176	12,686	154,719	108,146	13,754	117,914	71,412	22,454	45,385	1,124
23 江戸川区	53	37,508	209	336,357	19,827	234,696	164,267	21,606	178,955	107,730	31,791	65,285	1,492
24 区 計	989	680,501	3,234	4,948,299	368,539	3,383,822	2,088,739	332,215	2,408,682	1,722,338	464,633	985,209	22,593
25 市町村 計	453	269,015	1,211	2,015,220	123,989	1,446,230	946,200	128,243	1,067,875	726,120	221,385	441,598	16,989
26 都 計	1,442	949,516	4,445	6,963,519	492,528	4,830,052	3,034,939	460,458	3,476,557	2,448,458	686,018	1,426,807	39,582

行番号	011								012										
	所得控除を行った納税義務者数								所得控除を行った納税義務者数										
	障害者控除			寡婦控除			寡夫控除	勤労学生控除	配偶者控除			配偶者特別控除	扶養控除		扶養控除			特別障害者のうち同居特別障害加算金分(23万円)に係る者	
	普通	特別障害者	実人員	一般	特別増	計			一般(70歳未満)	老人配偶者(70歳以上)	計		一般(16歳～18歳)(23歳～69歳)	特定扶養親族(19歳～22歳)	老人扶養親族(70歳以上)	同居老親等(70歳以上)	実人員		
(人)	(人)	(人)	(人)	(人)	(人)	(人)	(人)	(人)	(人)	(人)	(人)	(人)	(人)	(人)	(人)	(人)	(人)		
1 千代田区	514	472	969	593	242	835	20	3	2,061	558	2,619	548	2,032	1,138	797	296	3,593	130	
2 中央区	1,094	983	2,057	948	498	1,446	42	5	7,214	1,398	8,612	1,471	4,498	2,161	2,268	872	8,469	256	
3 港区	1,927	1,684	3,561	1,539	765	2,304	66	12	8,645	2,477	11,122	2,121	7,134	3,561	3,364	1,381	13,323	522	
4 新宿区	2,636	2,239	4,795	1,941	1,017	2,958	130	41	12,939	4,071	17,010	3,011	9,135	4,470	3,259	2,051	16,147	696	
5 文京区	1,710	1,295	2,962	1,417	675	2,092	91	17	8,787	2,729	11,516	2,265	6,554	3,839	1,876	1,372	11,597	453	
6 台東区	1,501	1,234	2,702	1,359	778	2,137	84	14	9,208	2,007	11,215	2,606	5,198	2,588	1,760	1,736	9,760	439	
7 墨田区	2,142	1,556	3,648	1,390	1,099	2,489	168	10	14,094	2,884	16,978	4,013	7,379	3,767	1,897	2,585	13,607	605	
8 江東区	4,222	3,146	7,368	2,256	2,203	4,459	276	39	29,829	7,010	36,839	8,135	17,147	8,394	4,800	4,219	29,724	1,216	
9 品川区	2,914	2,399	5,250	2,319	1,533	3,852	169	29	18,119	5,533	23,652	4,996	10,705	5,656	2,950	2,830	19,357	790	
10 目黒区	2,082	1,728	3,810	1,750	876	2,626	92	31	11,483	4,329	15,812	3,034	7,743	4,594	2,119	1,732	13,916	614	
11 大田区	5,815	4,479	10,183	4,154	2,892	7,046	388	52	43,408	11,695	55,103	8,787	22,043	13,273	4,528	5,987	39,358	1,662	
12 世田谷区	7,075	5,498	12,412	5,202	2,797	7,999	332	70	43,948	14,962	58,910	11,865	27,078	17,426	6,048	5,664	48,045	2,131	
13 渋谷区	1,682	1,344	2,995	1,528	606	2,134	59	7	7,515	2,603	10,118	2,023	5,524	2,919	2,006	1,199	10,128	393	
14 中野区	2,515	1,980	4,495	1,758	936	2,694	186	37	14,273	4,722	18,995	3,958	8,036	4,605	2,034	2,273	14,630	673	
15 杉並区	4,420	3,456	7,766	3,173	1,840	5,013	211	46	26,705	9,743	36,448	6,832	15,666	9,769	3,503	3,570	27,805	1,276	
16 豊島区	2,141	1,570	3,668	1,597	908	2,505	105	40	11,645	3,478	15,123	3,239	7,728	3,998	2,187	1,973	13,695	509	
17 北区	2,834	2,052	4,841	1,845	1,449	3,294	251	42	18,468	5,248	23,716	5,125	9,952	5,012	2,350	3,158	17,709	844	
18 荒川区	1,605	1,252	2,824	1,207	933	2,140	145	24	11,562	2,409	13,971	3,485	6,390	3,225	1,690	2,309	11,738	533	
19 板橋区	4,405	3,247	7,557	2,794	2,452	5,246	319	41	31,541	8,434	39,975	8,920	16,308	9,286	3,337	4,437	28,898	1,289	
20 練馬区	5,806	4,620	10,280	3,525	3,076	6,601	385	66	45,304	12,964	58,268	11,722	23,799	15,518	4,152	5,894	41,935	1,954	
21 足立区	5,492	4,115	9,480	2,851	3,445	6,296	554	51	42,517	9,499	52,016	12,257	21,687	11,387	3,941	7,546	38,725	1,878	
22 葛飾区	3,612	2,619	6,155	2,230	2,073	4,303	379	43	28,501	6,459	34,960	8,568	14,823	8,339	2,660	5,030	26,622	1,151	
23 江戸川区	5,184	4,245	9,287	2,803	3,556	6,359	537	55	47,596	9,278	56,874	13,222	24,664	13,721	4,305	6,814	42,158	1,879	
24 区計	73,328	57,213	129,065	50,179	36,649	86,828	4,989	775	495,362	134,490	629,852	132,203	281,223	158,646	67,831	74,928	500,939	21,893	
25 市町村計	40,077	28,279	67,376	17,943	19,548	37,491	3,357	368	307,154	104,772	411,926	82,019	146,257	91,981	20,056	33,313	249,193	12,508	
26 都計	113,405	85,492	196,441	68,122	56,197	124,319	8,346	1,143	802,516	239,262	1,041,778	214,222	427,480	250,627	87,887	108,241	750,132	34,401	

(第19表つき)

行番号	013							014									
	障害者控除の対象となった人員						特定支出 控除の特例の 対象となった 納税義務者数	住民税の課税の対象 となった配当所得に係る 納税義務者数等		住民税の課税の対象 となった利子所得に係る 納税義務者数等		税額控除を行った納税義務者数					
	納税義務者数			扶養親族及び控除対象配偶者				納税義務者数	配当所得 の金額	納税義務者数	利子所得 の金額	配当控除	住宅借入 金等特別 税額控除	寄附金 税額控除	外国 税額控除	配当割額 の控除	株式等譲渡 所得割額の 控除
	一般	特別	計	一般	特別	計											
区分	(人)	(人)	(人)	(人)	(人)	(人)	(人)	(人)	(千円)	(人)	(千円)	(人)	(人)	(人)	(人)	(人)	(人)
団体名	(人)	(人)	(人)	(人)	(人)	(人)	(人)	(人)	(千円)	(人)	(千円)	(人)	(人)	(人)	(人)	(人)	(人)
1 千代田区	317	277	594	211	208	419	7	2,449	7,858,572	162	244,229	1,597	367	10,102	85	1,551	561
2 中央区	657	545	1,202	468	454	922	11	2,918	5,983,894	126	72,424	2,031	2,278	21,962	164	2,246	918
3 港区	1,103	895	1,998	882	851	1,733	46	7,365	70,964,036	966	1,369,182	4,914	1,314	33,207	395	4,837	1,878
4 新宿区	1,595	1,272	2,867	1,118	1,046	2,164	31	5,182	12,884,641	215	336,347	3,999	2,271	28,963	234	3,800	1,325
5 文京区	987	671	1,658	780	657	1,437	21	4,634	10,308,498	140	65,500	3,110	1,778	25,420	175	3,154	1,167
6 台東区	906	681	1,587	625	592	1,217	6	2,901	3,294,958	70	62,637	2,008	2,470	15,594	85	2,049	709
7 墨田区	1,193	788	1,981	1,016	809	1,825	9	2,569	2,156,596	34	22,258	2,047	4,428	20,341	36	1,840	669
8 江東区	2,200	1,516	3,716	2,022	1,630	3,652	17	6,035	6,674,788	125	66,744	4,153	8,837	44,109	195	4,117	1,484
9 品川区	1,593	1,312	2,905	1,396	1,136	2,532	23	5,967	9,457,647	188	172,578	4,537	5,374	40,282	250	4,320	1,580
10 目黒区	1,168	870	2,038	914	858	1,772	30	6,219	17,369,341	294	339,086	4,199	2,021	28,119	210	3,817	1,311
11 大田区	3,266	2,365	5,631	2,703	2,215	4,918	23	10,099	16,452,313	226	283,014	7,506	10,962	50,708	260	6,341	2,152
12 世田谷区	3,926	2,781	6,707	3,358	2,836	6,194	53	14,332	34,272,130	572	592,905	11,166	9,280	70,973	510	10,791	3,407
13 渋谷区	1,057	750	1,807	672	621	1,293	23	5,437	53,415,245	416	661,982	3,505	1,310	21,925	230	3,398	1,197
14 中野区	1,452	1,068	2,520	1,063	912	1,975	12	4,554	6,999,443	87	286,152	2,755	3,419	22,707	97	2,676	899
15 杉並区	2,490	1,792	4,282	2,050	1,757	3,807	30	8,379	14,365,863	196	248,870	6,540	6,273	41,408	205	6,337	2,026
16 豊島区	1,304	854	2,158	901	753	1,654	19	4,166	4,368,952	66	38,612	2,869	2,708	22,852	116	2,910	1,020
17 北区	1,560	1,012	2,572	1,365	1,079	2,444	11	4,059	3,243,169	64	84,463	2,578	5,558	22,369	119	2,349	764
18 荒川区	849	601	1,450	813	697	1,510	4	1,941	2,127,637	34	31,985	1,570	4,136	13,570	60	1,376	507
19 板橋区	2,303	1,670	3,973	2,234	1,660	3,894	8	4,832	5,833,062	56	19,647	3,477	9,221	30,544	125	3,286	1,033
20 練馬区	2,946	2,299	5,245	3,040	2,459	5,499	14	7,425	11,696,723	135	138,752	5,908	11,612	45,272	209	5,641	1,785
21 足立区	2,766	1,917	4,683	2,894	2,318	5,212	7	4,637	4,139,989	53	37,252	3,497	15,141	28,016	64	3,069	1,072
22 葛飾区	1,845	1,227	3,072	1,877	1,455	3,332	3	2,884	3,010,268	43	19,311	2,179	10,128	19,832	65	1,841	687
23 江戸川区	2,541	1,985	4,526	2,797	2,382	5,179	8	4,153	3,361,006	86	76,378	3,332	13,340	32,164	126	3,126	1,153
24 区計	40,024	29,148	69,172	35,199	29,385	64,584	416	123,137	310,238,771	4,354	5,270,308	89,477	134,226	690,439	4,015	84,872	29,304
25 市町村計	19,444	13,395	32,839	22,072	15,703	37,775	49	40,201	34,425,026	570	310,998	32,061	91,858	195,456	980	28,976	9,013
26 都計	59,468	42,543	102,011	57,271	45,088	102,359	465	163,338	344,663,797	4,924	5,581,306	121,538	226,084	885,895	4,995	113,848	38,317

本調査結果は、東京都総務局のホームページでもご覧になれます。

<https://www.soumu.metro.tokyo.lg.jp/05gyousei/04kusichousonzei.html>

令和3年3月発行

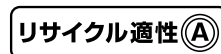
登録番号(2)107

令和2年度市町村税課税状況等の調  
(特別区関係)

編集・発行 東京都総務局行政部区政課  
東京都新宿区西新宿2-8-1  
電話 代表 03(5321)1111 内線24-756  
直通 03(5388)2423

印刷所 社会福祉法人東京コロニー 東京都大田福祉工場  
東京都大田区大森西2-22-26  
電話 03(3762)7611

石油系溶剤を含まないインキを使用しています。



この印刷物は、印刷用の紙へ  
リサイクルできます。



古紙/バルブ配合率70%再生紙を使用しています