

令和3年度市町村税課税状況等の調

(令和3年7月1日現在)

東京都総務局行政部市町村課

目 次

「令和3年度市町村税課税状況等の調」調査結果について	1
令和3年度課税対象所得等一覧	9
令和3年度市町村の所得指数等一覧	10
令和3年度市町村民税所得割額等の前年度比較一覧	11

【市町村合計数値】

第1表 令和3年度市町村民税等の納税義務者等に関する調（市町村合計）	12
第2表 令和3年度個人の市町村民税の納税義務者等に関する調（市町村合計）	12
第3表 令和3年度市町村民税の特別徴収義務者等に関する調（市町村合計）	13
第4表 令和3年度障害者、未成年者等に係る市町村民税の合計所得金額段階別所得割額等に関する調（市町村合計）	13
第5表 課税標準額段階別令和3年度分所得割額等に関する調（市町村合計）（1）給与所得者	14
第6表 課税標準額段階別令和3年度分所得割額等に関する調（市町村合計）（2）営業所得者	18
第7表 課税標準額段階別令和3年度分所得割額等に関する調（市町村合計）（3）農業所得者	22
第9表 課税標準額段階別令和3年度分所得割額等に関する調（市町村合計）（4）その他の所得者	26
第11表 課税標準額段階別令和3年度分所得割額等に関する調（市町村合計） （5）土地等に係る事業所得等並びに長期譲渡所得、短期譲渡所得、一般株式等に係る譲渡所得等、上場株式等に係る譲渡所得等、上場株式等に係る配当所得等及び先物取引に係る雑所得等について分離課税をした者に係る分	30
第12表 課税標準額段階別令和3年度分所得割額等に関する調（市町村合計）（6）合計	38
第13表 令和3年度給与所得の収入金額等に関する調（市町村合計）（1）課税標準額の段階別	46
第14表 令和3年度給与所得の収入金額等に関する調（市町村合計）（2）給与収入金額の段階別	46
第15表 令和3年度分公的年金等に係る雑所得の収入金額等に関する調（市町村合計） （その1 65歳未満の者）（1）課税標準額の段階別	47
第16表 令和3年度分公的年金等に係る雑所得の収入金額等に関する調（市町村合計） （その1 65歳未満の者）（2）公的年金等収入金額の段階別	47
第17表 令和3年度分公的年金等に係る雑所得の収入金額等に関する調（市町村合計） （その2 65歳以上の者）（1）課税標準額の段階別	48
第18表 令和3年度分公的年金等に係る雑所得の収入金額等に関する調（市町村合計） （その2 65歳以上の者）（2）公的年金等収入金額の段階別	48
第19表 令和3年度分に係る所得控除等の人員等に関する調（市町村合計）	49
第20表 退職所得の分離課税に係る所得割額等に関する調（市町村合計）	50
第21表 令和3年度配偶者控除・配偶者特別控除に係る納税義務者数に関する調（市町村合計）	50

第22表 控除対象配偶者及び扶養親族の人員別令和3年度納税義務者数に関する調（市町村合計）	51
第23表 令和3年度課税標準額段階別控除対象配偶者及び扶養親族の人員に関する調（市町村合計）	52
第24表 令和3年度青色申告者及び事業専従者に関する調（市町村合計）	53
第28表 令和3年度個人の市町村民税の均等割のみの納税義務者に係る1人当たりの合計所得金額の段階別人員に関する調（市町村合計）	54
第30表 地方税法附則第3条の3第4項の非課税措置に係る者に関する調（市町村合計）	54
第31表 総所得金額等の段階別家族数別令和3年度納税義務者数等に関する調（市町村合計）	55
第32表 令和2年度市町村民税の法人税割額に関する調（市町村合計）	57
第48表 令和2年度市町村民税の法人均等割に関する調（市町村合計）	58
第49表 令和2年度市町村民税の法人税割の分割法人に関する調（市町村合計）	58
第60表 令和3年度所得割額より控除しきれなかった配当割額及び株式等譲渡所得割額等に関する調（市町村合計）	58
第33表 令和3年度軽自動車税（種別割）に関する調（市町村合計）	59
第34表 令和2年度鉱産税に関する調（市町村合計）	61
第35表 入湯税に関する調（市町村合計）	61
第36表 令和2年度事業所税に関する調（市町村合計）	61
第38表 令和2年度事業所税に関する調（市町村合計）（第36表関係）	62
第37表 令和2年度督促手数料に関する調（市町村合計）	63
第39表 市町村税の徴収に要する経費等に関する調（市町村合計）	63
第42表 令和3年度寄附金税額控除に関する調（市町村合計）	64
第46表 不服申立てに関する調（市町村合計）	65
第47表 地方税に係る訴訟に関する調（市町村合計）	65

※市町村別数値は、東京都総務局のホームページでご覧になれます。

<https://www.soumu.metro.tokyo.lg.jp/05gyousei/04kusichousonzei.html>

「令和3年度市町村税課税状況等の調」調査結果について

第1 はじめに

「市町村税課税状況等の調」は、地方自治法第252条の17の5第1項に基づき、7月1日現在に存する全市町村に対し行われる調査であり、市町村民税並びに個人道府県民税の課税状況のほか、市町村諸税、徴税費及び訴訟に関する事項等について調査するものである。

本調査は、市町村税の課税の状況に関する唯一の統計資料として、地方財政計画における市町村税収入見込額及び税制改正時における税収入増減見込額の積算等の基礎資料となり、また、将来における市町村の財政運営の見通しを立てる上でも重要な資料となる。さらには、地方交付税のうち普通交付税の基準財政収入額の算定に用いる基礎数値としても利用されており、各市町村の歳入の主要な財源である地方交付税交付金の額の決定に影響を与えるものである。

このたび、各市町村税務担当職員の多大な協力によりまとまった、東京都市町村（39市町村）における令和3年度の調査結果を、市町村合計数値、市町村別数値に分けて公表する。

なお、全国市町村の合計数値は、別途、総務省自治税務局市町村課税から公表される。

第2 「市町村税課税状況等の調」の調査要領の概要

1 一般的留意事項

(1) 調査基準日

令和3年7月1日である。よって、第5表関係から第11表関係については、原則として令和3年7月1日までに賦課等の処分が行われたものについてのみ調査の対象となる。

(2) 納税義務者

調査の対象となる納税義務者は、特に断りのない限り、調査対象年度において課税された者のうち現年度分に係る納税義務者である。したがって、滞納繰越分及び過年度分に係る納税義務者は、調査の対象とはならない。

2 個人住民税関係

(1) 納税義務者

「地方税法（以下「法」という）第311条（個人の均等割の税率の軽減）の規定による軽減前」、「調整控除、寄附金税額控除、住宅借入金等特別税額控除、配当割額及び株式等譲渡所得割額の控除等の控除後」、「減免前」に納税義務のある者である。したがって、調整控除、寄附金税額控除、住宅借入金等特別税額控除、配当割額及び株式等譲渡所得割額の控除によって納税義務のなくなった者については、調査の対象とはならない。

また、納税義務者のうち、「所得税の納税義務あり」とは、所得税の納税義務のある者（所

得税額のある者）をいい、「なし」とは、「所得税の納税義務あり」以外の者をいう。

(2) 所得者区分

第1表、第5表関係～第9表関係及び第30表においては、納税義務者を、所得割の課税標準となる所得金額の多寡により以下のとおり区分する。

給与所得者	所得金額のうち、給与所得が最も大きい者
事業所得者	所得金額のうち、事業所得が最も大きい者
営業等所得者	事業所得のうち、農業から生ずる所得以外の所得が最も大きい者
農業所得者	事業所得のうち、農業から生ずる所得が最も大きい者
その他の所得者	給与所得及び事業所得以外の所得が最も大きい者

なお、第5表～第9表関係は、法附則第33条の3第1項の土地等に係る事業所得等、法附則第34条第1項の長期譲渡所得、法附則第35条第1項の短期譲渡所得、法附則第35条の2第1項の一般株式等に係る譲渡所得等、法附則第35条の2の2第1項の上場株式等に係る譲渡所得等、法附則第33条の2第1項の上場株式等に係る配当所得等、並びに法附則第35条の4第1項の先物取引に係る雑所得等について分離課税をした者を除いて調査するものである。これらの分離課税をした者については、所得者区分に関係なく、すべて第11表関係において調査する。第12表関係は、第5表関係～第11表関係の合計数値を記載するものである。

(3) 特別徴収

第3表は、市町村民税（退職所得の分離課税に係る分を除く）に係る特別徴収義務者、特別徴収に係る納税義務者及び特別徴収税額について調査するものである。

「特別徴収義務者数」欄には、特別徴収によって個人の市町村民税を徴収し、かつ納入する義務を負う者の数を記載するものであり、具体的には法第321条の4第1項及び第321条の7の4の規定により特別徴収税額を通知した特別徴収義務者数を記載するものである。

「特別徴収税額」とは、「給与特徴に係る分」については、法第321条の3第1項の規定によって特別徴収すべき額を、「年金特徴に係る分」については、法第321条の7の2第1項に規定する特別徴収対象年金所得者の前年中の公的年金等に係る所得に係る所得割額及び均等割額の合算額（均等割を給与からの特別徴収により徴収される者については、公的年金等に係る所得に係る所得割額）を記載する。

なお、退職所得の分離課税に係る分については、別途第20表で調査する。同表以外の表には、退職所得の分離課税に係る分については含まれない。

(4) 総所得金額

利子所得、配当所得、不動産所得、事業所得、給与所得、譲渡所得（土地建物等又は株式等に係るものを除く）、一時所得及び雑所得の各種所得金額について損益通算し、その結果、黒字の金額が残っているときは、これらの所得金額（長期譲渡所得及び一時所得の金額については、その合計額の2分の1）の合計額をいうが、さらに損失の繰越控除の適用がある場合には、この控除後の金額をいう。

(5) 総所得金額等

特別の定めのない限り、総所得金額、退職所得金額及び山林所得金額をいう。

(6) 合計所得金額（第4表、第28表等）

純損失又は雑損失の繰越控除前の総所得金額、土地等に係る事業所得等の金額、分離長期譲渡所得の金額（特別控除前）、分離短期譲渡所得の金額（特別控除前）、一般株式等に係る譲渡所得等の金額、上場株式等に係る譲渡所得等の金額、上場株式等に係る配当所得の金額、先物取引に係る雑所得等の金額、退職所得金額及び山林所得金額の合計額をいう。

(7) 所得控除額

納税義務者の担税力の差異による負担の不均衡を調整するために、総所得金額などの合計額から控除する一定額をいう。

(8) 課税標準額

税額算出のために税率を乗ずべき額をいい、例えば、総所得金額等に係る課税標準額とは、総所得金額、退職所得金額及び山林所得金額から所得控除額を控除した残額をいう。

なお、「課税標準額の段階」とは、総所得金額等に係る課税標準額の合計額によって区分するものである。したがって、第11表関係及び第12表関係においては、土地等に係る事業所得等の金額、分離長期譲渡所得金額、分離短期譲渡所得金額、一般株式等に係る譲渡所得等の金額、上場株式等に係る譲渡所得等の金額、上場株式等に係る配当所得の金額並びに先物取引に係る雑所得等の金額に係る課税標準額を除いた課税標準額によって区分する。

(9) 算出税額

課税標準額に税率を乗じて算出された税額をいい、当該市町村の条例で定められている税率を適用して算出した税額をいう。

(10) 税額控除額

納税義務者の前年の所得について算出された所得割額から控除する一定額をいい、調整控除、配当控除、住宅借入金等特別税額控除、寄附金税額控除、外国税額控除をいう。

(11) 税額調整額

法附則第3条の3第2項及び第5項の規定による税額調整措置により、市町村民税の算出税額から控除する額をいう。

(12) 配当割額の控除額、株式等譲渡所得割額の控除額

法第37条の4及び第314条の9の規定により、所得割額から控除する額をいう。

(13) 減免税額

法第323条の規定により市町村民税の減免を受けた者に係る減免税額をいう。

3 法人住民税関係

(1) 第1表

法人均等割納税義務者数及び法人税割納税義務者数は、前年の7月2日から調査対象年度の7月1日までの間において、申告書を提出すべき期限の到来した法人等の数をいう。

(2) 第32表

令和2年2月1日から令和3年1月31日までの間に事業年度が終了した法人（清算法人を除く）に係る調（確定申告及び決定のない中間申告のみに係るものは除く）であり、法人数は、法人均等割額のみを納める欠損法人及び不申告法人・休業法人を含まない。また、分割法人については、主たる事務所又は事業所の所在する市町村において、法人数及び課税標準となる法人税額又は個別帰属法人税額を計上する。

(3) 第48表

令和2年度において調定した均等割の納税義務者数及び課税標準となる均等割額等に係る調である。「納税義務者数」は現事業年度分に係るものをいい、「調定額」は現年課税分（現事業年度分及び過事業年度分の合計額）をいう。

(4) 第 49 表

令和 2 年度において調定した法人税割の納税義務者数及び課税標準となる法人税額等について、分割法人及び単独法人に区分し調査するものである（清算法人を除く）。

「法人数」は、令和 2 年度において確定申告又は決定を行った法人（欠損法人を含む）のうち現事業年度分に係るものをいう。「課税標準となる法人税額又は個別帰属法人税額」は、令和 2 年度において確定した法人税割額（中間申告に係る税額を除く）に対応する法人税額又は個別帰属法人税額のうち現事業年度分に係るものをいう。なお、分割法人においては、分割課税標準額をいう。「法人税割額」は、令和 2 年度において調定した法人税割額（現事業年度分及び過事業年度分の合計額）をいう。

4 軽自動車税関係（第 33 表）

「賦課期日現在台数」は、賦課期日である令和 3 年 4 月 1 日現在において、主たる定置場、所有者、種別等の課税要件が確定した軽自動車等の台数をいう。

5 鉱産税関係（第 34 表）

鉱産税については、令和 2 年度における納税義務者数、生産量、課税標準額、調定済額、収入済額を、鉱物の種類区分ごとに調査するものである。

6 入湯税関係（第 35 表）

入湯税については、令和 2 年度における入湯客数、調定済額、収入済額、特別徴収義務者数を、調査するものである。「入湯客数」は、入湯税の課税対象となった入湯客数等を記載するものであり、課税免除になった者は含めない。

7 事業所税関係

(1) 第 36 表

令和 2 年度における納税義務者数、事業所床面積、課税標準額、調定済額、収入済額等に係る調である。

(2) 第 38 表

令和 2 年度における課税標準の特例適用状況に係る調である。

8 その他

市町村法定外普通税に関する調（第 43 表）、法定外目的税に関する調（第 44 表）、水利地益税に関する調（第 45 表）については、東京都市町村において課税実績がないため、本冊子には掲載しない。

第 3 個人住民税に係る主な税制改正 ー令和 3 年度課税から適用されるものー

1 個人所得課税の見直し（平成 30 年度税制改正）

(1) 給与所得控除・公的年金等控除から基礎控除への振替

給与所得控除・公的年金等控除の引下げとともに、基礎控除を同額引き上げる。

給与所得控除 公的年金等控除	△10 万円
基礎控除	+10 万円 (控除額：33 万円→43 万円)

※ ただし、給与所得控除後の給与等の金額及び公的年金等控除後の公的年金等に係る雑所得の金額の合計額が 10 万円を超える場合、給与所得控除後の給与等の金額（10 万円を超える場合には、10 万円）及び公的年金等控除後の公的年金等に係る雑所得の金額（10 万円を超える場合には、10 万円）の合計額から 10 万円を控除した残額を、給与所得の金額から控除する。（所得金額調整控除）

(2) 給与所得控除の見直し

給与所得控除の上限額が適用される給与収入を、現行の 1,000 万円（控除額 220 万円）から、次のとおり引き下げる。

（上記振替に伴う 10 万円引下げ分を含む。）

	令和 2 年度分	令和 3 年度分以後
上限が適用される給与収入	1,000 万円	850 万円
給与所得控除の上限額	220 万円	195 万円

※ ただし、23 歳未満の扶養親族や特別障害者である扶養親族等を有する場合、給与等の収入金額（その給与等の収入金額が 1,000 万円を超える場合には、1,000 万円）から 850 万円を控除した金額の 10%に相当する金額を、給与所得の金額から控除する。（所得金額調整控除）

(3) 公的年金等控除の見直し

- ① 公的年金等収入が1,000万円超の場合、控除額に上限を設定する。(上記振替に伴う10万円引下げ分を含む。)

上限が適用される公的年金等収入	1,000万円超
公的年金等控除の上限額	195.5万円

- ② 公的年金等収入以外の所得金額が1,000万円超の場合、控除額を引き下げる。

公的年金等収入以外の所得金額	公的年金等控除額
1,000万円超	△10万円
2,000万円超	△20万円

(4) 基礎控除の見直し

合計所得金額2,400万円(給与収入2,595万円)超の所得割の納税義務者に係る基礎控除について、次のとおりとする。

所得割の納税義務者の合計所得金額	基礎控除の金額
2,400万円超 2,450万円以下 (給与収入2,595万円超 2,645万円以下)	29万円
2,450万円超 2,500万円以下 (給与収入2,645万円超 2,695万円以下)	15万円
2,500万円超 (給与収入2,695万円超)	適用なし

2 未婚のひとり親に対する税制上の措置及び寡婦(寡夫)控除の見直し(令和2年度税制改正)

(1) 未婚のひとり親に対する税制上の措置

現に婚姻をしていない者(寡婦又は寡夫である者を除く。)で生計を一にする子(前年の総所得金額等が48万円以下)を有し、前年の合計所得金額が500万円以下である場合は、「ひとり親控除」(控除額30万円)を適用する。

(2) 寡婦(寡夫)控除の見直し

- ① 扶養親族その他その者と生計を一にする子(前年の総所得金額等が48万円以下)を有す

る寡婦の要件に、前年の合計所得金額が500万円以下であることを加える。

- ② 現行の寡婦控除の特別加算を廃止する。

- ③ その者と生計を一にする子(前年の総所得金額等が48万円以下)を有する寡婦(寡夫)に係る寡婦(寡夫)控除の控除額を30万円に引き上げる。

(3) 個人住民税の人的非課税の見直し

令和元年度改正後の寡婦、寡夫、単身児童扶養者(児童扶養手当を受給している18歳以下の児童の父又は母)に対する個人住民税の人的非課税を見直し、上記見直し後のひとり親及び寡婦(ひとり親を除く)を対象とする(前年の合計所得金額が135万円を超える場合を除く)。

※ (1)、(2)、(3)のいずれも、住民票の続柄に「夫(未届)」、「妻(未届)」の記載がある者は対象外とする。

第4 令和3年度課税状況調査の調査結果概要

1 市町村民税均等割

表－1は、市町村民税均等割の納税義務者数と均等割額を、所得者区分ごとに前年度と比較したものである。令和3年度における納税義務者数は、対前年度で10,703人、0.5%の増の2,210,989人となった。また、均等割額は、対前年度で37,625千円、0.5%の増の7,734,376千円となった。

所得者区分別でみると、特に多数を占めている「給与所得者」については平成25年度以降増加傾向が続き、今年度も引き続き、納税義務者数が対前年度で2,997人、0.2%の増、均等割額は対前年度で10,652千円、0.2%の増となった。

表－1 市町村民税均等割

(単位：人、千円、%)

所得者区分	納 税 義 務 者 数				均 等 割 額			
	令和3年度	令和2年度	増 減	増減率	令和3年度	令和2年度	増 減	増減率
給 与 所 得 者	1,738,837	1,735,840	2,997	0.2	6,082,162	6,071,510	10,652	0.2
営 業 等 所 得 者	96,767	89,397	7,370	8.2	338,628	312,841	25,787	8.2
農 業 所 得 者	420	379	41	10.8	1,476	1,335	141	10.6
そ の 他 の 所 得 者	372,664	372,288	376	0.1	1,304,052	1,302,722	1,330	0.1
家 屋 敷 等 の み	2,301	2,382	△ 81	△ 3.4	8,058	8,343	△ 285	△ 3.4
合 計	2,210,989	2,200,286	10,703	0.5	7,734,376	7,696,751	37,625	0.5

2 市町村民税所得割

表－2は、市町村民税所得割の納税義務者数と所得割額を、所得者区分ごとに前年度と比較したものである。令和3年度における納税義務者数は、対前年度で10,358人、0.5%の増の2,210,919人となり、所得割額は、対前年度で△4,915,541千円、1.6%の減の304,053,536千円となった。

所得者区分別でみると、「給与所得者」については、納税義務者数は、対前年度で△993人、0.1%の減、所得割額は、対前年度で△5,095,662千円、2.0%の減となった。また「土地等分離課税分」については、納税義務者数が3,112人、10.8%の増、所得割額が△1,248,871千円、6.5%の減となった。

表－2 市町村民税所得割

(単位：人、千円、%)

所得者区分	納 税 義 務 者 数				所 得 割 額			
	令和3年度	令和2年度	増 減	増減率	令和3年度	令和2年度	増 減	増減率
給 与 所 得 者	1,685,250	1,686,243	△ 993	△ 0.1	244,323,555	249,419,217	△ 5,095,662	△ 2.0
営 業 等 所 得 者	87,420	80,647	6,773	8.4	13,406,732	12,637,842	768,890	6.1
農 業 所 得 者	329	282	47	16.7	39,372	26,723	12,649	47.3
そ の 他 の 所 得 者	316,030	314,611	1,419	0.5	28,208,399	27,560,946	647,453	2.3
土 地 等 分 離 課 税 分	31,890	28,778	3,112	10.8	18,075,478	19,324,349	△ 1,248,871	△ 6.5
合 計	2,210,919	2,110,561	10,358	0.5	304,053,536	308,969,077	△ 4,915,541	△ 1.6

表－3 市町村民税所得割の対前年度増減比較

(単位：人、千円、%)

項目	令和3年度	令和2年度	増減	増減率	
納税義務者数(合計)	2,120,919	2,110,561	10,358	0.5	
所得税の納税義務のある者	1,965,573	1,958,138	7,435	0.4	
所得税の納税義務のない者	155,346	152,423	2,923	1.9	
総所得金額等(合計)	8,295,053,043	8,130,934,781	164,118,262	2.0	
総所得金額等	7,966,686,004	7,734,630,610	232,055,394	3.0	
分離長期譲渡所得金額	233,445,856	291,274,628	△ 57,828,772	△ 19.9	
分離短期譲渡所得金額	2,240,519	2,274,403	△ 33,884	△ 1.5	
一般株式等に係る譲渡所得等の金額	44,678,827	57,221,932	△ 12,543,105	△ 21.9	
上場株式等に係る譲渡所得等の金額	39,331,095	38,537,742	793,353	2.1	
上場株式等に係る配当所得の金額	5,081,786	4,709,306	372,480	7.9	
先物取引に係る雑所得等の金額	3,588,956	2,286,160	1,302,796	57.0	
所得控除額(合計)	2,696,664,686	2,469,430,730	227,233,956	9.2	
主な所得控除額	社会保険料控除	1,300,794,496	1,282,815,734	17,978,762	1.4
	生命保険料控除	69,614,275	68,778,860	835,415	1.2
	地震保険料控除	5,003,443	4,732,178	271,265	5.7
	配偶者控除	137,697,180	139,291,900	△ 1,594,720	△ 1.1
	配偶者特別控除	23,648,270	24,068,680	△ 420,410	△ 1.7
	扶養控除	124,409,720	124,090,150	319,570	0.3
	基礎控除	906,293,510	696,485,130	209,808,380	30.1
課税標準額	5,598,388,357	5,661,504,051	△ 63,115,694	△ 1.1	
算出税額	325,989,059	327,676,507	△ 1,687,448	△ 0.5	
税額控除額(合計)	21,093,619	18,026,278	3,067,341	17.0	
税額調整額	調整控除	4,029,945	4,010,640	19,305	0.5
	配当控除	343,255	322,722	20,533	6.4
	住宅借入金等特別税額控除	4,574,740	4,172,686	402,054	9.6
	寄附金税額控除	12,123,293	9,491,326	2,631,967	27.7
	外国税額控除	22,386	28,904	△ 6,518	△ 22.6
税額調整額	13,793	15,941	△ 2,148	△ 13.5	
配当割額等控除・減免前所得割額	304,881,647	309,634,288	△ 4,752,641	△ 1.5	
配当割額及び株式等譲渡所得割額控除額	817,451	653,972	163,479	25.0	
減免税額	10,660	11,239	△ 579	△ 5.2	
所得割額	304,053,536	308,969,077	△ 4,915,541	△ 1.6	

表－3は、市町村民税所得割に係る主要項目について、前年度と比較したものである。

納税義務者数については、対前年度で10,358人、0.5%の増となっている。

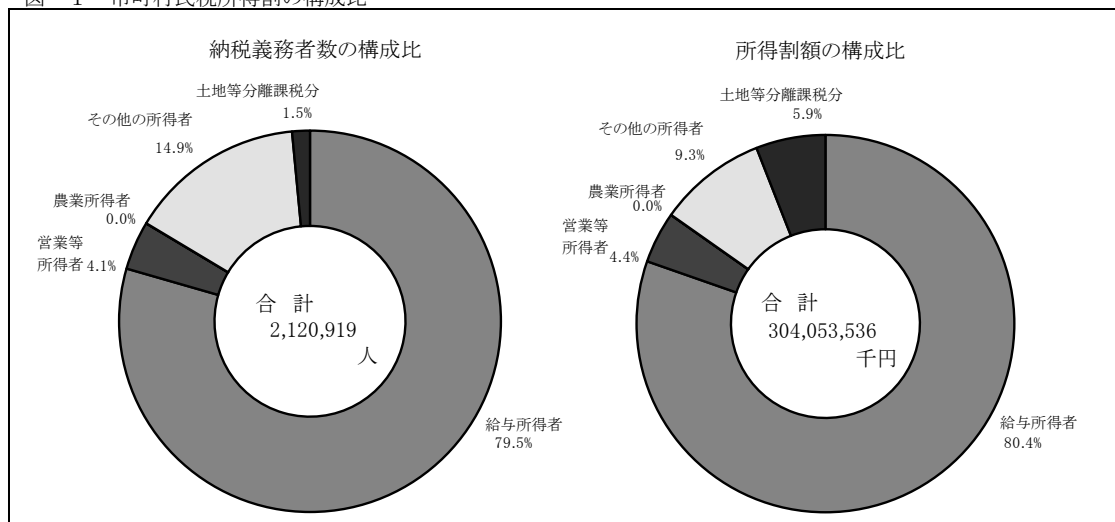
総所得金額等(合計)については、総所得金額等の増により、対前年度で164,118,262千円、2.0%の増となっている。

所得控除額(合計)については、令和3年度に給与・年金所得控除から基礎控除への振替が発生したことにより、基礎控除は209,808,380千円、30.1%の増となり、全体では対前年度で227,233,956千円、9.2%の増となっている。

税額控除額(合計)については、寄付金税額控除はふるさと納税の増加の影響により、対前年度で2,631,967千円、27.7%の増となり、全体では対前年度で3,067,341千円、17.0%の増となっている。

所得割額は、税額控除額(合計)の増加等により、対前年度で△4,915,541千円、1.6%の減となっている。

図－1 市町村民税所得割の構成比



図－1は、市町村民税所得割の納税義務者数及び所得割額の構成比をグラフ化したものである。

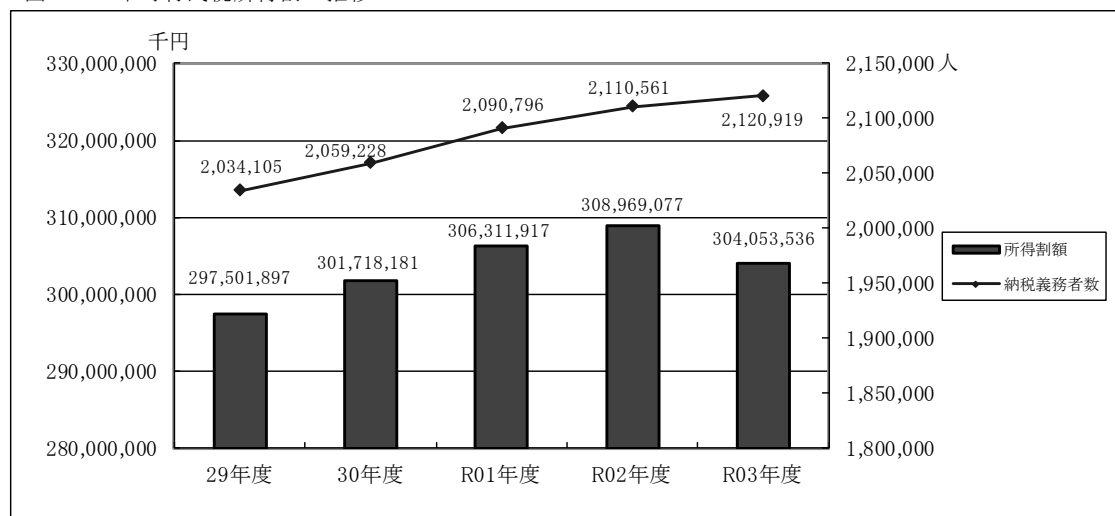
	R02	R03
【納税義務者数】「給与所得者」	79.9% → 79.5%	
「その他の所得者」	14.9% → 14.9%	
「土地等分離課税分」	1.4% → 1.5%	
【所得割額】「給与所得者」	80.7% → 80.4%	
「その他の所得者」	8.9% → 9.3%	
「土地等分離課税分」	6.3% → 5.9%	

「給与所得者」の割合は、昨年度に比べ、納税義務者数・所得割額ともに減少となった。一方で、「その他の所得者」の割合は、所得割額が増加となり、「土地等分離課税分」の割合は、納税義務者数が増加、所得割額が減少となった。

図－2は、市町村民税所得割の納税義務者数及び所得割額の推移をグラフ化したものである。

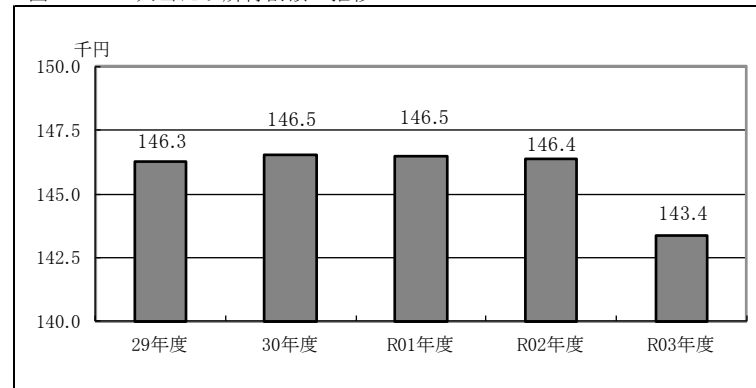
納税義務者数については、平成23年度以降増加傾向にあり、引き続き令和3年度も対前年度0.5%の増となった。
所得割額についても、平成27年度以降増加傾向にあったが、令和3年度は対前年度1.6%の減となった。

図－2 市町村民税所得割の推移



図－3は、納税義務者一人当たり所得割額について、令和3年度は令和2年度から3千円の減となった。

図－3 一人当たり所得割額の推移



3 市町村民税法人均等割・法人税割

表－4は、市町村民税法人均等割・法人税割について、令和2年度と令和元年度を比較したものである。
 令和2年度の均等割納税義務者数は、対前年度で658人、0.6%の増となり、均等割額については、対前年度で△42,937千円、0.4%の減となった。
 また、法人税割にかかる法人数は、対前年度で150人、0.6%の増の25,554人となり、法人税割額は、対前年度で△5,490,085千円、15.3%の減の30,468,825千円となった。

表－4 市町村民税法人均等割・法人税割

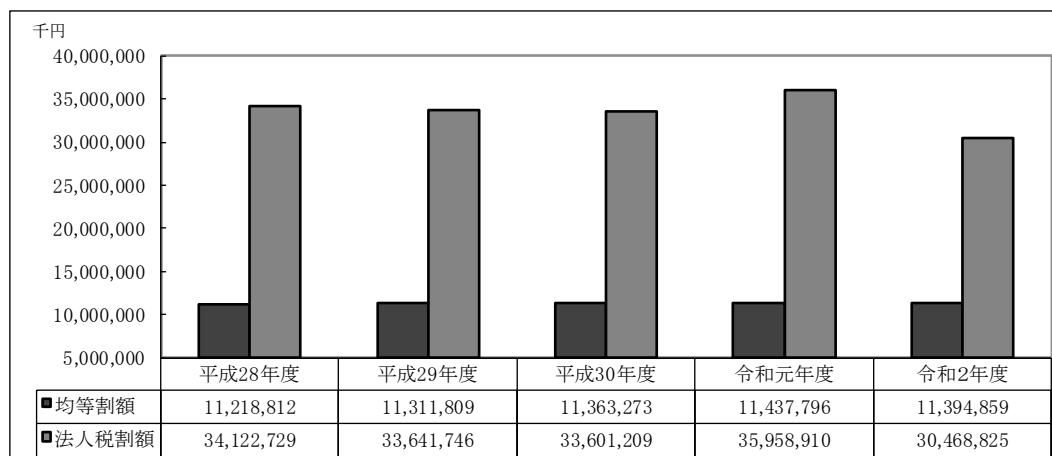
(単位：人、千円、%)

区 分	令和2年度	令和元年度	増 減	増減率
均等割納税義務者数	103,849	103,191	658	0.6
均 等 割 額	11,394,859	11,437,796	△ 42,937	△ 0.4
法人税割法人数	25,554	25,404	150	0.6
法 人 税 割 額	30,468,825	35,958,910	△ 5,490,085	△ 15.3

※ 法人税割法人数について、分割法人は、主たる事務所又は事業所の所在する市町村において法人数に計上している。

図－4は、市町村民税法人均等割・法人税割の推移をグラフ化したものである。
 法人均等割額について、平成27年度から増加傾向にあったが、令和2年度は減に転じた。
 法人税割額について、平成28年度以降減少傾向にあったが、令和元年度は増に転じ、令和2年度は再び減に転じた。
 法人税割にかかる法人数について、平成18年度以降減少傾向にあったが、平成23年度から増に転じ、令和2年度も引き続き増となった。

図－4 市町村民税法人均等割・法人税割の推移



【参考】法人数の推移

平成28年度	平成29年度	平成30年度	令和元年度	令和2年度
22,943	23,749	24,349	25,404	25,554

※法人均等割のみを納める欠損法人については、法人数に計上していない。

令和3年度 課税対象所得等一覧

区 分	課税対象所得 (千円)	所得割額 (千円)	所得割納税義務者数 (人)	令和3年1月1日現在 (住民基本台帳による)		課 税 対 象 所 得			所得指数	所 得 割 額		
				人 口 (人)	世 帯 数 (世帯)	人口当たり (千円)	納税義務者 当たり (千円)	世帯当たり (千円)	市町村計の 人口当たりの 所得額=100	人口当たり (千円)	納税義務者 当たり (千円)	世帯当たり (千円)
1 八 王 子 市	967,902,026	34,647,669	268,758	561,828	272,856	1,723	3,601	3,547	89	62	129	127
2 立 川 市	352,930,844	12,882,078	92,965	184,577	93,435	1,912	3,796	3,777	98	70	139	138
3 武 蔵 野 市	436,518,714	17,427,954	80,481	147,643	77,854	2,957	5,424	5,607	152	118	217	224
4 三 鷹 市	455,823,583	17,630,232	100,117	190,126	95,814	2,397	4,553	4,757	123	93	176	184
5 青 梅 市	203,031,433	7,056,418	63,212	132,145	63,894	1,536	3,212	3,178	79	53	112	110
6 府 中 市	536,096,909	19,836,656	133,043	260,255	127,224	2,060	4,030	4,214	106	76	149	156
7 昭 島 市	195,387,053	6,886,018	56,499	113,552	55,010	1,721	3,458	3,552	89	61	122	125
8 調 布 市	540,328,286	20,376,011	125,977	237,815	121,296	2,272	4,289	4,455	117	86	162	168
9 町 田 市	807,154,480	29,335,256	203,939	429,152	200,182	1,881	3,958	4,032	97	68	144	147
10 小 金 井 市	285,053,519	10,772,678	65,228	123,828	61,909	2,302	4,370	4,604	119	87	165	174
11 小 平 市	375,883,980	13,678,658	95,221	195,543	93,638	1,922	3,947	4,014	99	70	144	146
12 日 野 市	361,243,406	13,044,618	95,122	187,027	90,870	1,932	3,798	3,975	99	70	137	144
13 東 村 山 市	258,857,032	9,100,513	73,171	151,575	74,210	1,708	3,538	3,488	88	60	124	123
14 国 分 寺 市	297,873,306	11,252,565	67,043	126,862	62,339	2,348	4,443	4,778	121	89	168	181
15 国 立 市	175,462,162	6,777,796	39,196	76,371	38,642	2,297	4,477	4,541	118	89	173	175
16 福 生 市	91,899,246	3,241,185	28,733	57,024	30,271	1,612	3,198	3,036	83	57	113	107
17 狛 江 市	177,667,611	6,617,743	43,850	83,268	42,980	2,134	4,052	4,134	110	79	151	154
18 東 大 和 市	143,217,612	5,050,228	40,700	85,317	39,610	1,679	3,519	3,616	86	59	124	127
19 清 瀬 市	124,069,749	4,359,141	35,253	74,905	36,152	1,656	3,519	3,432	85	58	124	121
20 東 久 留 米 市	204,359,409	7,258,201	56,053	117,007	55,414	1,747	3,646	3,688	90	62	129	131
21 武 蔵 村 山 市	104,245,678	3,541,977	32,760	72,023	32,128	1,447	3,182	3,245	75	49	108	110
22 多 摩 市	277,700,615	10,102,240	73,718	148,479	73,160	1,870	3,767	3,796	96	68	137	138
23 稲 城 市	189,486,354	6,998,685	45,694	92,262	41,230	2,054	4,147	4,596	106	76	153	170
24 羽 村 市	93,026,489	3,277,833	27,420	54,725	25,781	1,700	3,393	3,608	88	60	120	127
25 あ き る 野 市	124,021,034	4,275,954	37,987	80,221	36,080	1,546	3,265	3,437	80	53	113	119
26 西 東 京 市	397,894,895	14,521,514	101,298	206,047	100,220	1,931	3,928	3,970	99	70	143	145
市 計	8,177,135,425	299,949,821	2,083,438	4,189,577	2,042,199	1,952	3,925	4,004	101	72	144	147
27 瑞 穂 町	48,693,399	1,686,059	15,440	32,568	14,971	1,495	3,154	3,253	77	52	109	113
28 日 の 出 町	22,299,472	751,730	7,370	16,588	7,422	1,344	3,026	3,005	69	45	102	101
29 檜 原 村	2,439,938	79,948	875	2,112	1,165	1,155	2,789	2,094	59	38	91	69
30 奥 多 摩 町	5,736,600	190,955	2,012	4,991	2,643	1,149	2,851	2,170	59	38	95	72
31 大 島 町	10,120,805	358,464	3,306	7,411	4,542	1,366	3,061	2,228	70	48	108	79
32 利 島 村	598,392	21,743	169	310	179	1,930	3,541	3,343	99	70	129	121
33 新 島 村	3,530,162	123,064	1,141	2,633	1,370	1,341	3,094	2,577	69	47	108	90
34 神 津 島 村	2,690,923	94,188	847	1,887	922	1,426	3,177	2,919	73	50	111	102
35 三 宅 村	3,931,988	143,680	1,166	2,383	1,551	1,650	3,372	2,535	85	60	123	93
36 御 蔵 島 村	580,091	20,603	170	307	171	1,890	3,412	3,392	97	67	121	120
37 八 丈 町	9,497,342	331,987	3,118	7,224	4,258	1,315	3,046	2,230	68	46	106	78
38 青 ヶ 島 村	396,912	15,048	103	165	110	2,406	3,854	3,608	124	91	146	137
39 小 笠 原 村	7,401,594	286,246	1,764	2,606	1,500	2,840	4,196	4,934	146	110	162	191
町 村 計	117,917,618	4,103,715	37,481	81,185	40,804	1,452	3,146	2,890	75	51	109	101
市 町 村 計	8,295,053,043	304,053,536	2,120,919	4,270,762	2,083,003	1,942	3,911	3,982	100	71	143	146
都 計	34,221,902,369	1,321,958,906	7,342,846	13,843,525	7,298,694	2,472	4,661	4,689	127	95	180	181

令和3年度 市町村の所得指数等一覧



・上段・・・市町村全体の人口一人当たり課税所得金額を100とした場合の指数
 ・下段・・・市町村民税所得割の人口一人当たりの税額(千円)
 ・()内数字は令和2年度

令和3年度 市町村民税所得割額等の前年度比較一覧

区 分	令 和 3 年 度				令 和 2 年 度				前 年 度 比 較				区 分
	課税対象所得	算出税額	所得割額	納税義務者数	課税対象所得	算出税額	所得割額	納税義務者数	(a) / (e)	(b) / (f)	(c) / (g)	(d) / (h)	
	(a) (千円)	(b) (千円)	(c) (千円)	(d) (人)	(e) (千円)	(f) (千円)	(g) (千円)	(h) (人)	(%)	(%)	(%)	(%)	
1 八 王 子 市	967,902,026	37,020,835	34,647,669	268,758	957,767,444	37,624,963	35,486,346	269,049	101.1	98.4	97.6	99.9	八 立 武 三 青
2 立 川 市	352,930,844	13,799,731	12,882,078	92,965	349,066,670	13,935,074	13,150,553	92,316	101.1	99.0	98.0	100.7	
3 武 蔵 野 市	436,518,714	18,789,311	17,427,954	80,481	431,630,525	18,813,353	17,691,351	79,866	101.1	99.9	98.5	100.8	
4 三 鷹 市	455,823,583	18,881,971	17,630,232	100,117	445,478,282	18,764,349	17,725,445	98,821	102.3	100.6	99.5	101.3	
5 青 梅 市	203,031,433	7,478,761	7,056,418	63,212	202,656,594	7,758,754	7,364,343	63,902	100.2	96.4	95.8	98.9	
6 府 中 市	536,096,909	21,230,230	19,836,656	133,043	516,842,974	20,991,660	19,831,791	132,707	103.7	101.1	100.0	100.3	府 昭 調 町 金
7 昭 島 市	195,387,053	7,371,510	6,886,018	56,499	190,193,047	7,416,188	6,995,118	56,170	102.7	99.4	98.4	100.6	
8 調 布 市	540,328,286	21,872,060	20,376,011	125,977	527,862,851	21,858,687	20,615,072	125,238	102.4	100.1	98.8	100.6	
9 町 田 市	807,154,480	31,575,805	29,335,256	203,939	788,080,956	31,678,526	29,824,152	202,820	102.4	99.7	98.4	100.6	
10 小 金 井 市	285,053,519	11,581,274	10,772,678	65,228	274,593,991	11,372,591	10,703,708	64,212	103.8	101.8	100.6	101.6	
11 小 平 市	375,883,980	14,736,581	13,678,658	95,221	370,763,455	14,862,215	13,945,159	94,235	101.4	99.2	98.1	101.0	平 日 東 分 国
12 日 野 市	361,243,406	13,988,791	13,044,618	95,122	350,004,999	14,004,630	13,198,303	94,260	103.2	99.9	98.8	100.9	
13 東 村 山 市	258,857,032	9,761,394	9,100,513	73,171	253,801,168	9,835,561	9,266,129	72,479	102.0	99.2	98.2	101.0	
14 国 分 寺 市	297,873,306	12,116,983	11,252,565	67,043	291,162,727	12,114,232	11,389,746	66,047	102.3	100.0	98.8	101.5	
15 国 立 市	175,462,162	7,249,494	6,777,796	39,196	175,604,340	7,404,299	6,996,325	38,757	99.9	97.9	96.9	101.1	
16 福 生 市	91,899,246	3,429,716	3,241,185	28,733	89,363,854	3,458,543	3,292,535	28,880	102.8	99.2	98.4	99.5	福 狛 東 清 久
17 狛 江 市	177,667,611	7,091,752	6,617,743	43,850	171,130,072	7,025,063	6,626,990	43,672	103.8	100.9	99.9	100.4	
18 東 大 和 市	143,217,612	5,394,246	5,050,228	40,700	142,220,194	5,507,945	5,197,162	40,605	100.7	97.9	97.2	100.2	
19 清 瀬 市	124,069,749	4,679,921	4,359,141	35,253	121,821,473	4,714,156	4,444,677	34,908	101.8	99.3	98.1	101.0	
20 東 久 留 米 市	204,359,409	7,797,980	7,258,201	56,053	201,386,413	7,876,831	7,419,468	55,793	101.5	99.0	97.8	100.5	
21 武 蔵 村 山 市	104,245,678	3,795,119	3,541,977	32,760	103,353,590	3,894,508	3,666,229	32,703	100.9	97.4	96.6	100.2	村 多 稲 羽 あ 西
22 多 摩 市	277,700,615	10,813,048	10,102,240	73,718	273,745,144	10,955,676	10,332,216	73,712	101.4	98.7	97.8	100.0	
23 稲 城 市	189,486,354	7,535,588	6,998,685	45,694	183,359,121	7,450,595	6,987,895	45,229	103.3	101.1	100.2	101.0	
24 羽 村 市	93,026,489	3,481,895	3,277,833	27,420	92,235,758	3,588,665	3,410,352	27,608	100.9	97.0	96.1	99.3	
25 あ き る 野 市	124,021,034	4,545,733	4,275,954	37,987	121,713,853	4,620,345	4,374,630	38,092	101.9	98.4	97.7	99.7	
26 西 東 京 市	397,894,895	15,637,995	14,521,514	101,298	389,875,254	15,780,365	14,866,120	101,106	102.1	99.1	97.7	100.2	
市 計	8,177,135,425	321,657,724	299,949,821	2,083,438	8,015,714,749	323,307,774	304,801,815	2,073,187	102.0	99.5	98.4	100.5	市
27 瑞 穂 町	48,693,399	1,788,149	1,686,059	15,440	47,981,600	1,821,305	1,730,800	15,353	101.5	98.2	97.4	100.6	瑞 日 檜 奥
28 日 の 出 町	22,299,472	802,320	751,730	7,370	21,872,782	813,830	765,871	7,457	102.0	98.6	98.2	98.8	
29 檜 原 村	2,439,938	83,119	79,948	875	2,271,807	80,381	77,537	859	107.4	103.4	103.1	101.9	
30 奥 多 摩 町	5,736,600	199,679	190,955	2,012	5,698,995	204,333	196,847	2,009	100.7	97.7	97.0	100.1	
31 大 島 町	10,120,805	374,325	358,464	3,306	9,946,563	381,173	367,740	3,278	101.8	98.2	97.5	100.9	大 利 新 神
32 利 島 村	598,392	22,927	21,743	169	558,742	22,200	21,477	167	107.1	103.3	101.2	101.2	
33 新 島 村	3,530,162	129,086	123,064	1,141	3,439,659	127,842	122,350	1,148	102.6	101.0	100.6	99.4	
34 神 津 島 村	2,690,923	98,624	94,188	847	2,580,437	98,136	94,475	838	104.3	100.5	99.7	101.1	
35 三 宅 村	3,931,988	149,340	143,680	1,166	3,838,787	150,368	146,207	1,140	102.4	99.3	98.3	102.3	三 御 八 青 小
36 御 蔵 島 村	580,091	21,471	20,603	170	528,940	20,403	19,691	170	109.7	105.2	104.6	100.0	
37 八 丈 町	9,497,342	348,218	331,987	3,118	9,135,278	343,835	328,877	3,125	104.0	101.3	100.9	99.8	
38 青 ケ 島 村	396,912	15,466	15,048	103	405,134	16,624	16,379	105	98.0	93.0	91.9	98.1	
39 小 笠 原 村	7,401,594	298,611	286,246	1,764	6,961,308	288,303	279,011	1,725	106.3	103.6	102.6	102.3	
町 村 計	117,917,618	4,331,335	4,103,715	37,481	115,220,032	4,368,733	4,167,262	37,374	102.3	99.1	98.5	100.3	町
市 町 村 計	8,295,053,043	325,989,059	304,053,536	2,120,919	8,130,934,781	327,676,507	308,969,077	2,110,561	102.0	99.5	98.4	100.5	計
都 計	34,221,902,369	1,422,638,417	1,321,958,906	7,342,846	33,426,091,906	1,416,460,378	1,331,697,064	7,303,138	102.4	100.4	99.3	100.5	都

第1表 令和3年度市町村民税等の納税義務者等に関する調（市町村合計）

個人均等割			法人均等割納税義務者数											法人均等割納税義務者数		
納税義務者数			地方税法第311条の規定による軽減		法人											計
地方税法第294条第1項第1号に該当する者	地方税法第294条第1項第2号に該当する者	計	軽減した者	軽減の額	資本金等の金額が50億円を超える法人で、従業者数の合計数が50人を超えるもの	資本金等の金額が10億円を超え50億円以下である法人で、従業者数の合計数が50人を超えるもの	資本金等の金額が10億円を超える法人で、従業者数の合計数が50人以下であるもの	資本金等の金額が1億円を超え10億円以下である法人で、従業者数の合計数が50人を超えるもの	資本金等の金額が1億円を超え10億円以下である法人で、従業者数の合計数が50人以下であるもの	資本金等の金額が1,000万円を超え1億円以下である法人で、従業者数の合計数が50人を超えるもの	資本金等の金額が1,000万円を超え1億円以下である法人で、従業者数の合計数が50人以下であるもの	資本金等の金額が1,000万円以下である法人で、従業者数の合計数が50人を超えるもの	(A)～(H)の法人以外の法人をいうもの			
(人)	(人)	(人)	(人)	(千円)	(A) (人)	(B) (人)	(C) (人)	(D) (人)	(E) (人)	(F) (人)	(G) (人)	(H) (人)	(人)	(人)		
2,208,688	2,301	2,210,989	7,173	4,113	794	256	5,262	573	4,730	1,178	13,785	551	92,978	120,107		

市町村民税所得割の納税義務者数	法人税割				固定資産税納税義務者数
	納税義務者数	うち連結申告法人分	納税者数	うち連結申告法人分	
(人)	(人)	(人)	(人)	(人)	(人)
2,120,919	118,586	2,828	39,693	1,662	1,388,875

第2表 令和3年度個人の市町村民税の納税義務者等に関する調（市町村合計）

区分	均等割のみを納める者		所得割のみを納める者		均等割と所得割を納める者			合計							
	納税義務者数	均等割額	納税義務者数	所得割額	納税義務者数	均等割額	所得割額	均等割を納める者		所得割を納める者		納税義務者数			
								納税義務者数	均等割額	納税義務者数	所得割額				
(A)	(B)	(C)	(D)	(E)	(F)	(G)	(A)+(E)	(H)	(B)+(F)	(I)	(C)+(E)	(J)	(D)+(G)	(K)	(A)+(C)+(E)
(人)	(千円)	(人)	(千円)	(人)	(千円)	(千円)	(人)	(千円)	(人)	(千円)	(人)	(千円)	(人)	(千円)	(人)
給与所得者	39,384	136,821			1,699,453	5,945,341	250,285,863	1,738,837	6,082,162	1,699,453	250,285,863	1,738,837			
営業等所得者	8,344	29,182			88,423	309,446	13,795,539	96,767	338,628	88,423	13,795,539	96,767			
農業所得者	84	299			336	1,177	41,628	420	1,476	336	41,628	420			
その他の所得者	39,957	139,613	0	0	332,707	1,164,439	39,941,166	372,664	1,304,052	332,707	39,941,166	372,664			
家屋敷等のみ	2,301	8,058						2,301	8,058					2,301	
計	90,070	313,973	0	0	2,120,919	7,420,403	304,064,196	2,210,989	7,734,376	2,120,919	304,064,196	2,210,989			

(注) 「家屋敷等のみ」欄は地方税法第294条第1項第2号に該当する者に係る数である。

第3表 令和3年度市町村民税の特別徴収義務者等に関する調（市町村合計）

区分	特別徴収義務者数 (人)	納税義務者数		特別徴収税額 (B)+(C) (千円)	特別徴収税額の内訳	
		納税義務者数 (人)	うち均等割のみ (人)		所得割額 (B) (千円)	均等割額 (C) (千円)
給与特徴に係る分	489,768	1,473,862	27,646	227,583,645	222,428,005	5,155,640
年金特徴に係る分	203	326,443	41,959	13,022,694	12,095,516	927,178

第4表 令和3年度障害者、未成年者等に係る市町村民税の合計所得金額段階別所得割額等に関する調（市町村合計）

区分		合計所得金額135万円を超え 145万円までのもの	合計所得金額145万円を超え 155万円までのもの	合計所得金額155万円を超え 165万円までのもの	合計所得金額165万円を超え 175万円までのもの
所得割	合計所得金額 (千円)	5,752,818	6,332,402	6,616,013	6,655,419
	課税標準額 (千円)	1,574,840	1,815,405	1,976,079	2,039,334
	所得割額 (円)	84,123,000	96,662,800	105,637,300	108,997,500
	所得割納税義務者数 (人)	4,107	4,222	4,134	3,916
均等割	均等割額 (円)	19,288,500	18,693,500	17,178,000	16,065,000
	均等割納税義務者数 (人)	5,511	5,341	4,908	4,590

第5表 課税標準額段階別令和3年度分所得割額等に関する調（市町村合計）（第51表を含む）

(1) 給与所得者（その1）

区分	納税義務者数				総所得金額等				所得控除額						
	所得税の納税義務		計	左のうち 税額調整措置 に係る者	総所得金額	山林所得金額	退職所得金額	計	雑損控除	医療費控除	左のうちセルフ メディケーション 税制に係る分	社会保険料控除	小規模企業 共済等 掛金控除	生命保険料控除	
	あり	なし													(人)
市町村 民 税	10万円以下の金額	14,288	29,854	44,142	321	28,591,247	0	0	28,591,247	743	431,934	97	3,813,358	154,238	635,102
	10万円を超え 100万円以下	375,139	13,374	388,513	504	563,670,914	0	0	563,670,914	6,167	5,126,397	3,016	113,269,085	1,802,558	9,090,584
	100万円を超え 200万円以下	456,704	28,615	485,319	88	1,244,062,693	0	951	1,244,063,644	6,577	5,683,878	3,349	252,503,461	2,955,052	14,063,287
	200万円を超え 300万円以下	273,931	37,139	311,070	2	1,196,355,919	65	1,385	1,196,357,369	6,389	5,014,362	2,872	235,126,749	3,269,733	12,073,133
	300万円を超え 400万円以下	154,271	16,260	170,531	0	878,981,140	0	255	878,981,395	8,285	3,999,981	2,012	167,359,888	2,869,673	7,879,039
	400万円を超え 550万円以下	138,405	1,588	139,993	0	930,440,539	2,625	2,889	930,446,053	1,492	4,091,344	2,676	168,170,844	3,027,144	7,099,620
	550万円を超え 700万円以下	59,299	4	59,303	0	494,631,712	1,752	0	494,633,464	860	2,275,323	1,318	80,480,423	1,758,041	3,062,121
	700万円を超え 1,000万円以下	49,255	1	49,256	0	516,993,915	0	1,294	516,995,209	6,316	2,766,410	1,528	71,677,497	1,974,906	2,528,646
	1,000万円を超える金額	37,121	2	37,123	0	732,877,939	0	6,037	732,883,976	6,191	4,072,884	1,588	57,350,550	2,556,506	1,825,043
合 計	1,558,413	126,837	1,685,250	915	6,586,606,018	4,442	12,811	6,586,623,271	43,020	33,462,513	18,456	1,149,751,855	20,367,851	58,256,575	
市町村 民 税	200万円以下の金額	846,131	71,843	917,974	913	1,836,324,854	0	951	1,836,325,805	13,487	11,242,209	6,462	369,585,904	4,911,848	23,788,973
	200万円を超え 700万円以下	625,906	54,991	680,897	2	3,500,409,310	4,442	4,529	3,500,418,281	17,026	15,381,010	8,878	651,137,904	10,924,591	30,113,913
	700万円を超え 1,000万円以下	49,255	1	49,256	0	516,993,915	0	1,294	516,995,209	6,316	2,766,410	1,528	71,677,497	1,974,906	2,528,646
	1,000万円を超える金額	37,121	2	37,123	0	732,877,939	0	6,037	732,883,976	6,191	4,072,884	1,588	57,350,550	2,556,506	1,825,043
道府 県 民 税	700万円以下の金額	1,472,029	126,455	1,598,484	998	5,336,423,263	4,442	5,480	5,336,433,185	30,749	26,609,357	15,339	1,020,661,218	15,832,702	53,892,077
	700万円を超え 1,000万円以下	49,255	1	49,256	0	516,993,915	0	1,294	516,995,209	6,316	2,766,410	1,528	71,677,497	1,974,906	2,528,646
	1,000万円を超える金額	37,120	2	37,122	0	732,877,939	0	6,037	732,883,976	6,191	4,072,884	1,588	57,350,550	2,556,506	1,825,043
	合 計	1,558,404	126,458	1,684,862	998	6,586,295,117	4,442	12,811	6,586,312,370	43,256	33,448,651	18,455	1,149,689,265	20,364,114	58,245,766

第5表 課税標準額段階別令和3年度分所得割額等に関する調（市町村合計）（第51表を含む）

(1) 給与所得者（その2）

課税標準額の段階	地震保険料控除 (千円)	所得控除						除 額			
		障害者控除（同居特障加算分含まず）			寡婦控除 (千円)	ひとり親控除 (千円)	勤労学生控除 (千円)	配偶者控除			配偶者特別控除 (千円)
		普通 (千円)	特別 (千円)	計 (千円)				一般 (70歳未満) (千円)	老人配偶者 (70歳以上) (千円)	計 (千円)	
		10万円以下の金額	10万円を超え 100万円以下	100万円を超え 200万円以下	200万円を超え 300万円以下	300万円を超え 400万円以下	400万円を超え 550万円以下	550万円を超え 700万円以下	700万円を超え 1,000万円以下	1,000万円を超える金額	合計
市町村住民税	14,878	102,180	87,000	189,180	18,720	232,500	78,000	314,820	92,340	407,160	127,210
	254,267	2,162,160	1,232,700	3,394,860	873,860	3,334,500		7,503,210	1,514,680	9,017,890	2,221,850
	522,641	1,559,740	1,145,700	2,705,440	535,340	2,130,600		16,275,050	1,289,220	17,564,270	4,355,400
	644,554	1,028,300	770,100	1,798,400	205,920	825,600		18,017,010	721,620	18,738,630	4,168,230
	534,018	661,700	499,500	1,161,200	39,780	60,600		14,561,910	307,680	14,869,590	2,863,580
	555,054	584,480	396,300	980,780	520	0		15,483,600	197,600	15,681,200	2,815,910
	276,344	264,160	196,500	460,660				6,641,910	114,940	6,756,850	1,124,490
	270,349	222,560	202,200	424,760				860,970	27,570	888,540	138,830
	252,556	199,940	189,600	389,540							
合計	3,324,661	6,785,220	4,719,600	11,504,820	1,674,140	6,583,800	78,000	79,658,480	4,265,650	83,924,130	17,815,500
市町村住民税	791,786	3,824,080	2,465,400	6,289,480	1,427,920	5,697,600	78,000	24,093,080	2,896,240	26,989,320	6,704,460
	2,009,970	2,538,640	1,862,400	4,401,040	246,220	886,200		54,704,430	1,341,840	56,046,270	10,972,210
	270,349	222,560	202,200	424,760				860,970	27,570	888,540	138,830
	252,556	199,940	189,600	389,540							
道府県住民税	2,801,422	6,360,380	4,326,900	10,687,280	1,673,880	6,580,500	77,480	78,790,580	4,237,320	83,027,900	17,674,000
	270,349	222,560	202,200	424,760				860,970	27,570	888,540	138,830
	252,556	199,940	189,600	389,540							
合計	3,324,327	6,782,880	4,718,700	11,501,580	1,673,880	6,580,500	77,480	79,651,550	4,264,890	83,916,440	17,812,830

第5表 課税標準額段階別令和3年度分所得割額等に関する調（市町村合計）（第51表を含む）

(1) 給与所得者（その3）

区分	所得控除額									課税標準額				算出税額 (B)
	扶養控除					特別障害者 のうち同居 特障加算分 (23万円)	基礎控除	計	総所得金額 に係るもの	山林所得金額 に係るもの	退職所得金額 に係るもの	計 (A)		
	一般 (16～18歳) (23～69歳) (千円)	特定扶養親族 (19～22歳) (千円)	老人扶養親族 (70歳以上) (千円)	同居老親等 (70歳以上) (千円)	計 (千円)									
市町村 民 税	10万円以下の金額	568,590	388,800	74,860	230,400	1,262,650	46,690	18,980,630	26,392,993	2,198,254	0	0	2,198,254	130,098
	10万円を超え 100万円以下	7,194,660	4,788,900	1,032,460	3,205,350	16,221,370	455,630	167,052,570	332,121,588	231,549,326	0	0	231,549,326	13,877,610
	100万円を超え 200万円以下	7,944,090	6,138,900	1,197,760	3,389,850	18,670,600	433,090	208,678,880	530,808,516	713,254,177	0	951	713,255,128	42,775,627
	200万円を超え 300万円以下	7,079,160	6,136,200	1,111,120	2,338,650	16,665,130	311,190	133,756,530	432,604,550	763,751,373	62	1,384	763,752,819	45,812,334
	300万円を超え 400万円以下	6,006,330	6,130,350	932,140	1,539,900	14,608,720	219,880	73,320,460	289,794,694	589,186,447	0	254	589,186,701	35,344,062
	400万円を超え 550万円以下	6,885,450	7,544,250	902,500	1,159,200	16,491,400	184,920	60,189,540	279,289,768	651,150,771	2,625	2,889	651,156,285	39,063,446
	550万円を超え 700万円以下	3,518,130	4,003,650	474,240	513,900	8,509,920	92,000	25,494,710	130,291,742	364,339,972	1,750	0	364,341,722	21,857,957
	700万円を超え 1,000万円以下	3,445,200	4,240,350	519,080	418,050	8,622,680	95,680	21,173,640	110,568,254	406,425,662	0	1,293	406,426,955	24,383,488
	1,000万円を超える金額	2,686,530	3,185,100	508,820	378,900	6,759,350	82,110	13,440,880	86,735,610	646,142,330	0	6,036	646,148,366	38,767,267
	合 計	45,328,140	42,556,500	6,752,980	13,174,200	107,811,820	1,921,190	722,087,840	2,218,607,715	4,367,998,312	4,437	12,807	4,368,015,556	262,011,889
市町村 民 税	200万円以下の金額	15,707,340	11,316,600	2,305,080	6,825,600	36,154,620	935,410	394,712,080	889,323,097	947,001,757	0	951	947,002,708	56,783,335
	200万円を超え 700万円以下	23,489,070	23,814,450	3,420,000	5,551,650	56,275,170	807,990	292,761,240	1,131,980,754	2,368,428,563	4,437	4,527	2,368,437,527	142,077,799
	700万円を超え 1,000万円以下	3,445,200	4,240,350	519,080	418,050	8,622,680	95,680	21,173,640	110,568,254	406,425,662	0	1,293	406,426,955	24,383,488
	1,000万円を超える金額	2,686,530	3,185,100	508,820	378,900	6,759,350	82,110	13,440,880	86,735,610	646,142,330	0	6,036	646,148,366	38,767,267
道 府 県 民 税	700万円以下の金額	39,187,830	35,123,400	5,723,940	12,373,650	92,408,820	1,742,710	687,306,910	2,021,007,005	3,315,416,265	4,437	5,478	3,315,426,180	132,552,059
	700万円を超え 1,000万円以下	3,445,200	4,240,350	519,080	418,050	8,622,680	95,680	21,173,640	110,568,254	406,425,662	0	1,293	406,426,955	16,254,952
	1,000万円を超える金額	2,686,530	3,185,100	508,820	378,900	6,759,350	82,110	13,440,880	86,735,610	646,142,330	0	6,036	646,148,366	25,842,303
	合 計	45,319,560	42,548,850	6,751,840	13,170,600	107,790,850	1,920,500	721,921,430	2,218,310,869	4,367,984,257	4,437	12,807	4,368,001,501	174,649,314

第5表 課税標準額段階別令和3年度分所得割額等に関する調（市町村合計）（第51表を含む）

(1) 給与所得者（その4）

区分	税額控除額						税額調整額	配当割額の控除額	株式等譲渡所得割額の控除額	減免税額	所得割額			平均税率 (B) / (A)	
	調整控除	配当控除	住宅借入金等特別税額控除	寄附金税額控除	外国税額控除	計					所得税の納税義務		計		
											あり	なし			
課税標準額の段階	(千円)	(千円)	(千円)	(千円)	(千円)	(千円)	(千円)	(千円)	(千円)	(千円)	(千円)	(千円)	(千円)	(%)	
市町村民税	10万円以下の金額	53,620	43	88	201	0	53,952	97	18	9	19	43,526	32,477	76,003	5.9
	10万円を超え 100万円以下	783,443	1,694	158,310	97,792	48	1,041,287	7,133	2,674	956	4,298	12,643,884	177,378	12,821,262	6.0
	100万円を超え 200万円以下	993,564	3,669	1,342,395	649,463	163	2,989,254	2,290	5,338	2,395	4,537	38,512,858	1,258,955	39,771,813	6.0
	200万円を超え 300万円以下	487,928	4,541	2,040,017	1,171,500	148	3,704,134	92	6,289	3,731	821	38,760,860	3,336,407	42,097,267	6.0
	300万円を超え 400万円以下	255,930	5,168	784,952	1,233,725	362	2,280,137	0	5,742	4,276	186	30,670,435	2,383,286	33,053,721	6.0
	400万円を超え 550万円以下	210,101	6,442	39,239	1,727,353	291	1,983,426	0	6,079	5,792	0	36,729,548	338,601	37,068,149	6.0
	550万円を超え 700万円以下	88,997	5,330	369	1,135,202	338	1,230,236	0	4,543	3,942	0	20,617,901	1,335	20,619,236	6.0
	700万円を超え 1,000万円以下	73,917	8,971	0	1,425,714	1,396	1,509,998	0	5,058	5,432	0	22,862,601	399	22,863,000	6.0
	1,000万円を超える金額	47,353	41,853	0	2,681,832	5,475	2,776,513	0	18,298	19,352	0	35,950,937	2,167	35,953,104	6.0
	合計	2,994,853	77,711	4,365,370	10,122,782	8,221	17,568,937	9,612	54,039	45,885	9,861	236,792,550	7,531,005	244,323,555	6.0
市町村民税	200万円以下の金額	1,830,627	5,406	1,500,793	747,456	211	4,084,493	9,520	8,030	3,360	8,854	51,200,268	1,468,810	52,669,078	6.0
	200万円を超え 700万円以下	1,042,956	21,481	2,864,577	5,267,780	1,139	9,197,933	92	22,653	17,741	1,007	126,778,744	6,059,629	132,838,373	6.0
	700万円を超え 1,000万円以下	73,917	8,971	0	1,425,714	1,396	1,509,998	0	5,058	5,432	0	22,862,601	399	22,863,000	6.0
	1,000万円を超える金額	47,353	41,853	0	2,681,832	5,475	2,776,513	0	18,298	19,352	0	35,950,937	2,167	35,953,104	6.0
道府県民税	700万円以下の金額	1,916,082	20,112	2,910,204	4,025,017	978	8,872,393	6,398	20,408	14,061	6,572	118,615,995	5,016,232	123,632,227	4.0
	700万円を超え 1,000万円以下	49,297	6,731	0	954,392	929	1,011,349	0	3,373	3,621	0	15,236,344	265	15,236,609	4.0
	1,000万円を超える金額	31,586	31,391	0	1,800,977	3,199	1,867,153	0	12,200	12,900	0	23,948,606	1,444	23,950,050	4.0
	合計	1,996,965	58,234	2,910,204	6,780,386	5,106	11,750,895	6,398	35,981	30,582	6,572	157,800,945	5,017,941	162,818,886	4.0

第6表 課税標準額段階別令和3年度分所得割額等に関する調（市町村合計）（第52表を含む）

(2) 営業等所得者（その1）

区分	納税義務者数				総所得金額等				所得控除額						
	所得税の納税義務		計	左のうち 税額調整措置 に係る者	総所得金額	山林所得金額	退職所得金額	計	雑損控除	医療費控除	左のうちセルフ メディケーション 税制に係る分	社会保険料控除	小規模企業 共済等 掛金控除	生命保険料控除	
	あり	なし													(人)
市町村 民 税	10万円以下の金額	1,003	2,626	3,629	8	3,141,496	0	0	3,141,496	364	102,444	88	767,303	131,436	102,650
	10万円を超え 100万円以下	24,753	1,591	26,344	78	39,223,570	0	0	39,223,570	8,134	812,501	764	7,388,397	1,144,115	834,086
	100万円を超え 200万円以下	20,109	1,519	21,628	19	55,320,003	932	0	55,320,935	2,485	656,261	574	8,250,876	1,281,171	761,154
	200万円を超え 300万円以下	12,356	1,242	13,598	1	50,203,726	0	0	50,203,726	0	493,245	438	6,531,419	1,128,957	516,876
	300万円を超え 400万円以下	7,507	447	7,954	0	38,288,902	0	0	38,288,902	5,068	342,913	309	4,529,810	917,779	321,416
	400万円を超え 550万円以下	6,035	39	6,074	0	37,501,344	0	0	37,501,344	15	329,019	357	4,033,732	944,216	257,167
	550万円を超え 700万円以下	2,694	0	2,694	0	21,078,907	0	0	21,078,907	0	173,745	93	2,003,484	547,302	116,265
	700万円を超え 1,000万円以下	2,465	0	2,465	0	24,924,644	0	0	24,924,644	403	197,365	26	2,072,229	706,170	111,873
	1,000万円を超える金額	3,034	0	3,034	0	71,981,464	0	0	71,981,464	1,475	396,943	38	3,097,610	1,279,648	144,387
合 計	79,956	7,464	87,420	106	341,664,056	932	0	341,664,988	17,944	3,504,436	2,687	38,674,860	8,080,794	3,165,874	
市町村 民 税	200万円以下の金額	45,865	5,736	51,601	105	97,685,069	932	0	97,686,001	10,983	1,571,206	1,426	16,406,576	2,556,722	1,697,890
	200万円を超え 700万円以下	28,592	1,728	30,320	1	147,072,879	0	0	147,072,879	5,083	1,338,922	1,197	17,098,445	3,538,254	1,211,724
	700万円を超え 1,000万円以下	2,465	0	2,465	0	24,924,644	0	0	24,924,644	403	197,365	26	2,072,229	706,170	111,873
	1,000万円を超える金額	3,034	0	3,034	0	71,981,464	0	0	71,981,464	1,475	396,943	38	3,097,610	1,279,648	144,387
道府県 民 税	700万円以下の金額	74,456	7,404	81,860	119	244,698,848	932	0	244,699,780	16,066	2,907,827	2,625	33,489,426	6,090,727	2,907,739
	700万円を超え 1,000万円以下	2,465	0	2,465	0	24,924,644	0	0	24,924,644	403	197,365	26	2,072,229	706,170	111,873
	1,000万円を超える金額	3,034	0	3,034	0	71,981,464	0	0	71,981,464	1,475	396,943	38	3,097,610	1,279,648	144,387
	合 計	79,955	7,404	87,359	119	341,604,956	932	0	341,605,888	17,944	3,502,135	2,689	38,659,265	8,076,545	3,163,999

第6表 課税標準額段階別令和3年度分所得割額等に関する調（市町村合計）（第52表を含む）

(2) 営業等所得者（その2）

課税標準額の段階	区分	所得控除額										
		地震保険料控除 (千円)	障害者控除（同居特障加算分含まず）			寡婦控除 (千円)	ひとり親控除 (千円)	勤労学生控除 (千円)	配偶者控除			配偶者特別控除 (千円)
			普通 (千円)	特別 (千円)	計 (千円)				一般 (70歳未満) (千円)	老人配偶者 (70歳以上) (千円)	計 (千円)	
市町村 民 税	10万円以下の金額	4,350	10,920	14,100	25,020	1,560	10,200	1,820	51,810	23,180	74,990	28,640
	10万円を超え 100万円以下	46,372	143,000	125,400	268,400	62,400	134,700		803,880	298,680	1,102,560	301,080
	100万円を超え 200万円以下	49,153	112,060	86,400	198,460	54,340	77,700		888,360	196,840	1,085,200	308,770
	200万円を超え 300万円以下	37,331	73,320	51,000	124,320	18,200	36,600		624,690	96,900	721,590	213,930
	300万円を超え 400万円以下	26,589	36,920	33,000	69,920	4,940	6,600		383,240	44,840	428,080	124,540
	400万円を超え 550万円以下	23,936	27,040	21,300	48,340	0	0		319,880	35,720	355,600	104,250
	550万円を超え 700万円以下	11,798	11,440	10,200	21,640				119,460	17,890	137,350	41,390
	700万円を超え 1,000万円以下	12,165	14,300	10,200	24,500				30,690	3,580	34,270	9,470
	1,000万円を超える金額	21,507	19,500	18,300	37,800							
	合計	233,201	448,500	369,900	818,400	141,440	265,800	1,820	3,222,010	717,630	3,939,640	1,132,070
市町村 民 税	200万円以下の金額	99,875	265,980	225,900	491,880	118,300	222,600	1,820	1,744,050	518,700	2,262,750	638,490
	200万円を超え 700万円以下	99,654	148,720	115,500	264,220	23,140	43,200		1,447,270	195,350	1,642,620	484,110
	700万円を超え 1,000万円以下	12,165	14,300	10,200	24,500				30,690	3,580	34,270	9,470
	1,000万円を超える金額	21,507	19,500	18,300	37,800							
道府県 民 税	700万円以下の金額	199,443	414,180	341,100	755,280	141,440	265,200	1,820	3,190,330	714,050	3,904,380	1,122,270
	700万円を超え 1,000万円以下	12,165	14,300	10,200	24,500				30,690	3,580	34,270	9,470
	1,000万円を超える金額	21,507	19,500	18,300	37,800							
	合計	233,115	447,980	369,600	817,580	141,440	265,200	1,820	3,221,020	717,630	3,938,650	1,131,740

第6表 課税標準額段階別令和3年度分所得割額等に関する調（市町村合計）（第52表を含む）

(2) 営業等所得者（その3）

区分 課税標準額の段階	所得控除額								課税標準額				算出税額 (B) (千円)	
	扶養控除				計 (千円)	特別障害者 のうち同居 特障加算分 (23万円) (千円)	基礎控除 (千円)	計 (千円)	総所得金額 に係るもの (千円)	山林所得金額 に係るもの (千円)	退職所得金額 に係るもの (千円)	計 (A) (千円)		
	一般 (16～18歳) (23～69歳) (千円)	特定扶養親族 (19～22歳) (千円)	老人扶養親族 (70歳以上) (千円)	同居老親等 (70歳以上) (千円)										
市町村 民 税	10万円以下の金額	51,480	36,000	11,020	33,750	132,250	7,820	1,560,470	2,951,317	190,179	0	0	190,179	11,264
	10万円を超え 100万円以下	669,240	486,000	141,740	391,950	1,688,930	51,290	11,326,350	25,169,315	14,054,255	0	0	14,054,255	842,207
	100万円を超え 200万円以下	624,690	438,750	123,120	283,500	1,470,060	38,180	9,299,610	23,533,420	31,786,583	932	0	31,787,515	1,906,370
	200万円を超え 300万円以下	438,240	337,500	122,740	220,050	1,118,530	23,690	5,845,850	16,810,538	33,393,188	0	0	33,393,188	2,003,039
	300万円を超え 400万円以下	270,930	198,900	72,580	103,500	645,910	12,420	3,419,360	10,855,345	27,433,557	0	0	27,433,557	1,645,688
	400万円を超え 550万円以下	227,040	183,150	55,480	83,700	549,370	8,050	2,610,530	9,264,225	28,237,119	0	0	28,237,119	1,693,982
	550万円を超え 700万円以下	99,330	91,350	31,540	35,550	257,770	3,220	1,158,420	4,472,384	16,606,523	0	0	16,606,523	996,291
	700万円を超え 1,000万円以下	105,600	93,600	38,380	28,800	266,380	3,680	1,059,520	4,498,025	20,426,619	0	0	20,426,619	1,225,502
	1,000万円を超える金額	220,440	176,400	57,000	45,000	498,840	6,670	959,670	6,444,550	65,536,914	0	0	65,536,914	3,932,085
	合計	2,706,990	2,041,650	653,600	1,225,800	6,628,040	155,020	37,239,780	103,999,119	237,664,937	932	0	237,665,869	14,256,428
市町村 民 税	200万円以下の金額	1,345,410	960,750	275,880	709,200	3,291,240	97,290	22,186,430	51,654,052	46,031,017	932	0	46,031,949	2,759,841
	200万円を超え 700万円以下	1,035,540	810,900	282,340	442,800	2,571,580	47,380	13,034,160	41,402,492	105,670,387	0	0	105,670,387	6,339,000
	700万円を超え 1,000万円以下	105,600	93,600	38,380	28,800	266,380	3,680	1,059,520	4,498,025	20,426,619	0	0	20,426,619	1,225,502
	1,000万円を超える金額	220,440	176,400	57,000	45,000	498,840	6,670	959,670	6,444,550	65,536,914	0	0	65,536,914	3,932,085
道府県 民 税	700万円以下の金額	2,379,960	1,769,850	557,840	1,151,550	5,859,200	144,670	35,194,360	92,999,848	151,699,000	932	0	151,699,932	6,064,733
	700万円を超え 1,000万円以下	105,600	93,600	38,380	28,800	266,380	3,680	1,059,520	4,498,025	20,426,619	0	0	20,426,619	816,960
	1,000万円を超える金額	220,440	176,400	57,000	45,000	498,840	6,670	959,670	6,444,550	65,536,914	0	0	65,536,914	2,621,348
	合計	2,706,000	2,039,850	653,220	1,225,350	6,624,420	155,020	37,213,550	103,942,423	237,662,533	932	0	237,663,465	9,503,041

第6表 課税標準額段階別令和3年度分所得割額等に関する調（市町村合計）（第52表を含む）

(2) 営業等所得者（その4）

区分	税額控除額						税額調整額	配当割額の控除額	株式等譲渡所得割額の控除額	減免税額	所得割額			平均税率 (B) / (A)	
	調整控除	配当控除	住宅借入金等特別税額控除	寄附金税額控除	外国税額控除	計					所得税の納税義務		計		
											あり	なし			
課税標準額の段階	(千円)	(千円)	(千円)	(千円)	(千円)	(千円)	(千円)	(千円)	(千円)	(千円)	(千円)	(千円)	(千円)	(%)	
市町村 民 税	10万円以下の金額	4,572	4	8	61	0	4,645	4	2	0	0	3,204	3,409	6,613	5.9
	10万円を超え 100万円以下	60,754	228	13,536	7,370	3	81,891	1,082	416	115	152	738,175	20,376	758,551	6.0
	100万円を超え 200万円以下	51,698	331	63,748	21,442	38	137,257	598	469	140	271	1,700,181	67,454	1,767,635	6.0
	200万円を超え 300万円以下	21,831	385	60,480	30,263	22	112,981	53	618	383	0	1,771,253	117,751	1,889,004	6.0
	300万円を超え 400万円以下	11,939	252	18,740	34,503	65	65,499	0	462	358	0	1,510,588	68,781	1,579,369	6.0
	400万円を超え 550万円以下	9,118	311	856	47,761	73	58,119	0	563	382	0	1,626,519	8,399	1,634,918	6.0
	550万円を超え 700万円以下	4,052	198	0	36,239	246	40,735	0	265	354	0	954,937	0	954,937	6.0
	700万円を超え 1,000万円以下	3,705	217	0	53,113	10	57,045	0	679	869	0	1,166,909	0	1,166,909	6.0
	1,000万円を超える金額	3,408	738	0	276,445	251	280,842	0	1,594	853	0	3,648,796	0	3,648,796	6.0
合 計	171,077	2,664	157,368	507,197	708	839,014	1,737	5,068	3,454	423	13,120,562	286,170	13,406,732	6.0	
市町村 民 税	200万円以下の金額	117,024	563	77,292	28,873	41	223,793	1,684	887	255	423	2,441,560	91,239	2,532,799	6.0
	200万円を超え 700万円以下	46,940	1,146	80,076	148,766	406	277,334	53	1,908	1,477	0	5,863,297	194,931	6,058,228	6.0
	700万円を超え 1,000万円以下	3,705	217	0	53,113	10	57,045	0	679	869	0	1,166,909	0	1,166,909	6.0
	1,000万円を超える金額	3,408	738	0	276,445	251	280,842	0	1,594	853	0	3,648,796	0	3,648,796	6.0
道府県 民 税	700万円以下の金額	109,314	1,288	104,909	120,705	293	336,509	1,159	1,866	1,158	282	5,533,271	190,488	5,723,759	4.0
	700万円を超え 1,000万円以下	2,468	161	0	35,693	7	38,329	0	452	579	0	777,600	0	777,600	4.0
	1,000万円を超える金額	2,268	555	0	186,429	169	189,421	0	1,062	570	0	2,430,295	0	2,430,295	4.0
	合 計	114,050	2,004	104,909	342,827	469	564,259	1,159	3,380	2,307	282	8,741,166	190,488	8,931,654	4.0

第7表 課税標準額段階別令和3年度分所得割額等に関する調（市町村合計）（第53表を含む）

（3） 農 業 所 得 者 （その1）

区分 課税標準額の段階	納税義務者数				総所得金額等				所得控除額						
	所得税の納税義務		計	左のうち 税額調整措置 に係る者	総所得金額	山林所得金額	退職所得金額	計	雑損控除	医療費控除	左のうちセルフ メディケーション 税制に係る分	社会保険料控除	小規模企業 共済等 掛金控除	生命保険料控除	
	あり	なし													(人)
市町村 民 税	10万円以下の金額	3	17	20	0	16,389	0	0	16,389	0	605	0	3,012	80	393
	10万円を超え 100万円以下	105	7	112	0	161,278	0	0	161,278	0	4,586	0	30,126	1,438	3,605
	100万円を超え 200万円以下	93	3	96	0	247,944	0	0	247,944	0	4,186	0	36,244	3,253	3,721
	200万円を超え 300万円以下	33	0	33	0	118,406	0	0	118,406	0	1,197	0	15,294	600	1,505
	300万円を超え 400万円以下	18	0	18	0	82,290	0	0	82,290	0	1,101	0	9,881	720	763
	400万円を超え 550万円以下	25	0	25	0	147,964	0	0	147,964	0	1,847	0	14,427	1,440	1,072
	550万円を超え 700万円以下	10	0	10	0	79,274	0	0	79,274	0	1,033	0	8,357	600	511
	700万円を超え 1,000万円以下	8	0	8	0	82,337	0	0	82,337	0	1,063	0	6,946	1,116	410
	1,000万円を超える金額	7	0	7	0	108,093	0	0	108,093	0	297	0	6,661	840	294
合 計	302	27	329	0	1,043,975	0	0	1,043,975	0	15,915	0	130,948	10,087	12,274	
市町村 民 税	200万円以下の金額	201	27	228	0	425,611	0	0	425,611	0	9,377	0	69,382	4,771	7,719
	200万円を超え 700万円以下	86	0	86	0	427,934	0	0	427,934	0	5,178	0	47,959	3,360	3,851
	700万円を超え 1,000万円以下	8	0	8	0	82,337	0	0	82,337	0	1,063	0	6,946	1,116	410
	1,000万円を超える金額	7	0	7	0	108,093	0	0	108,093	0	297	0	6,661	840	294
道府県 民 税	700万円以下の金額	287	27	314	0	853,543	0	0	853,543	0	14,557	0	117,340	8,131	11,568
	700万円を超え 1,000万円以下	8	0	8	0	82,337	0	0	82,337	0	1,063	0	6,946	1,116	410
	1,000万円を超える金額	7	0	7	0	108,093	0	0	108,093	0	297	0	6,661	840	294
	合 計	302	27	329	0	1,043,973	0	0	1,043,973	0	15,917	0	130,947	10,087	12,272

第7表 課税標準額段階別令和3年度分所得割額等に関する調（市町村合計）（第53表を含む）

（3） 農 業 所 得 者 （その2）

課税標準額の段階	地震保険料控除 (千円)	所得控除						除 額				
		障害者控除（同居特障加算分含まず）			寡婦控除 (千円)	ひとり親控除 (千円)	勤労学生控除 (千円)	配偶者控除			配偶者特別控除 (千円)	
		普通 (千円)	特別 (千円)	計 (千円)				一般 (70歳未満) (千円)	老人配偶者 (70歳以上) (千円)	計 (千円)		
10万円以下の金額	99	260	0	260	0	300	0	0	380	380	0	
10万円を超え 100万円以下	715	1,040	300	1,340	1,820	0	/	3,630	5,700	9,330	330	
100万円を超え 200万円以下	913	780	300	1,080	1,300	0	/	3,960	1,520	5,480	920	
200万円を超え 300万円以下	369	260	300	560	0	0	/	1,650	380	2,030	110	
300万円を超え 400万円以下	222	260	0	260	0	0	/	330	0	330	0	
400万円を超え 550万円以下	349	260	0	260	0	0	/	990	0	990	330	
550万円を超え 700万円以下	141	520	300	820	/	/	/	440	380	820	0	
700万円を超え 1,000万円以下	128	0	0	0	/	/	/	0	0	0	0	
1,000万円を超える金額	102	0	300	300	/	/	/	/	/	/	/	
合 計	3,038	3,380	1,500	4,880	3,120	300	0	11,000	8,360	19,360	1,690	
市町村民税	200万円以下の金額	1,727	2,080	600	2,680	3,120	300	0	7,590	7,600	15,190	1,250
	200万円を超え 700万円以下	1,081	1,300	600	1,900	0	0	/	3,410	760	4,170	440
	700万円を超え 1,000万円以下	128	0	0	0	/	/	/	0	0	0	0
	1,000万円を超える金額	102	0	300	300	/	/	/	/	/	/	/
道府県民税	700万円以下の金額	2,808	3,380	1,200	4,580	3,120	300	0	11,000	8,360	19,360	1,690
	700万円を超え 1,000万円以下	128	0	0	0	/	/	/	0	0	0	0
	1,000万円を超える金額	102	0	300	300	/	/	/	/	/	/	/
	合 計	3,038	3,380	1,500	4,880	3,120	300	0	11,000	8,360	19,360	1,690

第7表 課税標準額段階別令和3年度分所得割額等に関する調（市町村合計）（第53表を含む）

(3) 農 業 所 得 者 (その3)

課税標準額の段階	所 得 控 除 額								課 税 標 準 額				算出税額 (B)	
	扶 養 控 除				計	特別障害者 のうち同居 特障加算分 (23万円)	基礎控除	計	総所得金額 に係るもの	山林所得金額 に係るもの	退職所得金額 に係るもの	計 (A)		
	一 般 (16～18歳) (23～69歳) (千円)	特定扶養親族 (19～22歳) (千円)	老人扶養親族 (70歳以上) (千円)	同居老親等 (70歳以上) (千円)										
市 町 村 民 税	10万円以下の金額	330	0	0	1,350	1,680	0	8,600	15,409	980	0	0	980	59
	10万円を超え 100万円以下	2,310	1,350	760	1,800	6,220	0	47,730	107,240	54,038	0	0	54,038	3,236
	100万円を超え 200万円以下	3,960	3,150	760	2,700	10,570	0	41,280	108,947	138,997	0	0	138,997	8,330
	200万円を超え 300万円以下	990	900	0	450	2,340	230	14,190	38,425	79,981	0	0	79,981	4,800
	300万円を超え 400万円以下	330	0	0	450	780	0	7,740	21,797	60,493	0	0	60,493	3,632
	400万円を超え 550万円以下	990	450	0	900	2,340	0	10,750	33,805	114,159	0	0	114,159	6,851
	550万円を超え 700万円以下	330	450	0	450	1,230	230	4,300	18,042	61,232	0	0	61,232	3,676
	700万円を超え 1,000万円以下	330	900	0	0	1,230	0	3,440	14,333	68,004	0	0	68,004	4,083
	1,000万円を超える金額	330	450	0	0	780	230	3,010	12,514	95,579	0	0	95,579	5,737
	合 計	9,900	7,650	1,520	8,100	27,170	690	141,040	370,512	673,463	0	0	673,463	40,404
市 町 村 民 税	200万円以下の金額	6,600	4,500	1,520	5,850	18,470	0	97,610	231,596	194,015	0	0	194,015	11,625
	200万円を超え 700万円以下	2,640	1,800	0	2,250	6,690	460	36,980	112,069	315,865	0	0	315,865	18,959
	700万円を超え 1,000万円以下	330	900	0	0	1,230	0	3,440	14,333	68,004	0	0	68,004	4,083
	1,000万円を超える金額	330	450	0	0	780	230	3,010	12,514	95,579	0	0	95,579	5,737
道 府 県 民 税	700万円以下の金額	9,240	6,300	1,520	8,100	25,160	460	134,590	343,664	509,879	0	0	509,879	20,388
	700万円を超え 1,000万円以下	330	900	0	0	1,230	0	3,440	14,333	68,004	0	0	68,004	2,720
	1,000万円を超える金額	330	450	0	0	780	230	3,010	12,514	95,579	0	0	95,579	3,822
	合 計	9,900	7,650	1,520	8,100	27,170	690	141,040	370,511	673,462	0	0	673,462	26,930

第7表 課税標準額段階別令和3年度分所得割額等に関する調（市町村合計）（第53表を含む）

(3) 農業所得者（その4）

区分	税額控除額						税額調整額	配当割額の控除額	株式等譲渡所得割額の控除額	減免税額	所得割額			平均税率 (B) / (A)	
	調整控除	配当控除	住宅借入金等特別税額控除	寄附金税額控除	外国税額控除	計					所得税の納税義務		計		
											あり	なし			
課税標準額の段階	(千円)	(千円)	(千円)	(千円)	(千円)	(千円)	(千円)	(千円)	(千円)	(千円)	(千円)	(千円)	(%)		
市町村民税	10万円以下の金額	26	0	0	0	26	0	0	0	0	11	22	33	6.0	
	10万円を超え 100万円以下	275	2	13	9	299	0	1	0	0	2,899	37	2,936	6.0	
	100万円を超え 200万円以下	260	16	48	28	352	0	21	0	0	7,814	143	7,957	6.0	
	200万円を超え 300万円以下	62	21	0	13	96	0	1	0	0	4,703	0	4,703	6.0	
	300万円を超え 400万円以下	30	1	0	43	74	0	0	0	0	3,558	0	3,558	6.0	
	400万円を超え 550万円以下	40	6	0	15	61	0	0	0	0	6,790	0	6,790	6.0	
	550万円を超え 700万円以下	18	1	0	0	19	0	0	0	0	3,657	0	3,657	6.0	
	700万円を超え 1,000万円以下	15	1	0	0	16	0	0	0	0	4,067	0	4,067	6.0	
	1,000万円を超える金額	13	2	0	51	66	0	0	0	0	5,671	0	5,671	6.0	
合計	739	50	61	159	0	1,009	0	23	0	0	39,170	202	39,372	6.0	
市町村民税	200万円以下の金額	561	18	61	37	0	677	0	22	0	0	10,724	202	10,926	6.0
	200万円を超え 700万円以下	150	29	0	71	0	250	0	1	0	0	18,708	0	18,708	6.0
	700万円を超え 1,000万円以下	15	1	0	0	0	16	0	0	0	0	4,067	0	4,067	6.0
	1,000万円を超える金額	13	2	0	51	0	66	0	0	0	0	5,671	0	5,671	6.0
道府県民税	700万円以下の金額	471	34	41	75	0	621	0	16	0	0	19,615	136	19,751	4.0
	700万円を超え 1,000万円以下	8	1	0	0	0	9	0	0	0	0	2,711	0	2,711	4.0
	1,000万円を超える金額	7	2	0	34	0	43	0	0	0	0	3,779	0	3,779	4.0
	合計	486	37	41	109	0	673	0	16	0	0	26,105	136	26,241	4.0

第9表 課税標準額段階別令和3年度分所得割額等に関する調（市町村合計）（第55表を含む）

(4) その他の所得者（その1）

区分 課税標準額の段階	納税義務者数				総所得金額等				所得控除額						
	所得税の納税義務		計 (人)	左のうち 税額調整措置 に係る者 (人)	総所得金額 (千円)	山林所得金額 (千円)	退職所得金額 (千円)	計 (千円)	雑損控除 (千円)	医療費控除 (千円)	左のうちセルフ メディケーション 税制に係る分 (千円)	社会保険料控除 (千円)	小規模企業 共済等 掛金控除 (千円)	生命保険料控除 (千円)	
	あり (人)	なし (人)													
市町村 民 税	10万円以下の金額	4,591	11,046	15,637	38	14,116,581	0	0	14,116,581	3,091	1,027,460	44	2,487,768	65,804	277,303
	10万円を超え 100万円以下	163,912	7,439	171,351	569	251,403,722	346	0	251,404,068	22,379	7,710,180	2,160	35,847,647	487,197	2,996,237
	100万円を超え 200万円以下	74,177	945	75,122	0	182,534,904	1,935	0	182,536,839	11,934	4,613,372	2,139	22,241,295	516,408	1,787,525
	200万円を超え 300万円以下	23,802	406	24,208	0	88,494,605	2,420	0	88,497,025	3,653	2,525,267	750	9,676,971	429,647	783,317
	300万円を超え 400万円以下	9,785	151	9,936	0	47,279,433	0	1,200	47,280,633	2,660	1,215,122	636	4,700,553	334,877	343,768
	400万円を超え 550万円以下	6,828	52	6,880	0	42,078,503	3,476	0	42,081,979	748	1,051,625	107	3,929,594	389,430	252,126
	550万円を超え 700万円以下	3,637	2	3,639	0	28,218,952	0	0	28,218,952	452	610,754	69	2,364,826	285,980	141,622
	700万円を超え 1,000万円以下	3,661	1	3,662	0	36,471,208	1,480	0	36,472,688	2,296	679,417	142	2,623,797	406,186	146,594
	1,000万円を超える金額	5,595	0	5,595	0	135,069,202	83,088	7,803	135,160,093	6,082	1,353,549	15	4,732,902	790,702	225,361
	合計	295,988	20,042	316,030	607	825,667,110	92,745	9,003	825,768,858	53,295	20,786,746	6,062	88,605,353	3,706,231	6,953,853
市町村 民 税	200万円以下の金額	242,680	19,430	262,110	607	448,055,207	2,281	0	448,057,488	37,404	13,351,012	4,343	60,576,710	1,069,409	5,061,065
	200万円を超え 700万円以下	44,052	611	44,663	0	206,071,493	5,896	1,200	206,078,589	7,513	5,402,768	1,562	20,671,944	1,439,934	1,520,833
	700万円を超え 1,000万円以下	3,661	1	3,662	0	36,471,208	1,480	0	36,472,688	2,296	679,417	142	2,623,797	406,186	146,594
	1,000万円を超える金額	5,595	0	5,595	0	135,069,202	83,088	7,803	135,160,093	6,082	1,353,549	15	4,732,902	790,702	225,361
道府県 民 税	700万円以下の金額	286,720	19,715	306,435	698	653,713,482	8,177	1,200	653,722,859	44,687	18,714,569	5,904	81,167,342	2,504,214	6,573,431
	700万円を超え 1,000万円以下	3,659	1	3,660	0	36,461,999	1,480	0	36,463,479	2,296	679,290	142	2,623,028	406,186	146,559
	1,000万円を超える金額	5,595	0	5,595	0	135,069,202	83,088	7,803	135,160,093	6,082	1,353,549	15	4,732,902	790,702	225,361
	合計	295,974	19,716	315,690	698	825,244,683	92,745	9,003	825,346,431	53,065	20,747,408	6,061	88,523,272	3,701,102	6,945,351

第9表 課税標準額段階別令和3年度分所得割額等に関する調（市町村合計）（第55表を含む）

（4） そ の 他 の 所 得 者 （その2）

区分 課税標準額の段階	所 得 控 除 額											
	地震保険料控除 (千円)	障害者控除（同居特障加算分含まず）			寡婦控除 (千円)	ひとり親控除 (千円)	勤労学生控除 (千円)	配偶者控除			配偶者特別控除 (千円)	
		普通 (千円)	特別 (千円)	計 (千円)				一般 (70歳未満) (千円)	老人配偶者 (70歳以上) (千円)	計 (千円)		
市 町 村 民 税	10万円以下の金額	35,269	252,460	232,500	484,960	24,700	26,100	520	298,980	1,120,240	1,419,220	278,170
	10万円を超え 100万円以下	472,918	2,085,980	1,792,800	3,878,780	978,900	273,600		5,908,980	22,434,830	28,343,810	2,488,670
	100万円を超え 200万円以下	327,739	751,400	665,700	1,417,100	642,200	128,100		3,463,020	8,164,820	11,627,840	1,005,450
	200万円を超え 300万円以下	161,595	241,020	241,200	482,220	303,420	45,000		1,537,360	2,398,190	3,935,550	360,810
	300万円を超え 400万円以下	77,811	101,140	105,300	206,440	106,340	7,500		637,450	783,320	1,420,770	133,130
	400万円を超え 550万円以下	60,687	83,720	93,000	176,720	2,080	0		365,310	393,070	758,380	84,970
	550万円を超え 700万円以下	34,234	42,120	42,900	85,020				170,720	128,100	298,820	41,640
	700万円を超え 1,000万円以下	37,882	49,660	48,600	98,260				44,660	30,400	75,060	11,930
	1,000万円を超える金額	65,813	66,560	83,700	150,260							
合 計	1,273,948	3,674,060	3,305,700	6,979,760	2,057,640	480,300	520	12,426,480	35,452,970	47,879,450	4,404,770	
市 町 村 民 税	200万円以下の金額	835,926	3,089,840	2,691,000	5,780,840	1,645,800	427,800	520	9,670,980	31,719,890	41,390,870	3,772,290
	200万円を超え 700万円以下	334,327	468,000	482,400	950,400	411,840	52,500		2,710,840	3,702,680	6,413,520	620,550
	700万円を超え 1,000万円以下	37,882	49,660	48,600	98,260				44,660	30,400	75,060	11,930
	1,000万円を超える金額	65,813	66,560	83,700	150,260							
道 府 県 民 税	700万円以下の金額	1,169,017	3,553,420	3,165,600	6,719,020	2,055,820	480,000	520	12,371,590	35,398,250	47,769,840	4,388,280
	700万円を超え 1,000万円以下	37,882	49,660	48,600	98,260				44,660	30,400	75,060	11,930
	1,000万円を超える金額	65,813	66,560	83,700	150,260							
	合 計	1,272,712	3,669,640	3,297,900	6,967,540	2,055,820	480,000	520	12,416,250	35,428,650	47,844,900	4,400,210

第9表 課税標準額段階別令和3年度分所得割額等に関する調（市町村合計）（第55表を含む）

(4) その他の所得者（その3）

区分 課税標準額の段階	所得控除額								課税標準額				算出税額 (B)	
	扶養控除				計	特別障害者 のうち同居 特障加算分 (23万円)	基礎控除	計	総所得金額 に係るもの	山林所得金額 に係るもの	退職所得金額 に係るもの	計 (A)		
	一般 (16～18歳) (23～69歳) (千円)	特定扶養親族 (19～22歳) (千円)	老人扶養親族 (70歳以上) (千円)	同居老親等 (70歳以上) (千円)										
市町村 民 税	10万円以下の金額	252,120	20,250	35,720	42,750	350,840	78,660	6,722,770	13,282,635	833,946	0	0	833,946	49,382
	10万円を超え 100万円以下	2,190,540	187,200	407,360	433,350	3,218,450	396,750	73,661,900	160,777,418	90,626,306	344	0	90,626,650	5,430,802
	100万円を超え 200万円以下	949,410	121,950	146,680	222,750	1,440,790	141,220	32,280,410	78,181,383	104,353,685	1,771	0	104,355,456	6,258,290
	200万円を超え 300万円以下	390,060	83,700	76,760	102,600	653,120	50,140	10,399,130	29,809,840	58,684,765	2,420	0	58,687,185	3,520,237
	300万円を超え 400万円以下	222,420	57,600	42,180	48,600	370,800	23,920	4,264,030	13,207,721	34,071,712	0	1,200	34,072,912	2,043,969
	400万円を超え 550万円以下	195,690	75,600	41,040	53,100	365,430	18,630	2,950,950	10,041,370	32,037,133	3,476	0	32,040,609	1,922,161
	550万円を超え 700万円以下	127,380	62,100	20,900	32,400	242,780	10,120	1,560,470	5,676,718	22,542,234	0	0	22,542,234	1,352,382
	700万円を超え 1,000万円以下	137,940	67,500	19,000	40,950	265,390	11,730	1,569,790	5,928,332	30,542,876	1,480	0	30,544,356	1,832,518
	1,000万円を超える金額	225,390	141,750	29,260	50,850	447,250	19,090	1,802,050	9,593,059	125,476,143	83,088	7,803	125,567,034	7,533,789
	合計	4,690,950	817,650	818,900	1,027,350	7,354,850	750,260	135,211,500	326,498,476	499,168,800	92,579	9,003	499,270,382	29,943,530
市町村 民 税	200万円以下の金額	3,392,070	329,400	589,760	698,850	5,010,080	616,630	112,665,080	252,241,436	195,813,937	2,115	0	195,816,052	11,738,474
	200万円を超え 700万円以下	935,550	279,000	180,880	236,700	1,632,130	102,810	19,174,580	58,735,649	147,335,844	5,896	1,200	147,342,940	8,838,749
	700万円を超え 1,000万円以下	137,940	67,500	19,000	40,950	265,390	11,730	1,569,790	5,928,332	30,542,876	1,480	0	30,544,356	1,832,518
	1,000万円を超える金額	225,390	141,750	29,260	50,850	447,250	19,090	1,802,050	9,593,059	125,476,143	83,088	7,803	125,567,034	7,533,789
道府県 民 税	700万円以下の金額	4,321,680	607,500	769,500	934,200	6,632,880	717,140	131,693,890	310,630,650	343,082,998	8,011	1,200	343,092,209	13,711,473
	700万円を超え 1,000万円以下	137,940	67,500	19,000	40,950	265,390	11,730	1,569,360	5,926,971	30,535,028	1,480	0	30,536,508	1,220,913
	1,000万円を超える金額	225,390	141,750	29,260	50,850	447,250	19,090	1,802,050	9,593,059	125,476,143	83,088	7,803	125,567,034	5,022,443
	合計	4,685,010	816,750	817,760	1,026,000	7,345,520	747,960	135,065,300	326,150,680	499,094,169	92,579	9,003	499,195,751	19,954,829

第9表 課税標準額段階別令和3年度分所得割額等に関する調（市町村合計）（第55表を含む）

（4） そ の 他 の 所 得 者 （その4）

区分	税 額 控 除 額						税額調整額	配当割額の 控除額	株式等譲渡 所得割額の 控除額	減免税額	所 得 割 額			平均税率 (B)／(A)	
	調整控除	配当控除	住宅借入金等 特別税額控除	寄附金税額控除	外国税額控除	計					所得税の納税義務		計		
											あり	なし			
課税標準額の段階	(千円)	(千円)	(千円)	(千円)	(千円)	(千円)	(千円)	(千円)	(千円)	(千円)	(千円)	(千円)	(千円)	(%)	
市 町 村 民 税	10万円以下の金額	20,771	56	3	145	0	20,975	39	54	3	1	14,008	14,302	28,310	5.9
	10万円を超え 100万円以下	502,366	11,249	5,299	25,811	70	544,795	2,396	16,575	3,388	92	4,807,720	55,836	4,863,556	6.0
	100万円を超え 200万円以下	213,116	19,685	9,668	58,888	179	301,536	0	29,889	6,279	283	5,873,872	46,431	5,920,303	6.0
	200万円を超え 300万円以下	39,353	15,550	7,425	55,000	145	117,473	0	23,016	4,538	0	3,339,846	35,364	3,375,210	6.0
	300万円を超え 400万円以下	14,890	12,596	2,782	40,505	268	71,041	0	14,866	2,678	0	1,938,164	17,220	1,955,384	6.0
	400万円を超え 550万円以下	10,309	13,051	509	43,513	254	67,636	0	13,138	3,088	0	1,829,945	8,354	1,838,299	6.0
	550万円を超え 700万円以下	5,452	8,145	0	34,844	244	48,685	0	6,425	2,988	0	1,293,845	439	1,294,284	6.0
	700万円を超え 1,000万円以下	5,485	9,732	0	45,194	220	60,631	0	7,534	2,742	0	1,761,248	363	1,761,611	6.0
	1,000万円を超える金額	6,393	125,974	0	204,284	1,399	338,050	0	14,376	9,921	0	7,171,442	0	7,171,442	6.0
	合 計	818,135	216,038	25,686	508,184	2,779	1,570,822	2,435	125,873	35,625	376	28,030,090	178,309	28,208,399	6.0
市 町 村 民 税	200万円以下の金額	736,253	30,990	14,970	84,844	249	867,306	2,435	46,518	9,670	376	10,695,600	116,569	10,812,169	6.0
	200万円を超え 700万円以下	70,004	49,342	10,716	173,862	911	304,835	0	57,445	13,292	0	8,401,800	61,377	8,463,177	6.0
	700万円を超え 1,000万円以下	5,485	9,732	0	45,194	220	60,631	0	7,534	2,742	0	1,761,248	363	1,761,611	6.0
	1,000万円を超える金額	6,393	125,974	0	204,284	1,399	338,050	0	14,376	9,921	0	7,171,442	0	7,171,442	6.0
道 府 県 民 税	700万円以下の金額	537,301	59,439	17,124	188,271	875	803,010	1,605	68,208	15,277	251	12,708,558	114,564	12,823,122	4.0
	700万円を超え 1,000万円以下	3,656	7,210	0	30,875	266	42,007	0	4,728	1,513	0	1,172,435	230	1,172,665	4.0
	1,000万円を超える金額	4,259	94,480	0	139,595	937	239,271	0	9,583	6,618	0	4,766,971	0	4,766,971	4.0
	合 計	545,216	161,129	17,124	358,741	2,078	1,084,288	1,605	82,519	23,408	251	18,647,964	114,794	18,762,758	4.0

第11表 課税標準額段階別令和3年度分所得割額等に関する調（市町村合計）（第56表、57表を含む）

(5) 土地等に係る事業所得等並びに長期譲渡所得、短期譲渡所得、一般株式等に係る譲渡所得等、上場株式等に係る譲渡所得等、上場株式に係る配当所得等及び先物取引に係る雑所得等について分離課税をした者に係る分（その1）

区分	納税義務者数				総所得金額等					
	所得税の納税義務		計	左のうち 税額調整措置 に係る者	総所得金額 (千円)	山林所得金額 (千円)	退職所得金額 (千円)	小計 (千円)	土地等に係る 事業所得等の 金額 (千円)	
	あり (人)	なし (人)								
市町村 民 税	10万円以下の金額	4,239	161	4,400	3	1,451,495	0	0	1,451,495	
	10万円を超え 100万円以下	4,223	173	4,396	2	6,873,734	1,196	0	6,874,930	
	100万円を超え 200万円以下	4,521	222	4,743	0	12,611,087	404	0	12,611,491	
	200万円を超え 300万円以下	3,576	261	3,837	0	14,910,969	5,960	0	14,916,929	
	300万円を超え 400万円以下	2,959	134	3,093	0	15,788,677	2,369	0	15,791,046	
	400万円を超え 550万円以下	3,242	25	3,267	0	21,310,903	0	0	21,310,903	
	550万円を超え 700万円以下	1,957	0	1,957	0	16,055,545	8,381	0	16,063,926	
	700万円を超え 1,000万円以下	2,235	0	2,235	0	23,302,702	8,785	3,881	23,315,368	
	1,000万円を超える金額	3,962	0	3,962	0	99,248,343	481	0	99,248,824	
	合計	30,914	976	31,890	5	211,553,455	27,576	3,881	211,584,912	
うち給与所得者	13,601	602	14,203	1	132,313,357	7,981	0	132,321,338		
市町村 民 税	200万円以下の金額	12,983	556	13,539	5	20,936,316	1,600	0	20,937,916	
	200万円を超え 700万円以下	11,734	420	12,154	0	68,066,094	16,710	0	68,082,804	
	700万円を超え 1,000万円以下	2,235	0	2,235	0	23,302,702	8,785	3,881	23,315,368	
	1,000万円を超える金額	3,962	0	3,962	0	99,248,343	481	0	99,248,824	
道府 県 民 税	700万円以下の金額	24,699	958	25,657	5	88,938,755	18,310	0	88,957,065	
	700万円を超え 1,000万円以下	2,235	0	2,235	0	23,302,702	8,785	3,881	23,315,368	
	1,000万円を超える金額	3,962	0	3,962	0	99,248,343	481	0	99,248,824	
	合計	30,896	958	31,854	5	211,489,800	27,576	3,881	211,521,257	

第11表 課税標準額段階別令和3年度分所得割額等に関する調（市町村合計）（第56表、57表を含む）

(5) 土地等に係る事業所得等並びに長期譲渡所得、短期譲渡所得、一般株式等に係る譲渡所得等、上場株式等に係る譲渡所得等、上場株式に係る配当所得等及び先物取引に係る雑所得等について分離課税をした者に係る分（その2）

区分 課税標準額の段階	総 所 得 金 額 等												
	分 離 長 期 譲 渡 所 得 金 額				分 離 短 期 譲 渡 所 得 金 額			一般株式等に係る 譲渡所得等の金額	上場株式等に係る 譲渡所得等の金額	上場株式等に係る 配当所得等の金額	先物取引に係る 雑所得等の金額	計	
	一般の譲渡に 係る金額	優良住宅地 としての 譲渡に係る金額	居住用財産の 譲渡に係る金額	小 計	一般の譲渡に 係る金額	国、地方公共 団体等に対する 譲渡に係る金額	小 計						
(千円)	(千円)	(千円)	(千円)	(千円)	(千円)	(千円)	(千円)	(千円)	(千円)	(千円)	(千円)	(千円)	
市 町 村 民 税	10万円以下の金額	48,744,303	2,244,187	6,553,011	57,541,501	336,687	152,228	488,915	2,963,978	4,083,536	183,106	832,520	67,545,051
	10万円を超え 100万円以下	26,041,230	1,034,642	2,324,138	29,400,010	118,608	0	118,608	1,520,021	2,402,448	402,207	252,740	40,970,964
	100万円を超え 200万円以下	21,556,685	1,253,773	2,193,521	25,003,979	617,143	0	617,143	3,030,835	4,135,282	370,810	392,391	46,161,931
	200万円を超え 300万円以下	14,863,682	2,027,606	1,222,178	18,113,466	143,880	347	144,227	1,955,032	2,961,715	392,353	425,767	38,909,489
	300万円を超え 400万円以下	11,976,689	2,817,457	230,189	15,024,335	172,277	0	172,277	2,067,042	3,335,680	362,414	384,171	37,136,965
	400万円を超え 550万円以下	16,048,059	1,223,628	554,340	17,826,027	98,234	22,602	120,836	2,375,093	4,596,405	431,068	359,849	47,020,181
	550万円を超え 700万円以下	11,388,353	889,621	487,637	12,765,611	116,782	0	116,782	1,769,770	2,618,744	291,035	224,748	33,850,616
	700万円を超え 1,000万円以下	12,057,929	2,823,424	200,056	15,081,409	90,740	14,570	105,310	3,233,668	2,959,953	822,845	271,087	45,789,640
	1,000万円を超える金額	35,180,161	6,906,241	603,116	42,689,518	356,421	0	356,421	25,763,388	12,237,332	1,825,948	445,683	182,567,114
	合 計	197,857,091	21,220,579	14,368,186	233,445,856	2,050,772	189,747	2,240,519	44,678,827	39,331,095	5,081,786	3,588,956	539,951,951
うち給与所得者	3,541,789	47,522	60,185	3,649,496	355,448	347	355,795	1,743,423	8,149,848	1,745,982	1,252,490	149,218,372	
市 町 村 民 税	200万円以下の金額	96,342,218	4,532,602	11,070,670	111,945,490	1,072,438	152,228	1,224,666	7,514,834	10,621,266	956,123	1,477,651	154,677,946
	200万円を超え 700万円以下	54,276,783	6,958,312	2,494,344	63,729,439	531,173	22,949	554,122	8,166,937	13,512,544	1,476,870	1,394,535	156,917,251
	700万円を超え 1,000万円以下	12,057,929	2,823,424	200,056	15,081,409	90,740	14,570	105,310	3,233,668	2,959,953	822,845	271,087	45,789,640
	1,000万円を超える金額	35,180,161	6,906,241	603,116	42,689,518	356,421	0	356,421	25,763,388	12,237,332	1,825,948	445,683	182,567,114
道 府 県 民 税	700万円以下の金額	150,617,026	11,490,914	13,565,017	175,672,957	1,603,610	175,177	1,778,787	15,680,742	24,057,080	2,396,534	2,870,386	311,413,551
	700万円を超え 1,000万円以下	12,057,929	2,823,424	200,056	15,081,409	90,740	14,570	105,310	3,233,668	2,959,953	822,845	271,087	45,789,640
	1,000万円を超える金額	35,180,161	6,906,241	603,116	42,689,518	356,421	0	356,421	25,763,388	12,237,332	1,825,948	445,683	182,567,114
	合 計	197,855,116	21,220,579	14,368,189	233,443,884	2,050,771	189,747	2,240,518	44,677,798	39,254,365	5,045,327	3,587,156	539,770,305

第11表 課税標準額段階別令和3年度分所得割額等に関する調（市町村合計）（第56表、57表を含む）

(5) 土地等に係る事業所得等並びに長期譲渡所得、短期譲渡所得、一般株式等に係る譲渡所得等、上場株式等に係る譲渡所得等、上場株式に係る配当所得等及び先物取引に係る雑所得等について分離課税をした者に係る分（その3）

区分	所得控除額												
	雑損控除	医療費控除	左のうちセルフ メディケーション 税制に係る分	社会保険料控除	小規模企業 共済等 掛金控除	生命保険料控除	地震保険料控除	障害者控除（同居特障加算分含まず）			寡婦控除	ひとり親控除	
								普通	特別	計			
課税標準額の段階	(千円)	(千円)	(千円)	(千円)	(千円)	(千円)	(千円)	(千円)	(千円)	(千円)	(千円)	(千円)	
市 町 村 民 税	10万円以下の金額	1,333	437,826	25	788,620	88,337	96,696	12,412	58,240	66,600	124,840	36,400	6,300
	10万円を超え 100万円以下	0	315,842	74	1,337,418	114,881	138,572	19,116	48,360	47,100	95,460	18,460	6,300
	100万円を超え 200万円以下	321	363,262	198	2,210,181	158,608	166,730	22,578	40,560	33,600	74,160	14,300	6,600
	200万円を超え 300万円以下	490	327,806	224	2,517,254	185,468	150,998	18,958	29,900	26,700	56,600	5,720	2,100
	300万円を超え 400万円以下	403	286,284	228	2,611,287	180,326	131,622	15,534	20,800	15,600	36,400	1,040	0
	400万円を超え 550万円以下	0	265,985	283	3,420,398	200,751	150,308	18,275	16,900	18,600	35,500	260	0
	550万円を超え 700万円以下	0	204,524	84	2,310,997	154,300	93,113	11,961	12,740	10,200	22,940		
	700万円を超え 1,000万円以下	0	270,778	190	2,866,028	207,640	107,929	15,698	14,300	17,100	31,400		
	1,000万円を超える金額	3,462	696,071	225	5,569,298	558,572	189,731	34,062	28,600	31,200	59,800		
	合計	6,009	3,168,378	1,531	23,631,481	1,848,883	1,225,699	168,594	270,400	266,700	537,100	76,180	21,300
うち給与所得者	2,287	1,219,436	1,009	15,705,328	886,168	645,612	68,047	82,680	78,300	160,980	8,580	11,100	
市 町 村 民 税	200万円以下の金額	1,654	1,116,930	297	4,336,219	361,826	401,998	54,106	147,160	147,300	294,460	69,160	19,200
	200万円を超え 700万円以下	893	1,084,599	819	10,859,936	720,845	526,041	64,728	80,340	71,100	151,440	7,020	2,100
	700万円を超え 1,000万円以下	0	270,778	190	2,866,028	207,640	107,929	15,698	14,300	17,100	31,400		
	1,000万円を超える金額	3,462	696,071	225	5,569,298	558,572	189,731	34,062	28,600	31,200	59,800		
道 府 県 民 税	700万円以下の金額	2,547	2,199,044	1,116	15,189,024	1,076,517	927,008	118,647	226,980	218,100	445,080	75,660	21,300
	700万円を超え 1,000万円以下	0	270,778	190	2,866,028	207,640	107,929	15,698	14,300	17,100	31,400		
	1,000万円を超える金額	3,462	696,071	225	5,569,298	558,572	189,731	34,062	28,600	31,200	59,800		
	合計	6,009	3,165,893	1,531	23,624,350	1,842,729	1,224,668	168,407	269,880	266,400	536,280	75,660	21,300

第11表 課税標準額段階別令和3年度分所得割額等に関する調（市町村合計）（第56表、57表を含む）

(5) 土地等に係る事業所得等並びに長期譲渡所得、短期譲渡所得、一般株式等に係る譲渡所得等、上場株式等に係る譲渡所得等、上場株式に係る配当所得等及び先物取引に係る雑所得等について分離課税をした者に係る分（その4）

課税標準額の段階	区分	所得控除額									
		勤労学生控除 (千円)	配偶者控除			配偶者特別控除 (千円)	扶養控除				特別障害者 のうち同居 特障加算分 (23万円) (千円)
			一般 (70歳未満) (千円)	老人配偶者 (70歳以上) (千円)	計 (千円)		一般 (16～18歳) (23～69歳) (千円)	特定扶養親族 (19～22歳) (千円)	老人扶養親族 (70歳以上) (千円)	同居老親等 (70歳以上) (千円)	
10万円以下の金額	0	70,840	69,210	140,050	17,280	87,120	34,200	22,420	26,100	169,840	12,420
10万円を超え 100万円以下		183,920	230,590	414,510	57,440	85,470	40,050	27,740	34,650	187,910	11,270
100万円を超え 200万円以下		241,120	165,470	406,590	60,660	100,650	61,200	22,800	45,900	230,550	9,660
200万円を超え 300万円以下		243,760	92,260	336,020	54,760	96,360	68,850	24,700	37,800	227,710	8,280
300万円を超え 400万円以下		221,430	32,700	254,130	47,350	102,300	94,950	26,600	28,800	252,650	6,210
400万円を超え 550万円以下		245,740	18,160	263,900	36,830	122,430	124,200	30,780	25,650	303,060	6,440
550万円を超え 700万円以下		99,440	6,090	105,530	17,290	94,380	108,450	22,420	11,700	236,950	4,600
700万円を超え 1,000万円以下		12,320	1,550	13,870	2,630	129,690	139,950	28,880	19,350	317,870	6,210
1,000万円を超える金額						264,660	284,850	77,140	34,650	661,300	10,120
合計	0	1,318,570	616,030	1,934,600	294,240	1,083,060	956,700	283,480	264,600	2,587,840	75,210
うち給与所得者	0	791,670	19,020	810,690	160,060	639,870	720,900	186,200	151,200	1,698,170	33,350
200万円以下の金額	0	495,880	465,270	961,150	135,380	273,240	135,450	72,960	106,650	588,300	33,350
200万円を超え 700万円以下		810,370	149,210	959,580	156,230	415,470	396,450	104,500	103,950	1,020,370	25,530
700万円を超え 1,000万円以下		12,320	1,550	13,870	2,630	129,690	139,950	28,880	19,350	317,870	6,210
1,000万円を超える金額						264,660	284,850	77,140	34,650	661,300	10,120
700万円以下の金額	0	1,305,260	612,960	1,918,220	291,280	687,390	531,900	177,460	210,600	1,607,350	58,650
700万円を超え 1,000万円以下		12,320	1,550	13,870	2,630	129,690	139,950	28,880	19,350	317,870	6,210
1,000万円を超える金額						264,660	284,850	77,140	34,650	661,300	10,120
合計	0	1,317,580	614,510	1,932,090	293,910	1,081,740	956,700	283,480	264,600	2,586,520	74,980

第11表 課税標準額段階別令和3年度分所得割額等に関する調（市町村合計）（第56表、57表を含む）

(5) 土地等に係る事業所得等並びに長期譲渡所得、短期譲渡所得、一般株式等に係る譲渡所得等、上場株式等に係る譲渡所得等、上場株式に係る配当所得等及び先物取引に係る雑所得等について分離課税をした者に係る分（その5）

区分	所得控除額		課税標準額					分離長期譲渡所得金額に係るもの			
	基礎控除	計	総所得金額に係るもの	山林所得金額に係るもの	退職所得金額に係るもの	小計(A)	土地等に係る事業所得等の金額に係るもの	一般の譲渡に係るもの	優良住宅地としての譲渡に係るもの	居住用財産の譲渡に係るもの	小計
市町村 民 税	10万円以下の金額	1,550,780	3,483,134	23,629	0	0	23,629	47,321,779	2,218,728	6,498,237	56,038,744
	10万円を超え 100万円以下	1,686,390	4,403,569	2,472,392	1,193	0	2,473,585	26,040,588	1,034,440	2,324,100	29,399,128
	100万円を超え 200万円以下	1,837,480	5,561,680	7,051,746	404	0	7,052,150	21,556,157	1,253,762	2,193,485	25,003,404
	200万円を超え 300万円以下	1,515,660	5,407,824	9,505,760	5,958	0	9,511,718	14,863,134	2,027,076	1,222,158	18,112,368
	300万円を超え 400万円以下	1,219,950	5,043,186	10,747,081	2,367	0	10,749,448	11,976,412	2,817,449	230,182	15,024,043
	400万円を超え 550万円以下	1,278,870	5,980,577	15,332,002	0	0	15,332,002	16,047,768	1,223,624	554,334	17,825,726
	550万円を超え 700万円以下	748,240	3,910,445	12,146,117	8,380	0	12,154,497	11,388,168	889,612	487,635	12,765,415
	700万円を超え 1,000万円以下	847,170	4,687,223	18,616,750	8,782	3,881	18,629,413	12,057,718	2,823,411	200,053	15,081,182
	1,000万円を超える金額	928,810	8,711,226	90,539,286	480	0	90,539,766	35,179,830	6,906,226	603,110	42,689,166
	合計	11,613,350	47,188,864	166,434,763	27,564	3,881	166,466,208	196,431,554	21,194,328	14,313,294	231,939,176
うち給与所得者	5,700,580	27,110,388	105,235,117	7,979	0	105,243,096	3,535,890	47,520	60,181	3,643,591	
市町村 民 税	200万円以下の金額	5,074,650	13,448,383	9,547,767	1,597	0	9,549,364	94,918,524	4,506,930	11,015,822	110,441,276
	200万円を超え 700万円以下	4,762,720	20,342,032	47,730,960	16,705	0	47,747,665	54,275,482	6,957,761	2,494,309	63,727,552
	700万円を超え 1,000万円以下	847,170	4,687,223	18,616,750	8,782	3,881	18,629,413	12,057,718	2,823,411	200,053	15,081,182
	1,000万円を超える金額	928,810	8,711,226	90,539,286	480	0	90,539,766	35,179,830	6,906,226	603,110	42,689,166
道府 県 民 税	700万円以下の金額	9,821,890	33,752,217	57,247,388	18,302	0	57,265,690	149,192,371	11,464,691	13,510,131	174,167,193
	700万円を超え 1,000万円以下	847,170	4,687,223	18,616,750	8,782	3,881	18,629,413	12,057,718	2,823,411	200,053	15,081,182
	1,000万円を超える金額	928,810	8,711,226	90,539,286	480	0	90,539,766	35,179,830	6,906,226	603,110	42,689,166
	合計	11,597,870	47,150,666	166,403,424	27,564	3,881	166,434,869	196,429,919	21,194,328	14,313,294	231,937,541

第11表 課税標準額段階別令和3年度分所得割額等に関する調（市町村合計）（第56表、57表を含む）

(5) 土地等に係る事業所得等並びに長期譲渡所得、短期譲渡所得、一般株式等に係る譲渡所得等、上場株式等に係る譲渡所得等、上場株式に係る配当所得等及び先物取引に係る雑所得等について分離課税をした者に係る分（その6）

区分	課税標準額								算出税額	
	分離短期譲渡所得金額に係るもの			一般株式等に係る譲渡所得等の金額に係るもの	上場株式等に係る譲渡所得等の金額に係るもの	上場株式等に係る配当所得等の金額に係るもの	先物取引に係る雑所得等の金額に係るもの	計	総所得金額、山林所得金額及び退職所得金額分(B)	土地等に係る事業所得等分
	一般の譲渡に係るもの	国、地方公共団体等に対する譲渡に係るもの	小計							
課税標準額の段階	(千円)	(千円)	(千円)	(千円)	(千円)	(千円)	(千円)	(千円)	(千円)	
市町村民税	10万円以下の金額	306,492	150,563	457,055	2,878,074	3,801,772	152,708	709,935	64,061,917	1,354
	10万円を超え 100万円以下	118,596	0	118,596	1,519,962	2,401,818	401,679	252,627	36,567,395	148,343
	100万円を超え 200万円以下	617,119	0	617,119	3,030,744	4,134,432	370,194	392,208	40,600,251	423,059
	200万円を超え 300万円以下	143,847	346	144,193	1,954,960	2,960,986	391,868	425,572	33,501,665	570,634
	300万円を超え 400万円以下	172,255	0	172,255	2,066,965	3,335,019	362,017	384,032	32,093,779	644,913
	400万円を超え 550万円以下	98,218	22,602	120,820	2,374,998	4,595,740	430,634	359,684	41,039,604	919,851
	550万円を超え 700万円以下	116,768	0	116,768	1,769,698	2,618,352	290,773	224,668	29,940,171	729,233
	700万円を超え 1,000万円以下	90,727	14,569	105,296	3,233,589	2,959,461	822,480	270,996	41,102,417	1,117,722
	1,000万円を超える金額	356,396	0	356,396	25,763,224	12,236,544	1,825,185	445,607	173,855,888	5,432,306
	合計	2,020,418	188,080	2,208,498	44,592,214	39,044,124	5,047,538	3,465,329	492,763,087	9,987,415
うち給与所得者	354,334	346	354,680	1,740,266	8,133,477	1,743,339	1,249,535	122,107,984	6,314,300	
市町村民税	200万円以下の金額	1,042,207	150,563	1,192,770	7,428,780	10,338,022	924,581	1,354,770	141,229,563	572,756
	200万円を超え 700万円以下	531,088	22,948	554,036	8,166,621	13,510,097	1,475,292	1,393,956	136,575,219	2,864,631
	700万円を超え 1,000万円以下	90,727	14,569	105,296	3,233,589	2,959,461	822,480	270,996	41,102,417	1,117,722
	1,000万円を超える金額	356,396	0	356,396	25,763,224	12,236,544	1,825,185	445,607	173,855,888	5,432,306
道府県民税	700万円以下の金額	1,573,295	173,511	1,746,806	15,595,382	23,773,402	2,365,227	2,747,634	277,661,334	2,290,117
	700万円を超え 1,000万円以下	90,727	14,569	105,296	3,233,589	2,959,461	822,480	270,996	41,102,417	745,127
	1,000万円を超える金額	356,396	0	356,396	25,763,226	12,236,542	1,825,185	445,607	173,855,888	3,621,517
	合計	2,020,418	188,080	2,208,498	44,592,197	38,969,405	5,012,892	3,464,237	492,619,639	6,656,761

第11表 課税標準額段階別令和3年度分所得割額等に関する調（市町村合計）（第56表、57表を含む）

(5) 土地等に係る事業所得等並びに長期譲渡所得、短期譲渡所得、一般株式等に係る譲渡所得等、上場株式等に係る譲渡所得等、上場株式に係る配当所得等及び先物取引に係る雑所得等について分離課税をした者に係る分（その7）

区分 課税標準額の段階		算出税額											
		分離長期譲渡所得分				分離短期譲渡所得分			一般株式等に係る譲渡所得等分	上場株式等に係る譲渡所得等分	上場株式等に係る配当所得等分	先物取引に係る雑所得等分	計
		一般の譲渡に係る分	優良住宅地としての譲渡に係る分	居住用財産の譲渡に係る分	小計	一般の譲渡に係る分	国、地方公共団体等に対する譲渡に係る分	小計					
(千円)	(千円)	(千円)	(千円)	(千円)	(千円)	(千円)	(千円)	(千円)	(千円)	(千円)	(千円)	(千円)	
市町村 民 税	10万円以下の金額	1,419,569	62,634	165,841	1,648,044	16,549	4,515	21,064	86,341	114,050	4,579	21,297	1,896,729
	10万円を超え 100万円以下	781,139	29,556	57,248	867,943	6,397	0	6,397	45,599	72,049	12,048	7,577	1,159,956
	100万円を超え 200万円以下	646,592	35,621	55,147	737,360	33,320	0	33,320	90,922	124,031	11,104	11,766	1,431,562
	200万円を超え 300万円以下	445,847	58,571	29,919	534,337	7,761	10	7,771	58,644	88,830	11,754	12,765	1,284,735
	300万円を超え 400万円以下	359,252	82,574	5,524	447,350	9,298	0	9,298	62,006	100,046	10,861	11,523	1,285,997
	400万円を超え 550万円以下	481,394	35,262	14,760	531,416	5,301	678	5,979	71,249	137,870	12,920	10,791	1,690,076
	550万円を超え 700万円以下	341,617	25,483	12,602	379,702	6,304	0	6,304	53,092	78,549	8,724	6,740	1,262,344
	700万円を超え 1,000万円以下	361,702	82,456	5,020	449,178	4,895	437	5,332	97,005	88,784	24,671	8,130	1,790,822
	1,000万円を超える金額	1,055,333	203,865	15,730	1,274,928	19,244	0	19,244	772,891	367,095	54,755	13,368	7,934,587
	合計	5,892,445	616,022	361,791	6,870,258	109,069	5,640	114,709	1,337,749	1,171,304	151,416	103,957	19,736,808
うち給与所得者	105,888	1,156	1,444	108,488	19,116	10	19,126	52,194	243,987	52,290	37,484	6,827,869	
市町村 民 税	200万円以下の金額	2,847,300	127,811	278,236	3,253,347	56,266	4,515	60,781	222,862	310,130	27,731	40,640	4,488,247
	200万円を超え 700万円以下	1,628,110	201,890	62,805	1,892,805	28,664	688	29,352	244,991	405,295	44,259	41,819	5,523,152
	700万円を超え 1,000万円以下	361,702	82,456	5,020	449,178	4,895	437	5,332	97,005	88,784	24,671	8,130	1,790,822
	1,000万円を超える金額	1,055,333	203,865	15,730	1,274,928	19,244	0	19,244	772,891	367,095	54,755	13,368	7,934,587
道府県 民 税	700万円以下の金額	2,983,398	219,805	227,358	3,430,561	56,618	3,469	60,087	311,890	475,425	47,295	54,952	6,670,327
	700万円を超え 1,000万円以下	241,118	54,972	3,347	299,437	3,266	291	3,557	64,671	59,187	16,450	5,420	1,193,849
	1,000万円を超える金額	703,535	135,909	10,485	849,929	12,827	0	12,827	515,260	244,730	36,503	8,910	5,289,676
	合計	3,928,051	410,686	241,190	4,579,927	72,711	3,760	76,471	891,821	779,342	100,248	69,282	13,153,852

第11表 課税標準額段階別令和3年度分所得割額等に関する調（市町村合計）（第56表、57表を含む）

(5) 土地等に係る事業所得等並びに長期譲渡所得、短期譲渡所得、一般株式等に係る譲渡所得等、上場株式等に係る譲渡所得等、上場株式に係る配当所得等及び先物取引に係る雑所得等について分離課税をした者に係る分（その8）

区分	税 額 控 除 額						税額調整額	配当割額の 控除額	株式等譲渡 所得割額の 控除額	減免税額	所 得 割 額			平均税率 (B) / (A)	
	調整控除	配当控除	住宅借入金等 特別税額控除	寄附金税額控除	外国税額控除	計					所得税の納税義務		計		
											あり	なし			
課税標準額の段階	(千円)	(千円)	(千円)	(千円)	(千円)	(千円)	(千円)	(千円)	(千円)	(千円)	(千円)	(千円)	(%)		
市 町 村 民 税	10万円以下の金額	523	658	12	31,138	785	33,116	5	5,373	7,399	0	1,850,224	612	1,850,836	5.7
	10万円を超え 100万円以下	10,301	2,725	1,110	19,537	157	33,830	4	16,676	23,591	0	1,083,195	2,660	1,085,855	6.0
	100万円を超え 200万円以下	10,986	5,155	6,699	33,490	3,310	59,640	0	21,195	41,838	0	1,298,875	10,014	1,308,889	6.0
	200万円を超え 300万円以下	5,667	4,950	12,037	49,785	266	72,705	0	21,571	39,255	0	1,128,024	23,180	1,151,204	6.0
	300万円を超え 400万円以下	4,266	4,304	5,897	59,105	577	74,149	0	17,938	37,221	0	1,138,371	18,318	1,156,689	6.0
	400万円を超え 550万円以下	4,479	4,753	420	91,413	2,519	103,584	0	19,785	41,983	0	1,520,399	4,325	1,524,724	6.0
	550万円を超え 700万円以下	2,628	2,767	0	76,666	964	83,025	0	13,678	31,228	0	1,134,413	0	1,134,413	6.0
	700万円を超え 1,000万円以下	2,974	2,129	80	114,222	333	119,738	0	13,703	29,715	0	1,627,666	0	1,627,666	6.0
	1,000万円を超える金額	3,317	19,351	0	509,615	1,767	534,050	0	58,868	106,467	0	7,235,202	0	7,235,202	6.0
	合 計	45,141	46,792	26,255	984,971	10,678	1,113,837	9	188,787	358,697	0	18,016,369	59,109	18,075,478	6.0
うち給与所得者	22,324	10,333	24,181	636,007	2,073	694,918	2	62,564	117,938	0	5,902,870	49,577	5,952,447	6.0	
市 町 村 民 税	200万円以下の金額	21,810	8,538	7,821	84,165	4,252	126,586	9	43,244	72,828	0	4,232,294	13,286	4,245,580	6.0
	200万円を超え 700万円以下	17,040	16,774	18,354	276,969	4,326	333,463	0	72,972	149,687	0	4,921,207	45,823	4,967,030	6.0
	700万円を超え 1,000万円以下	2,974	2,129	80	114,222	333	119,738	0	13,703	29,715	0	1,627,666	0	1,627,666	6.0
	1,000万円を超える金額	3,317	19,351	0	509,615	1,767	534,050	0	58,868	106,467	0	7,235,202	0	7,235,202	6.0
道 府 県 民 税	700万円以下の金額	25,868	18,695	17,452	245,367	9,264	316,646	6	76,305	146,704	0	6,091,632	39,034	6,130,666	4.0
	700万円を超え 1,000万円以下	1,979	1,598	53	76,634	238	80,502	0	9,137	19,808	0	1,084,402	0	1,084,402	4.0
	1,000万円を超える金額	2,206	14,522	0	345,586	2,020	364,334	0	39,244	70,979	0	4,815,119	0	4,815,119	4.0
	合 計	30,053	34,815	17,505	667,587	11,522	761,482	6	124,686	237,491	0	11,991,153	39,034	12,030,187	4.0

第12表 課税標準額段階別令和3年度分所得割額等に関する調（市町村合計）（第58表、59表を含む）

（6） 合 計 （その1）

区分 課税標準額の段階	納税義務者数				総所得金額等					
	所得税の納税義務		計	左のうち 税額調整措置 に係る者	総所得金額 (千円)	山林所得金額 (千円)	退職所得金額 (千円)	小計 (千円)	土地等に係る 事業所得等の 金額 (千円)	
	あり (人)	なし (人)								
市 町 村 民 税	10万円以下の金額	24,124	43,704	67,828	370	47,317,208	0	0	47,317,208	
	10万円を超え 100万円以下	568,132	22,584	590,716	1,153	861,333,218	1,542	0	861,334,760	
	100万円を超え 200万円以下	555,604	31,304	586,908	107	1,494,776,631	3,271	951	1,494,780,853	
	200万円を超え 300万円以下	313,698	39,048	352,746	3	1,350,083,625	8,445	1,385	1,350,093,455	
	300万円を超え 400万円以下	174,540	16,992	191,532	0	980,420,442	2,369	1,455	980,424,266	
	400万円を超え 550万円以下	154,535	1,704	156,239	0	1,031,479,253	6,101	2,889	1,031,488,243	
	550万円を超え 700万円以下	67,597	6	67,603	0	560,064,390	10,133	0	560,074,523	
	700万円を超え 1,000万円以下	57,624	2	57,626	0	601,774,806	10,265	5,175	601,790,246	
	1,000万円を超える金額	49,719	2	49,721	0	1,039,285,041	83,569	13,840	1,039,382,450	
合 計	1,965,573	155,346	2,120,919	1,633	7,966,534,614	125,695	25,695	7,966,686,004		
市 町 村 民 税	200万円以下の金額	1,147,860	97,592	1,245,452	1,630	2,403,427,057	4,813	951	2,403,432,821	
	200万円を超え 700万円以下	710,370	57,750	768,120	3	3,922,047,710	27,048	5,729	3,922,080,487	
	700万円を超え 1,000万円以下	57,624	2	57,626	0	601,774,806	10,265	5,175	601,790,246	
	1,000万円を超える金額	49,719	2	49,721	0	1,039,285,041	83,569	13,840	1,039,382,450	
道 府 県 民 税	700万円以下の金額	1,858,191	154,559	2,012,750	1,820	6,324,627,891	31,861	6,680	6,324,666,432	
	700万円を超え 1,000万円以下	57,622	2	57,624	0	601,765,597	10,265	5,175	601,781,037	
	1,000万円を超える金額	49,718	2	49,720	0	1,039,285,041	83,569	13,840	1,039,382,450	
	合 計	1,965,531	154,563	2,120,094	1,820	7,965,678,529	125,695	25,695	7,965,829,919	

第12表 課税標準額段階別令和3年度分所得割額等に関する調（市町村合計）（第58表、59表を含む）

（6） 合 計 （その2）

区 分	総 所 得 金 額 等												
	分 離 長 期 譲 渡 所 得 金 額				分 離 短 期 譲 渡 所 得 金 額			一般株式等に係る 譲渡所得等の金額	上場株式等に係る 譲渡所得等の金額	上場株式等に係る 配当所得等の金額	先物取引に係る 雑所得等の金額	計	
	一般の譲渡に 係る金額	優良住宅地 としての 譲渡に係る金額	居住用財産の 譲渡に係る金額	小 計	一般の譲渡に 係る金額	国、地方公共 団体等に対する 譲渡に係る金額	小 計						
課税標準額の段階	(千円)	(千円)	(千円)	(千円)	(千円)	(千円)	(千円)	(千円)	(千円)	(千円)	(千円)	(千円)	
市 町 村 民 税	10万円以下の金額	48,744,303	2,244,187	6,553,011	57,541,501	336,687	152,228	488,915	2,963,978	4,083,536	183,106	832,520	113,410,764
	10万円を超え 100万円以下	26,041,230	1,034,642	2,324,138	29,400,010	118,608	0	118,608	1,520,021	2,402,448	402,207	252,740	895,430,794
	100万円を超え 200万円以下	21,556,685	1,253,773	2,193,521	25,003,979	617,143	0	617,143	3,030,835	4,135,282	370,810	392,391	1,528,331,293
	200万円を超え 300万円以下	14,863,682	2,027,606	1,222,178	18,113,466	143,880	347	144,227	1,955,032	2,961,715	392,353	425,767	1,374,086,015
	300万円を超え 400万円以下	11,976,689	2,817,457	230,189	15,024,335	172,277	0	172,277	2,067,042	3,335,680	362,414	384,171	1,001,770,185
	400万円を超え 550万円以下	16,048,059	1,223,628	554,340	17,826,027	98,234	22,602	120,836	2,375,093	4,596,405	431,068	359,849	1,057,197,521
	550万円を超え 700万円以下	11,388,353	889,621	487,637	12,765,611	116,782	0	116,782	1,769,770	2,618,744	291,035	224,748	577,861,213
	700万円を超え 1,000万円以下	12,057,929	2,823,424	200,056	15,081,409	90,740	14,570	105,310	3,233,668	2,959,953	822,845	271,087	624,264,518
	1,000万円を超える金額	35,180,161	6,906,241	603,116	42,689,518	356,421	0	356,421	25,763,388	12,237,332	1,825,948	445,683	1,122,700,740
	合 計	197,857,091	21,220,579	14,368,186	233,445,856	2,050,772	189,747	2,240,519	44,678,827	39,331,095	5,081,786	3,588,956	8,295,053,043
市 町 村 民 税	200万円以下の金額	96,342,218	4,532,602	11,070,670	111,945,490	1,072,438	152,228	1,224,666	7,514,834	10,621,266	956,123	1,477,651	2,537,172,851
	200万円を超え 700万円以下	54,276,783	6,958,312	2,494,344	63,729,439	531,173	22,949	554,122	8,166,937	13,512,544	1,476,870	1,394,535	4,010,914,934
	700万円を超え 1,000万円以下	12,057,929	2,823,424	200,056	15,081,409	90,740	14,570	105,310	3,233,668	2,959,953	822,845	271,087	624,264,518
	1,000万円を超える金額	35,180,161	6,906,241	603,116	42,689,518	356,421	0	356,421	25,763,388	12,237,332	1,825,948	445,683	1,122,700,740
道 府 県 民 税	700万円以下の金額	150,617,026	11,490,914	13,565,017	175,672,957	1,603,610	175,177	1,778,787	15,680,742	24,057,080	2,396,534	2,870,386	6,547,122,918
	700万円を超え 1,000万円以下	12,057,929	2,823,424	200,056	15,081,409	90,740	14,570	105,310	3,233,668	2,959,953	822,845	271,087	624,255,309
	1,000万円を超える金額	35,180,161	6,906,241	603,116	42,689,518	356,421	0	356,421	25,763,388	12,237,332	1,825,948	445,683	1,122,700,740
	合 計	197,855,116	21,220,579	14,368,189	233,443,884	2,050,771	189,747	2,240,518	44,677,798	39,254,365	5,045,327	3,587,156	8,294,078,967

第12表 課税標準額段階別令和3年度分所得割額等に関する調（市町村合計）（第58表、59表を含む）

(6) 合計 (その3)

区分	所得控除額												
	雑損控除	医療費控除	左のうちセルフ メディケーション 税制に係る分	社会保険料控除	小規模企業 共済等 掛金控除	生命保険料控除	地震保険料控除	障害者控除（同居特障加算分含まず）			寡婦控除	ひとり親控除	
								普通	特別	計			
課税標準額の段階	(千円)	(千円)	(千円)	(千円)	(千円)	(千円)	(千円)	(千円)	(千円)	(千円)	(千円)	(千円)	
市 町 村 民 税	10万円以下の金額	5,531	2,000,269	254	7,860,061	439,895	1,112,144	67,008	424,060	400,200	824,260	81,380	275,400
	10万円を超え 100万円以下	36,680	13,969,506	6,014	157,872,673	3,550,189	13,063,084	793,388	4,440,540	3,198,300	7,638,840	1,935,440	3,749,100
	100万円を超え 200万円以下	21,317	11,320,959	6,260	285,242,057	4,914,492	16,782,417	923,024	2,464,540	1,931,700	4,396,240	1,247,480	2,343,000
	200万円を超え 300万円以下	10,532	8,361,877	4,284	253,867,687	5,014,405	13,525,829	862,807	1,372,800	1,089,300	2,462,100	533,260	909,300
	300万円を超え 400万円以下	16,416	5,845,401	3,185	179,211,419	4,303,375	8,676,608	654,174	820,820	653,400	1,474,220	152,100	74,700
	400万円を超え 550万円以下	2,255	5,739,820	3,423	179,568,995	4,562,981	7,760,293	658,301	712,400	529,200	1,241,600	2,860	0
	550万円を超え 700万円以下	1,312	3,265,379	1,564	87,168,087	2,746,223	3,413,632	334,478	330,980	260,100	591,080		
	700万円を超え 1,000万円以下	9,015	3,915,033	1,886	79,246,497	3,296,018	2,895,452	336,222	300,820	278,100	578,920		
	1,000万円を超える金額	17,210	6,519,744	1,866	70,757,021	5,186,268	2,384,816	374,040	314,600	323,100	637,700		
	合計	120,268	60,937,988	28,736	1,300,794,497	34,013,846	69,614,275	5,003,442	11,181,560	8,663,400	19,844,960	3,952,520	7,351,500
市 町 村民 税	200万円以下の金額	63,528	27,290,734	12,528	450,974,791	8,904,576	30,957,645	1,783,420	7,329,140	5,530,200	12,859,340	3,264,300	6,367,500
	200万円を超え 700万円以下	30,515	23,212,477	12,456	699,816,188	16,626,984	33,376,362	2,509,760	3,237,000	2,532,000	5,769,000	688,220	984,000
	700万円を超え 1,000万円以下	9,015	3,915,033	1,886	79,246,497	3,296,018	2,895,452	336,222	300,820	278,100	578,920		
	1,000万円を超える金額	17,210	6,519,744	1,866	70,757,021	5,186,268	2,384,816	374,040	314,600	323,100	637,700		
道 府 県 民 税	700万円以下の金額	94,049	50,445,354	24,984	1,150,624,350	25,512,291	64,311,823	4,291,337	10,558,340	8,052,900	18,611,240	3,949,920	7,347,300
	700万円を超え 1,000万円以下	9,015	3,914,906	1,886	79,245,728	3,296,018	2,895,417	336,222	300,820	278,100	578,920		
	1,000万円を超える金額	17,210	6,519,744	1,866	70,757,021	5,186,268	2,384,816	374,040	314,600	323,100	637,700		
	合計	120,274	60,880,004	28,736	1,300,627,099	33,994,577	69,592,056	5,001,599	11,173,760	8,654,100	19,827,860	3,949,920	7,347,300

第12表 課税標準額段階別令和3年度分所得割額等に関する調（市町村合計）（第58表、59表を含む）

(6) 合計 (その4)

課税標準額の段階	区分	所得控除額										特別障害者のうち同居特障加算分 (23万円) (千円)
		勤労学生控除 (千円)	配偶者控除			配偶者特別控除 (千円)	扶養控除				計 (千円)	
			一般 (70歳未満) (千円)	老人配偶者 (70歳以上) (千円)	計 (千円)		一般 (16~18歳) (23~69歳) (千円)	特定扶養親族 (19~22歳) (千円)	老人扶養親族 (70歳以上) (千円)	同居老親等 (70歳以上) (千円)		
10万円以下の金額	80,340	736,450	1,305,350	2,041,800	451,300	959,640	479,250	144,020	334,350	1,917,260	145,590	
10万円を超え 100万円以下		14,403,620	24,484,480	38,888,100	5,069,370	10,142,220	5,503,500	1,610,060	4,067,100	21,322,880	914,940	
100万円を超え 200万円以下		20,871,510	9,817,870	30,689,380	5,731,200	9,622,800	6,763,950	1,491,120	3,944,700	21,822,570	622,150	
200万円を超え 300万円以下		20,424,470	3,309,350	23,733,820	4,797,840	8,004,810	6,627,150	1,335,320	2,699,550	18,666,830	393,530	
300万円を超え 400万円以下		15,804,360	1,168,540	16,972,900	3,168,600	6,602,310	6,481,800	1,073,500	1,721,250	15,878,860	262,430	
400万円を超え 550万円以下		16,415,520	644,550	17,060,070	3,042,290	7,431,600	7,927,650	1,029,800	1,322,550	17,711,600	218,040	
550万円を超え 700万円以下		7,031,970	267,400	7,299,370	1,224,810	3,839,550	4,266,000	549,100	594,000	9,248,650	110,170	
700万円を超え 1,000万円以下		948,640	63,100	1,011,740	162,860	3,818,760	4,542,300	605,340	507,150	9,473,550	117,300	
1,000万円を超える金額						3,397,350	3,788,550	672,220	509,400	8,367,520	118,220	
合計	80,340	96,636,540	41,060,640	137,697,180	23,648,270	53,819,040	46,380,150	8,510,480	15,700,050	124,409,720	2,902,370	
200万円以下の金額	80,340	36,011,580	35,607,700	71,619,280	11,251,870	20,724,660	12,746,700	3,245,200	8,346,150	45,062,710	1,682,680	
200万円を超え 700万円以下		59,676,320	5,389,840	65,066,160	12,233,540	25,878,270	25,302,600	3,987,720	6,337,350	61,505,940	984,170	
700万円を超え 1,000万円以下		948,640	63,100	1,011,740	162,860	3,818,760	4,542,300	605,340	507,150	9,473,550	117,300	
1,000万円を超える金額						3,397,350	3,788,550	672,220	509,400	8,367,520	118,220	
700万円以下の金額	79,820	95,668,760	40,970,940	136,639,700	23,477,520	46,586,100	38,038,950	7,230,260	14,678,100	106,533,410	2,663,630	
700万円を超え 1,000万円以下		948,640	63,100	1,011,740	162,860	3,818,760	4,542,300	605,340	507,150	9,473,550	117,300	
1,000万円を超える金額						3,397,350	3,788,550	672,220	509,400	8,367,520	118,220	
合計	79,820	96,617,400	41,034,040	137,651,440	23,640,380	53,802,210	46,369,800	8,507,820	15,694,650	124,374,480	2,899,150	

第12表 課税標準額段階別令和3年度分所得割額等に関する調（市町村合計）（第58表、59表を含む）

（6） 合 計 （その5）

課税標準額の段階	所得控除額		課 税					準 額				
	基礎控除 (千円)	計 (千円)	総所得金額 に係るもの (千円)	山林所得金額 に係るもの (千円)	退職所得金額 に係るもの (千円)	小 計 (A) (千円)	土地等に係る 事業所得等の 金額に係るもの (千円)	分 離 長 期 譲 渡 所 得 金 額 に 係 る も の				
								一般の譲渡に 係るもの (千円)	優良住宅地 としての 譲渡に係るもの (千円)	居住用財産の 譲渡に係るもの (千円)	小 計 (千円)	
市 町 村 民 税	10万円以下の金額	28,823,250	46,125,488	3,246,988	0	0	3,246,988	/	47,321,779	2,218,728	6,498,237	56,038,744
	10万円を超え 100万円以下	253,774,940	522,579,130	338,756,317	1,537	0	338,757,854	/	26,040,588	1,034,440	2,324,100	29,399,128
	100万円を超え 200万円以下	252,137,660	638,193,946	856,585,188	3,107	951	856,589,246	/	21,556,157	1,253,762	2,193,485	25,003,404
	200万円を超え 300万円以下	151,531,360	484,671,177	865,415,067	8,440	1,384	865,424,891	/	14,863,134	2,027,076	1,222,158	18,112,368
	300万円を超え 400万円以下	82,231,540	318,922,743	661,499,290	2,367	1,454	661,503,111	/	11,976,412	2,817,449	230,182	15,024,043
	400万円を超え 550万円以下	67,040,640	304,609,745	726,871,184	6,101	2,889	726,880,174	/	16,047,768	1,223,624	554,334	17,825,726
	550万円を超え 700万円以下	28,966,140	144,369,331	415,696,078	10,130	0	415,706,208	/	11,388,168	889,612	487,635	12,765,415
	700万円を超え 1,000万円以下	24,653,560	125,696,167	476,079,911	10,262	5,174	476,095,347	/	12,057,718	2,823,411	200,053	15,081,182
	1,000万円を超える金額	17,134,420	111,496,959	927,790,252	83,568	13,839	927,887,659	/	35,179,830	6,906,226	603,110	42,689,166
	合 計	906,293,510	2,696,664,686	5,271,940,275	125,512	25,691	5,272,091,478	/	196,431,554	21,194,328	14,313,294	231,939,176
市 町 村 民 税	200万円以下の金額	534,735,850	1,206,898,564	1,198,588,493	4,644	951	1,198,594,088	/	94,918,524	4,506,930	11,015,822	110,441,276
	200万円を超え 700万円以下	329,769,680	1,252,572,996	2,669,481,619	27,038	5,727	2,669,514,384	/	54,275,482	6,957,761	2,494,309	63,727,552
	700万円を超え 1,000万円以下	24,653,560	125,696,167	476,079,911	10,262	5,174	476,095,347	/	12,057,718	2,823,411	200,053	15,081,182
	1,000万円を超える金額	17,134,420	111,496,959	927,790,252	83,568	13,839	927,887,659	/	35,179,830	6,906,226	603,110	42,689,166
道 府 県 民 税	700万円以下の金額	864,151,640	2,458,733,384	3,867,955,530	31,682	6,678	3,867,993,890	/	149,192,371	11,464,691	13,510,131	174,167,193
	700万円を超え 1,000万円以下	24,653,130	125,694,806	476,072,063	10,262	5,174	476,087,499	/	12,057,718	2,823,411	200,053	15,081,182
	1,000万円を超える金額	17,134,420	111,496,959	927,790,252	83,568	13,839	927,887,659	/	35,179,830	6,906,226	603,110	42,689,166
	合 計	905,939,190	2,695,925,149	5,271,817,845	125,512	25,691	5,271,969,048	/	196,429,919	21,194,328	14,313,294	231,937,541

第12表 課税標準額段階別令和3年度分所得割額等に関する調（市町村合計）（第58表、59表を含む）

(6) 合計 (その6)

区分 課税標準額の段階	課 税 標 準 額								算 出 税 額		
	分離短期譲渡所得金額に係るもの			一般株式等に係る 譲渡所得等の金額 に係るもの	上場株式等に係る 譲渡所得等の金額 に係るもの	上場株式等に係る 配当所得等の金額 に係るもの	先物取引に係る 雑所得等の金額 に係るもの	計	総所得金額、山林 所得金額及び 退職所得金額分 (B)	土地等に係る 事業所得等分	
	一般の譲渡に 係るもの	国、地方公共 団体等に対する 譲渡に係るもの	小 計								
(千円)	(千円)	(千円)	(千円)	(千円)	(千円)	(千円)	(千円)	(千円)	(千円)		
市 町 村 民 税	10万円以下の金額	306,492	150,563	457,055	2,878,074	3,801,772	152,708	709,935	67,285,276	192,157	
	10万円を超え 100万円以下	118,596	0	118,596	1,519,962	2,401,818	401,679	252,627	372,851,664	20,302,198	
	100万円を超え 200万円以下	617,119	0	617,119	3,030,744	4,134,432	370,194	392,208	890,137,347	51,371,676	
	200万円を超え 300万円以下	143,847	346	144,193	1,954,960	2,960,986	391,868	425,572	889,414,838	51,911,044	
	300万円を超え 400万円以下	172,255	0	172,255	2,066,965	3,335,019	362,017	384,032	682,847,442	39,682,264	
	400万円を超え 550万円以下	98,218	22,602	120,820	2,374,998	4,595,740	430,634	359,684	752,587,776	43,606,291	
	550万円を超え 700万円以下	116,768	0	116,768	1,769,698	2,618,352	290,773	224,668	433,491,882	24,939,539	
	700万円を超え 1,000万円以下	90,727	14,569	105,296	3,233,589	2,959,461	822,480	270,996	498,568,351	28,563,313	
	1,000万円を超える金額	356,396	0	356,396	25,763,224	12,236,544	1,825,185	445,607	1,011,203,781	55,671,184	
合 計	2,020,418	188,080	2,208,498	44,592,214	39,044,124	5,047,538	3,465,329	5,598,388,357	316,239,666		
市 町 村 民 税	200万円以下の金額	1,042,207	150,563	1,192,770	7,428,780	10,338,022	924,581	1,354,770	1,330,274,287	71,866,031	
	200万円を超え 700万円以下	531,088	22,948	554,036	8,166,621	13,510,097	1,475,292	1,393,956	2,758,341,938	160,139,138	
	700万円を超え 1,000万円以下	90,727	14,569	105,296	3,233,589	2,959,461	822,480	270,996	498,568,351	28,563,313	
	1,000万円を超える金額	356,396	0	356,396	25,763,224	12,236,544	1,825,185	445,607	1,011,203,781	55,671,184	
道 府 県 民 税	700万円以下の金額	1,573,295	173,511	1,746,806	15,595,382	23,773,402	2,365,227	2,747,634	4,088,389,534	154,638,770	
	700万円を超え 1,000万円以下	90,727	14,569	105,296	3,233,589	2,959,461	822,480	270,996	498,560,503	19,040,672	
	1,000万円を超える金額	356,396	0	356,396	25,763,226	12,236,542	1,825,185	445,607	1,011,203,781	37,111,433	
	合 計	2,020,418	188,080	2,208,498	44,592,197	38,969,405	5,012,892	3,464,237	5,598,153,818	210,790,875	

第12表 課税標準額段階別令和3年度分所得割額等に関する調（市町村合計）（第58表、59表を含む）

(6) 合計 (その7)

区分	算出税額												
	分離長期譲渡所得分				分離短期譲渡所得分			一般株式等に係る譲渡所得等分	上場株式等に係る譲渡所得等分	上場株式等に係る配当所得等分	先物取引に係る雑所得等分	計	
	一般の譲渡に係る分	優良住宅地としての譲渡に係る分	居住用財産の譲渡に係る分	小計	一般の譲渡に係る分	国、地方公共団体等に対する譲渡に係る分	小計						
課税標準額の段階	(千円)	(千円)	(千円)	(千円)	(千円)	(千円)	(千円)	(千円)	(千円)	(千円)	(千円)	(千円)	
市町村民税	10万円以下の金額	1,419,569	62,634	165,841	1,648,044	16,549	4,515	21,064	86,341	114,050	4,579	21,297	2,087,532
	10万円を超え 100万円以下	781,139	29,556	57,248	867,943	6,397	0	6,397	45,599	72,049	12,048	7,577	21,313,811
	100万円を超え 200万円以下	646,592	35,621	55,147	737,360	33,320	0	33,320	90,922	124,031	11,104	11,766	52,380,179
	200万円を超え 300万円以下	445,847	58,571	29,919	534,337	7,761	10	7,771	58,644	88,830	11,754	12,765	52,625,145
	300万円を超え 400万円以下	359,252	82,574	5,524	447,350	9,298	0	9,298	62,006	100,046	10,861	11,523	40,323,348
	400万円を超え 550万円以下	481,394	35,262	14,760	531,416	5,301	678	5,979	71,249	137,870	12,920	10,791	44,376,516
	550万円を超え 700万円以下	341,617	25,483	12,602	379,702	6,304	0	6,304	53,092	78,549	8,724	6,740	25,472,650
	700万円を超え 1,000万円以下	361,702	82,456	5,020	449,178	4,895	437	5,332	97,005	88,784	24,671	8,130	29,236,413
	1,000万円を超える金額	1,055,333	203,865	15,730	1,274,928	19,244	0	19,244	772,891	367,095	54,755	13,368	58,173,465
	合計	5,892,445	616,022	361,791	6,870,258	109,069	5,640	114,709	1,337,749	1,171,304	151,416	103,957	325,989,059
市町村民税	200万円以下の金額	2,847,300	127,811	278,236	3,253,347	56,266	4,515	60,781	222,862	310,130	27,731	40,640	75,781,522
	200万円を超え 700万円以下	1,628,110	201,890	62,805	1,892,805	28,664	688	29,352	244,991	405,295	44,259	41,819	162,797,659
	700万円を超え 1,000万円以下	361,702	82,456	5,020	449,178	4,895	437	5,332	97,005	88,784	24,671	8,130	29,236,413
	1,000万円を超える金額	1,055,333	203,865	15,730	1,274,928	19,244	0	19,244	772,891	367,095	54,755	13,368	58,173,465
道府県民税	700万円以下の金額	2,983,398	219,805	227,358	3,430,561	56,618	3,469	60,087	311,890	475,425	47,295	54,952	159,018,980
	700万円を超え 1,000万円以下	241,118	54,972	3,347	299,437	3,266	291	3,557	64,671	59,187	16,450	5,420	19,489,394
	1,000万円を超える金額	703,535	135,909	10,485	849,929	12,827	0	12,827	515,260	244,730	36,503	8,910	38,779,592
	合計	3,928,051	410,686	241,190	4,579,927	72,711	3,760	76,471	891,821	779,342	100,248	69,282	217,287,966

第12表 課税標準額段階別令和3年度分所得割額等に関する調（市町村合計）（第58表、59表を含む）

(6) 合計 (その8)

区分	税 額 控 除 額						税額調整額	配当割額の 控除額	株式等譲渡 所得割額の 控除額	減免税額	所 得 割 額			平均税率 (B) / (A)	
	調整控除	配当控除	住宅借入金等 特別税額控除	寄附金税額控除	外国税額控除	計					所得税の納税義務		計		
											あり	なし			
課税標準額の段階	(千円)	(千円)	(千円)	(千円)	(千円)	(千円)	(千円)	(千円)	(千円)	(千円)	(千円)	(千円)	(%)		
市 町 村 民 税	10万円以下の金額	79,512	761	111	31,545	785	112,714	145	5,447	7,411	20	1,910,973	50,822	1,961,795	5.9
	10万円を超え 100万円以下	1,357,139	15,898	178,268	150,519	278	1,702,102	10,615	36,342	28,050	4,542	19,275,873	256,287	19,532,160	6.0
	100万円を超え 200万円以下	1,269,624	28,856	1,422,558	763,311	3,690	3,488,039	2,888	56,912	50,652	5,091	47,393,600	1,382,997	48,776,597	6.0
	200万円を超え 300万円以下	554,841	25,447	2,119,959	1,306,561	581	4,007,389	145	51,495	47,907	821	45,004,686	3,512,702	48,517,388	6.0
	300万円を超え 400万円以下	287,055	22,321	812,371	1,367,881	1,272	2,490,900	0	39,008	44,533	186	35,261,116	2,487,605	37,748,721	6.0
	400万円を超え 550万円以下	234,047	24,563	41,024	1,910,055	3,137	2,212,826	0	39,565	51,245	0	41,713,201	359,679	42,072,880	6.0
	550万円を超え 700万円以下	101,147	16,441	369	1,282,951	1,792	1,402,700	0	24,911	38,512	0	24,004,753	1,774	24,006,527	6.0
	700万円を超え 1,000万円以下	86,096	21,050	80	1,638,243	1,959	1,747,428	0	26,974	38,758	0	27,422,491	762	27,423,253	6.0
	1,000万円を超える金額	60,484	187,918	0	3,672,227	8,892	3,929,521	0	93,136	136,593	0	54,012,048	2,167	54,014,215	6.0
	合 計	4,029,945	343,255	4,574,740	12,123,293	22,386	21,093,619	13,793	373,790	443,661	10,660	295,998,741	8,054,795	304,053,536	6.0
市 町 村 民 税	200万円以下の金額	2,706,275	45,515	1,600,937	945,375	4,753	5,302,855	13,648	98,701	86,113	9,653	68,580,446	1,690,106	70,270,552	6.0
	200万円を超え 700万円以下	1,177,090	88,772	2,973,723	5,867,448	6,782	10,113,815	145	154,979	182,197	1,007	145,983,756	6,361,760	152,345,516	6.0
	700万円を超え 1,000万円以下	86,096	21,050	80	1,638,243	1,959	1,747,428	0	26,974	38,758	0	27,422,491	762	27,423,253	6.0
	1,000万円を超える金額	60,484	187,918	0	3,672,227	8,892	3,929,521	0	93,136	136,593	0	54,012,048	2,167	54,014,215	6.0
道 府 県 民 税	700万円以下の金額	2,589,036	99,568	3,049,730	4,579,435	11,410	10,329,179	9,168	166,803	177,200	7,105	142,969,071	5,360,454	148,329,525	4.0
	700万円を超え 1,000万円以下	57,408	15,701	53	1,097,594	1,440	1,172,196	0	17,690	25,521	0	18,273,492	495	18,273,987	4.0
	1,000万円を超える金額	40,326	140,950	0	2,472,621	6,325	2,660,222	0	62,089	91,067	0	35,964,770	1,444	35,966,214	4.0
	合 計	2,686,770	256,219	3,049,783	8,149,650	19,175	14,161,597	9,168	246,582	293,788	7,105	197,207,333	5,362,393	202,569,726	4.0

第13表 令和3年度給与所得の収入金額等に関する調（市町村合計）

(1) 課税標準額の段階別

区分 課税標準額の段階	納税義務者数			給与所得に係る 収入金額 (a) (千円)	給与所得控除額 (b) (千円)	特定支出控除額 (c) (千円)	所得金額調整控除額 (d) (千円)	給与所得金額 (a)-(b)-(c)-(d) (千円)
	所得税の納税義務		計 (人)					
	あり (人)	なし (人)						
10万円以下の金額	16,354	32,133	48,487	57,016,118	27,218,996	3,230	214,769	29,579,123
10万円を超え 100万円以下	409,668	14,983	424,651	875,586,637	306,411,015	5,692	3,295,492	565,874,438
100万円を超え 200万円以下	481,654	29,261	510,915	1,819,829,102	573,554,766	13,183	3,556,417	1,242,704,736
200万円を超え 300万円以下	287,028	37,701	324,729	1,676,538,177	475,885,432	319	1,800,092	1,198,852,334
300万円を超え 400万円以下	161,968	16,517	178,485	1,197,072,686	309,333,802	5,554	852,666	886,880,664
400万円を超え 550万円以下	145,571	1,630	147,201	1,224,036,817	276,412,846	5,138	3,749,144	943,869,689
550万円を超え 700万円以下	63,545	4	63,549	629,828,787	120,551,963	3,722	4,656,330	504,616,772
700万円を超え 1,000万円以下	54,138	1	54,139	638,083,335	102,152,260	3,599	4,185,447	531,742,029
1,000万円を超える金額	45,931	2	45,933	884,232,871	84,519,025	11,728	3,234,011	796,468,107
合計	1,665,857	132,232	1,798,089	9,002,224,530	2,276,040,105	52,165	25,544,368	6,700,587,892

200万円以下の金額	907,676	76,377	984,053	2,752,431,857	907,184,777	22,105	7,066,678	1,838,158,297
200万円を超え 700万円以下	658,112	55,852	713,964	4,727,476,467	1,182,184,043	14,733	11,058,232	3,534,219,459
700万円を超える金額	100,069	3	100,072	1,522,316,206	186,671,285	15,327	7,419,458	1,328,210,136

第14表 令和3年度給与所得の収入金額等に関する調（市町村合計）

(2) 給与収入金額の段階別

区分 給与収入金額の段階	納税義務者数			給与所得に係る 収入金額 (a) (千円)	給与所得控除額 (b) (千円)	特定支出控除額 (c) (千円)	所得金額調整控除額 (d) (千円)	給与所得金額 (a)-(b)-(c)-(d) (千円)
	所得税の納税義務		計 (人)					
	あり (人)	なし (人)						
100万円以下の金額	45,480	3,870	49,350	22,713,049	17,689,218	0	1,189,679	3,834,152
100万円を超え 110万円以下	15,000	19,476	34,476	35,920,695	18,961,800	0	358,749	16,600,146
110万円を超え 120万円以下	25,802	3,328	29,130	33,797,875	16,021,500	98	480,168	17,296,109
120万円を超え 130万円以下	26,119	2,586	28,705	35,996,781	15,787,750	0	315,442	19,893,589
130万円を超え 140万円以下	16,350	1,074	17,424	23,528,060	9,583,199	0	309,261	13,635,600
140万円を超え 150万円以下	17,113	706	17,819	25,861,358	9,800,451	0	313,844	15,747,063
150万円を超え 200万円以下	99,488	3,346	102,834	181,549,306	62,522,678	917	1,561,876	117,463,835
200万円を超え 300万円以下	282,617	10,032	292,649	737,858,042	245,141,176	760	2,841,131	489,874,975
300万円を超え 500万円以下	502,399	37,149	539,548	2,131,164,958	659,134,587	11,461	2,233,936	1,469,784,974
500万円を超え 700万円以下	273,404	41,478	314,882	1,855,158,674	509,035,729	7,534	557,522	1,345,557,889
700万円を超え 1,000万円以下	227,023	9,096	236,119	1,952,937,534	448,819,419	11,485	3,694,792	1,500,411,838
1,000万円を超え 2,000万円以下	121,887	85	121,972	1,538,898,438	237,841,600	16,724	10,727,126	1,290,312,988
2,000万円を超える金額	13,175	6	13,181	426,839,760	25,700,998	3,186	960,842	400,174,734
合計	1,665,857	132,232	1,798,089	9,002,224,530	2,276,040,105	52,165	25,544,368	6,700,587,892

第15表 令和3年度分公的年金等に係る雑所得の収入金額等に関する調（市町村合計）（その1 65歳未満の者）

(1) 課税標準額の段階別

区分 課税標準額の段階	納税義務者数			公的年金等に係る 収入金額 (a) (千円)	公的年金等控除額 (b) (千円)	公的年金等に係る 雑所得の金額 (a) - (b) (千円)
	所得税の納税義務		計 (人)			
	あり (人)	なし (人)				
10万円以下の金額	1,171	2,034	3,205	1,105,259	793,134	312,125
10万円を超え 100万円以下	22,570	717	23,287	12,410,067	8,023,620	4,386,447
100万円を超え 200万円以下	15,569	357	15,926	10,218,356	5,967,004	4,251,352
200万円を超え 300万円以下	5,393	114	5,507	4,495,594	2,305,218	2,190,376
300万円を超え 400万円以下	2,814	38	2,852	2,352,991	1,205,700	1,147,291
400万円を超え 550万円以下	2,048	7	2,055	1,729,933	894,495	835,438
550万円を超え 700万円以下	1,095	0	1,095	930,107	474,292	455,815
700万円を超え 1,000万円以下	1,261	0	1,261	1,004,203	509,207	494,996
1,000万円を超える金額	1,888	0	1,888	1,854,831	757,211	1,097,620
合計	53,809	3,267	57,076	36,101,341	20,929,881	15,171,460
200万円以下の金額	39,310	3,108	42,418	23,733,682	14,783,758	8,949,924
200万円を超え700万円以下	11,350	159	11,509	9,508,625	4,879,705	4,628,920
700万円を超える金額	3,149	0	3,149	2,859,034	1,266,418	1,592,616

第16表 令和3年度分公的年金等に係る雑所得の収入金額等に関する調（市町村合計）（その1 65歳未満の者）

(2) 公的年金等収入金額の段階別

区分 公的年金等収入金額の段階	納税義務者数			公的年金等に係る 収入金額 (a) (千円)	公的年金等控除額 (b) (千円)	公的年金等に係る 雑所得の金額 (a) - (b) (千円)
	所得税の納税義務		計 (人)			
	あり (人)	なし (人)				
60万円以下の金額	34,640	2,372	37,012	7,396,368	7,382,307	14,061
60万円を超え 70万円以下	2,072	132	2,204	1,429,049	1,305,602	123,447
70万円を超え 90万円以下	3,188	149	3,337	2,647,887	1,977,800	670,087
90万円を超え 110万円以下	2,645	190	2,835	2,836,981	1,680,300	1,156,681
110万円を超え 130万円以下	2,449	114	2,563	3,069,860	1,523,000	1,546,860
130万円を超え 150万円以下	2,312	90	2,402	3,364,402	1,485,249	1,879,153
150万円を超え 200万円以下	3,347	127	3,474	5,939,617	2,409,255	3,530,362
200万円を超え 250万円以下	1,385	46	1,431	3,177,777	1,168,868	2,008,909
250万円を超え 300万円以下	770	26	796	2,165,839	752,561	1,413,278
300万円を超え 500万円以下	872	20	892	3,252,987	1,041,989	2,210,998
500万円を超える金額	129	1	130	820,574	202,950	617,624
合計	53,809	3,267	57,076	36,101,341	20,929,881	15,171,460

第17表 令和3年度分公的年金等に係る雑所得の収入金額等に関する調（市町村合計）（その2 65歳以上の者）

(1) 課税標準額の段階別

区分 課税標準額の段階	納税義務者数			公的年金等に係る 収入金額 (a) (千円)	公的年金等控除額 (b) (千円)	公的年金等に係る 雑所得の金額 (a) - (b) (千円)
	所得税の納税義務		計			
	あり (人)	なし (人)				
10万円以下の金額	8,358	13,358	21,716	33,357,650	21,069,161	12,288,489
10万円を超え 100万円以下	197,896	8,072	205,968	437,776,623	213,896,271	223,880,352
100万円を超え 200万円以下	101,925	1,085	103,010	263,932,448	110,127,385	153,805,063
200万円を超え 300万円以下	37,521	412	37,933	105,226,647	42,078,486	63,148,161
300万円を超え 400万円以下	15,289	131	15,420	41,618,000	16,867,718	24,750,282
400万円を超え 550万円以下	10,132	42	10,174	23,280,722	10,376,012	12,904,710
550万円を超え 700万円以下	5,149	2	5,151	10,042,979	4,973,290	5,069,689
700万円を超え 1,000万円以下	5,497	0	5,497	9,187,667	4,965,453	4,222,214
1,000万円を超える金額	9,407	0	9,407	14,145,913	7,820,196	6,325,717
合計	391,174	23,102	414,276	938,568,649	432,173,972	506,394,677

200万円以下の金額	308,179	22,515	330,694	735,066,721	345,092,817	389,973,904
200万円を超え700万円以下	68,091	587	68,678	180,168,348	74,295,506	105,872,842
700万円を超える金額	14,904	0	14,904	23,333,580	12,785,649	10,547,931

第18表 令和3年度分公的年金等に係る雑所得の収入金額等に関する調（市町村合計）（その2 65歳以上の者）

(2) 公的年金等収入金額の段階別

区分 公的年金等収入金額の段階	納税義務者数			公的年金等に係る 収入金額 (a) (千円)	公的年金等控除額 (b) (千円)	公的年金等に係る 雑所得の金額 (a) - (b) (千円)
	所得税の納税義務		計			
	あり (人)	なし (人)				
110万円以下の金額	73,889	4,670	78,559	53,505,618	53,435,641	69,977
110万円を超え 150万円以下	24,179	1,399	25,578	33,055,838	27,913,705	5,142,133
150万円を超え 200万円以下	45,745	4,853	50,598	89,950,293	55,472,200	34,478,093
200万円を超え 250万円以下	80,513	6,176	86,689	197,530,526	95,148,800	102,381,726
250万円を超え 300万円以下	85,859	4,379	90,238	245,845,744	99,088,798	146,756,946
300万円を超え 500万円以下	71,450	1,584	73,034	262,761,661	86,253,953	176,507,708
500万円を超える金額	9,539	41	9,580	55,918,969	14,860,875	41,058,094
合計	391,174	23,102	414,276	938,568,649	432,173,972	506,394,677

第19表 令和3年度分に係る所得控除等の人員等に関する調（市町村合計）

所得控除を行った納税義務者数												
雑損控除 (人)	医療費控除 (人)	左のうちセルフ メディケーション 税制に係る分 (人)	社会保険料控除 (人)	小規模企業 共済等 掛金控除 (人)	生命保険料控除 (人)	左のうち	左のうち	左のうち	左のうち	左のうち	地震保険料控除 (人)	左のうち
						新生命保険分 (人)	新個人年金分 (人)	介護医療保険分 (人)	旧生命保険分 (人)	旧個人年金分 (人)		長期分 (人)
267	255,753	1,175	2,033,690	141,567	1,462,392	993,520	136,043	1,116,580	678,236	213,470	457,319	15,051

所得控除を行った納税義務者数（つづき）									
障害者控除			寡婦控除 (人)	ひとり親控除 (人)	勤労学生控除 (人)	配偶者控除			配偶者特別控除 (人)
普通 (人)	特別障害者 (人)	実人員 (人)				一般 (70歳未満) (人)	老人配偶者 (70歳以上) (人)	計 (人)	
41,522	28,103	68,646	15,202	24,505	309	298,310	108,212	406,522	80,920

所得控除を行った納税義務者数（つづき）						障害者控除の対象となった人員						特定支出控除の 特例の対象 となった 納税義務者数 (人)
扶養控除					特別障害者のうち 同居特別障害 加算金分(23万円) に係る者 (人)	納税義務者数			扶養親族及び同一生計配偶者			
一般 (16～18歳) (23～69歳) (人)	特定扶養親族 (19～22歳) (人)	老人扶養親族 (70歳以上) (人)	同居老親等 (70歳以上) (人)	実人員 (人)		一般 (人)	特別 (人)	計 (人)	一般 (人)	特別 (人)	計 (人)	
146,537	93,147	19,650	32,661	249,976	12,427	20,214	13,341	33,555	22,792	15,537	38,329	53

住民税の課税の対象となった 配当所得に係る納税義務者数等		住民税の課税の対象となった 利子所得に係る納税義務者数等		税額控除を行った納税義務者数					
納税義務者数 (人)	配当所得の金額 (千円)	納税義務者数 (人)	利子所得の金額 (千円)	配当控除 (人)	住宅借入金等 特別税額控除 (人)	寄附金税額控除 (人)	外国税額控除 (人)	配当割額の控除 (人)	株式等譲渡 所得割額の控除 (人)
41,166	38,322,988	624	312,930	31,910	98,086	261,569	1,376	29,994	10,774

第20表 退職所得の分離課税に係る所得割額等に関する調（市町村合計）

年度	測定した月	納税義務者数（人）	税額（千円）
令和2年度	4月	1,184	320,978
	5月	3,228	564,107
	6月	1,355	274,034
	7月	1,111	271,607
	8月	1,141	265,066
	9月	813	189,683
	10月	738	175,726
	11月	906	183,390
	12月	695	153,587
	1月	628	161,314
	2月	761	167,818
	3月	868	209,159
	計	13,428	2,936,469
令和3年度	4月	1,374	356,681
	5月	3,461	622,481
	6月	1,391	292,803
	計	6,226	1,271,965

第21表 令和3年度配偶者控除・配偶者特別控除に係る納税義務者数に関する調（市町村合計）

区分 合計所得金額の段階	配偶者控除が適用された 納税義務者数（人）	配偶者特別控除が適用された納税義務者数（人）								計
	48万円以下 (33,22,11万円) (老配:38,26,13万円)	48万円超 100万円以下 (33,22,11万円)	100万円超 105万円以下 (31,21,11万円)	105万円超 110万円以下 (26,18,9万円)	110万円超 115万円以下 (21,14,7万円)	115万円超 120万円以下 (16,11,6万円)	120万円超 125万円以下 (11,8,4万円)	125万円超 130万円以下 (6,4,2万円)	130万円超 133万円以下 (3,2,1万円)	
900万円以下の金額	394,853	61,934	2,261	2,442	2,761	3,016	2,367	2,177	1,611	473,422
900万円を超え950万円以下	6,435	1,102	37	33	31	35	34	37	17	7,761
950万円を超え1,000万円以下	5,234	864	12	27	28	27	24	25	18	6,259
合計	406,522	63,900	2,310	2,502	2,820	3,078	2,425	2,239	1,646	487,442

第2表 控除対象配偶者及び扶養親族の人員別令和3年度納税義務者数に関する調（市町村合計）

区分 課税標準額の段階	納税義務者数 (人)	控除対象配偶者及び扶養親族の人員別納税義務者数											
		0人 (人)	1人 (人)	2人 (人)	3人 (人)	4人 (人)	5人 (人)	6人 (人)	7人 (人)	8人 (人)	9人 (人)	10人以上 (人)	
1万円以下の金額	7,041	6,000	746	223	51	19	2	0	0	0	0	0	0
1万円を超え 2万円以下	4,877	4,235	461	140	34	5	2	0	0	0	0	0	0
2万円を超え 3万円以下	7,984	7,267	536	126	42	11	2	0	0	0	0	0	0
3万円を超え 4万円以下	9,588	8,875	545	134	27	7	0	0	0	0	0	0	0
4万円を超え 5万円以下	9,424	8,624	620	140	31	9	0	0	0	0	0	0	0
5万円を超え 6万円以下	6,150	5,305	633	157	46	4	4	0	0	0	0	0	1
6万円を超え 7万円以下	5,869	4,973	701	155	30	7	2	0	0	0	0	0	1
7万円を超え 8万円以下	5,723	4,796	720	167	31	9	0	0	0	0	0	0	0
8万円を超え 9万円以下	5,408	4,503	695	160	43	6	1	0	0	0	0	0	0
9万円を超え 10万円以下	5,764	4,674	858	184	39	8	0	1	0	0	0	0	0
10万円を超え 15万円以下	27,845	22,025	4,634	921	222	34	6	2	0	0	0	0	1
15万円を超え 20万円以下	29,374	21,853	6,269	980	232	33	5	1	1	0	0	0	0
20万円を超え 25万円以下	29,829	22,085	6,415	1,062	225	32	10	0	0	0	0	0	0
25万円を超え 30万円以下	30,112	21,477	7,315	1,042	206	61	7	2	1	0	0	0	1
30万円を超え 35万円以下	28,792	20,005	7,451	1,061	224	38	10	3	0	0	0	0	0
35万円を超え 40万円以下	28,506	19,781	7,302	1,128	231	54	8	2	0	0	0	0	0
40万円を超え 45万円以下	30,940	21,972	7,476	1,182	225	68	13	1	1	1	0	0	1
45万円を超え 50万円以下	32,238	23,269	7,484	1,176	246	55	7	1	0	0	0	0	0
50万円を超え 55万円以下	32,803	23,825	7,396	1,248	269	44	16	2	2	1	0	0	0
55万円を超え 60万円以下	33,346	24,507	7,265	1,185	312	67	9	1	0	0	0	0	0
60万円を超え 65万円以下	34,285	25,524	7,114	1,241	326	62	11	5	1	0	0	0	1
65万円を超え 70万円以下	35,909	27,368	6,847	1,279	327	69	16	0	1	1	1	0	0
70万円を超え 80万円以下	72,229	55,220	13,338	2,620	860	159	23	6	2	1	0	0	0
80万円を超え 90万円以下	72,066	55,638	12,623	2,661	904	191	38	6	4	0	1	0	0
90万円を超え 100万円以下	72,442	56,526	11,907	2,766	995	203	36	7	1	0	1	0	0
100万円を超え 120万円以下	140,700	109,743	21,892	6,021	2,374	561	85	15	3	6	0	0	0
120万円を超え 160万円以下	246,199	188,828	36,603	13,054	5,908	1,458	263	61	18	2	2	2	2
160万円を超え 200万円以下	200,009	144,079	31,254	14,794	7,576	1,881	322	73	24	4	1	1	1
200万円を超える金額	875,467	458,057	172,028	141,784	81,712	18,477	2,764	468	129	28	10	10	10
合計	2,120,919	1,401,034	389,128	198,791	103,748	23,632	3,662	657	188	44	16	19	19

第23表 令和3年度課税標準額段階別控除対象配偶者及び扶養親族の人員に関する調（市町村合計）

区 分 課税標準額の段階	配 偶 者 控 除			扶 養 控 除					特別障害者 のうち同居特障 加算分に係る者 (23万円) (再掲)	16歳未満 扶養親族
	一 般 (70歳未満) (人)	老人配偶者 (70歳以上) (人)	計 (人)	一 般 (16歳～18歳) (23歳～69歳) (人)	特定扶養親族 (19歳～22歳) (人)	老人扶養親族 (70歳以上) (人)	同居老親等 (70歳以上) (人)	計 (人)		
1万円以下の金額	284	302	586	415	139	75	86	715	85	130
1万円を超え 2万円以下	166	247	413	247	107	25	54	433	43	27
2万円を超え 3万円以下	185	280	465	274	96	31	69	470	66	33
3万円を超え 4万円以下	173	294	467	218	104	31	68	421	64	34
4万円を超え 5万円以下	215	342	557	234	95	24	86	439	69	33
5万円を超え 6万円以下	220	357	577	297	115	35	64	511	64	44
6万円を超え 7万円以下	237	372	609	300	87	34	76	497	70	47
7万円を超え 8万円以下	237	380	617	280	116	44	87	527	59	39
8万円を超え 9万円以下	243	384	627	307	83	37	76	503	54	43
9万円を超え 10万円以下	275	481	756	336	123	43	77	579	59	46
10万円を超え 15万円以下	1,460	2,732	4,192	1,700	537	209	388	2,834	245	304
15万円を超え 20万円以下	1,627	4,133	5,760	1,726	599	247	441	3,013	308	322
20万円を超え 25万円以下	1,860	4,064	5,924	1,742	643	230	473	3,088	252	380
25万円を超え 30万円以下	2,076	4,513	6,589	1,757	678	242	541	3,218	294	519
30万円を超え 40万円以下	4,605	8,536	13,141	3,591	1,323	493	990	6,397	507	1,446
40万円を超え 60万円以下	9,966	16,145	26,111	7,171	2,766	965	2,030	12,932	926	4,554
60万円を超え 80万円以下	10,944	13,261	24,205	6,715	2,870	908	2,113	12,606	750	6,846
80万円を超え 120万円以下	23,312	19,476	42,788	12,508	5,770	1,738	3,940	23,956	1,336	20,298
120万円を超え 160万円以下	25,000	10,705	35,705	11,715	6,012	1,578	3,601	22,906	1,151	29,521
160万円を超え 200万円以下	26,057	6,717	32,774	11,269	6,063	1,551	3,287	22,170	914	38,417
200万円を超える金額	189,168	14,491	203,659	100,286	74,741	13,856	16,342	205,225	5,303	383,729
合 計	298,310	108,212	406,522	163,088	103,067	22,396	34,889	323,440	12,619	486,812
5万円以下の金額	1,023	1,465	2,488	1,388	541	186	363	2,478	327	257
5万円を超え 10万円以下	1,212	1,974	3,186	1,520	524	193	380	2,617	306	219
10万円を超え 20万円以下	3,087	6,865	9,952	3,426	1,136	456	829	5,847	553	626
20万円を超え 40万円以下	8,541	17,113	25,654	7,090	2,644	965	2,004	12,703	1,053	2,345

第24表 令和3年度青色申告者及び事業専従者に関する調（市町村合計）

区分 課税標準額の段階	青色申告者である 納税義務者数 (人)	左のうち青色事業専従者を有する者				白色事業専従者 関係			
		青色事業専従者数		青色専従者給与額 (千円)	納税義務者数 (人)	白色事業専従者数		事業専従者控除額 (千円)	白色事業専従者を 有する 納税義務者数 (人)
		配偶者 (人)	配偶者以外の者 (人)			配偶者 (人)	配偶者以外の者 (人)		
1万円以下の金額	1,005	87	37	169,028	112	7	2	5,416	9
1万円を超え 2万円以下	347	37	10	51,614	42	4	0	2,644	4
2万円を超え 3万円以下	452	38	12	51,515	46	3	1	2,067	4
3万円を超え 4万円以下	445	50	19	76,262	63	6	1	4,832	7
4万円を超え 5万円以下	454	49	8	63,993	56	7	2	5,812	9
5万円を超え 10万円以下	2,140	191	54	307,887	230	22	4	16,252	25
10万円を超え 15万円以下	1,939	183	67	310,149	222	21	7	19,106	27
15万円を超え 20万円以下	1,997	181	52	300,152	215	16	2	14,374	18
20万円を超え 40万円以下	7,954	736	249	1,247,428	898	81	10	70,383	88
40万円を超え 60万円以下	8,039	723	181	1,122,789	840	77	12	67,204	86
60万円を超え 80万円以下	8,159	728	235	1,272,462	877	67	16	56,966	81
80万円を超え 120万円以下	15,351	1,445	418	2,437,083	1,712	157	34	139,674	185
120万円を超え 160万円以下	13,713	1,358	346	2,369,387	1,591	154	29	132,498	178
160万円を超え 200万円以下	12,075	1,190	271	2,111,903	1,382	134	17	117,783	147
200万円を超え 300万円以下	23,393	2,534	694	4,947,364	2,978	243	40	217,496	274
300万円を超え 400万円以下	15,787	1,931	481	4,269,608	2,238	156	26	142,712	177
400万円を超え 550万円以下	14,873	1,941	509	4,786,161	2,258	112	16	100,574	127
550万円を超え 700万円以下	8,575	1,178	323	3,175,404	1,373	42	4	35,983	45
700万円を超え 1,000万円以下	9,176	1,440	392	4,527,135	1,681	45	12	42,408	54
1,000万円を超え 2,000万円以下	9,839	1,692	415	6,325,154	1,938	49	1	40,014	49
2,000万円を超える金額	4,913	861	188	4,640,001	972	10	0	8,160	10
合 計	160,626	18,573	4,961	44,562,479	21,724	1,413	236	1,242,358	1,604
200万円以下の金額	74,070	6,996	1,959	11,891,652	8,286	756	137	655,011	868
200万円を超え 700万円以下	62,628	7,584	2,007	17,178,537	8,847	553	86	496,765	623
700万円を超える金額	23,928	3,993	995	15,492,290	4,591	104	13	90,582	113

第28表 令和3年度個人の市町村民税の均等割のみの納税義務者に係る1人当たりの合計所得金額の段階別人員に関する調（市町村合計）

区分	1人当たりの合計所得金額の段階	控除対象配偶者及び扶養親族の人員別納税義務者数（人）												
		計	0人	1人	2人	3人	4人	5人	6人	7人	8人	9人	10人以上	
生活保護に よる 地域 区分	1級地	45万円を超え 46万円まで	3,731	3,205	0	327	178	17	4	0	0	0	0	0
		46万円を超え 48万円まで	8,605	7,243	2	1,201	137	21	1	0	0	0	0	0
		48万円を超え 50万円まで	5,277	4,220	0	905	121	24	6	1	0	0	0	0
		50万円を超え 52万円まで	6,203	3,330	2,178	553	117	21	3	1	0	0	0	0
		52万円を超え 54万円まで	6,568	2,774	3,116	581	82	13	2	0	0	0	0	0
		54万円を超え 56万円まで	6,210	2,361	3,331	430	74	12	2	0	0	0	0	0
		56万円を超え 58万円まで	3,416	2,051	874	416	67	7	1	0	0	0	0	0
		58万円を超え 60万円まで	3,068	1,800	896	308	51	10	2	0	1	0	0	0
	60万円を超え 62万円まで	2,764	1,652	720	333	52	7	0	0	0	0	0	0	
2級地		41万円を超え 43万円まで	521	446	0	33	29	10	2	1	0	0	0	0
		43万円を超え 45万円まで	718	645	0	37	32	3	1	0	0	0	0	0
		45万円を超え 47万円まで	562	388	86	62	22	3	1	0	0	0	0	0
		47万円を超え 49万円まで	533	274	162	88	7	2	0	0	0	0	0	0
		49万円を超え 51万円まで	396	169	186	34	6	1	0	0	0	0	0	0
		51万円を超え 53万円まで	344	127	184	24	7	2	0	0	0	0	0	0
		53万円を超え 55万円まで	360	117	203	35	5	0	0	0	0	0	0	0
		55万円を超え 57万円まで	280	108	136	30	5	1	0	0	0	0	0	0
3級地		57万円を超え 59万円まで	136	70	43	17	4	2	0	0	0	0	0	0
		38万円を超え 40万円まで	169	141	0	15	10	2	1	0	0	0	0	0
		40万円を超え 42万円まで	394	353	15	11	9	5	1	0	0	0	0	0
		42万円を超え 44万円まで	245	171	51	11	10	2	0	0	0	0	0	0
		44万円を超え 46万円まで	208	140	42	14	12	0	0	0	0	0	0	0
		46万円を超え 48万円まで	198	126	50	18	4	0	0	0	0	0	0	0
		48万円を超え 50万円まで	142	67	59	14	1	0	1	0	0	0	0	0
		50万円を超え 52万円まで	129	62	52	10	4	1	0	0	0	0	0	0
	52万円を超え 54万円まで	114	36	59	18	1	0	0	0	0	0	0	0	

第30表 地方税法附則第3条の3第4項の非課税措置に係る者に関する調（市町村合計）

区分	給与所得者数 (人)	営業等所得者数 (人)	農業所得者数 (人)	その他の所得対象者数 (人)	分離課税した者の対象者数 (人)	合計 (人)
家族構成人員						
1人	7,472	256	2	222	14	7,966
2人	1,925	595	2	8,877	36	11,435
3人	1,460	347	1	638	11	2,457
4人	1,152	250	2	76	7	1,487
5人	489	105	2	16	4	616
6人	165	40	0	7	0	212
7人	55	9	0	1	0	65
8人	10	1	0	0	0	11
9人	3	2	0	0	0	5
10人以上	2	0	0	0	0	2
合計	12,733	1,605	9	9,837	72	24,256

第31表 総所得金額等の段階別家族数別令和3年度納税義務者数等に関する調（市町村合計）

(1) 納税義務者数

区分 総所得金額等の段階	納税義務者数 (人)	家族数別納税義務者数																			
		1人 (人)	2人 (人)	3人 (人)	4人 (人)	5人 (人)	6人 (人)	7人 (人)	8人 (人)	9人 (人)	10人以上 (人)										
50万円以下の金額	20,635	20,635																			
50万円を超え 60万円以下	26,881	26,881																			
60万円を超え 70万円以下	32,579	32,579																			
70万円を超え 80万円以下	30,437	30,437																			
80万円を超え 90万円以下	23,666	23,666																			
90万円を超え 100万円以下	24,345	24,345																			
100万円を超え 110万円以下	27,943	27,943																			
110万円を超え 120万円以下	44,241	37,943	6,298																		
120万円を超え 130万円以下	44,318	35,470	8,848																		
130万円を超え 140万円以下	50,267	40,125	10,142																		
140万円を超え 150万円以下	55,728	43,760	11,618	350																	
150万円を超え 160万円以下	60,568	47,025	12,232	1,311																	
160万円を超え 170万円以下	55,789	42,637	11,788	1,364																	
170万円を超え 180万円以下	57,181	43,939	11,643	1,599																	
180万円を超え 190万円以下	58,685	45,083	11,541	1,714	347																
190万円を超え 200万円以下	55,207	41,782	10,967	1,909	549																
200万円を超え 210万円以下	57,509	43,573	10,909	2,341	686																
210万円を超え 220万円以下	53,112	40,408	9,793	2,224	639	48															
220万円を超え 250万円以下	152,016	113,314	28,006	7,703	2,392	601															
250万円を超え 300万円以下	209,089	150,426	37,955	13,896	5,360	1,228	213														
300万円を超え 350万円以下	176,862	118,120	33,185	15,998	7,417	1,773	304	56													
350万円を超え 400万円以下	144,182	87,884	28,677	16,600	8,526	2,016	381	72	19												
400万円を超え 500万円以下	204,680	106,565	42,837	31,826	18,369	4,229	673	118	50	9											
500万円を超え 600万円以下	131,823	56,937	28,645	25,458	16,180	3,862	573	129	21	8											
600万円を超え 700万円以下	95,163	34,098	21,090	21,161	14,604	3,529	555	86	28	6											
700万円を超え 800万円以下	63,485	19,639	14,467	15,377	10,881	2,614	410	66	25	2											
800万円を超え 900万円以下	41,551	12,228	9,898	10,078	7,370	1,698	218	43	13	4											
900万円を超え 1000万円以下	28,477	8,248	7,043	7,028	4,809	1,133	166	34	9	3											
1000万円を超え 1200万円以下	34,370	14,735	8,346	8,781	2,139	298	46	18	5	1											
1200万円を超え 1400万円以下	18,648	8,188	4,483	4,543	1,219	173	31	6	3	1											
1400万円を超える金額	41,482	22,421	8,717	7,530	2,261	430	92	18	6	3											
合計	2,120,919	1,401,034	389,128	198,791	103,748	23,632	3,662	657	188	44											

第31表 総所得金額等の段階別家族数別令和3年度納税義務者数等に関する調（市町村合計）

(2) 課税標準額

区分 総所得金額等の段階	課税標準額 (千円)	家族数別課税標準額																		
		1人 (千円)	2人 (千円)	3人 (千円)	4人 (千円)	5人 (千円)	6人 (千円)	7人 (千円)	8人 (千円)	9人 (千円)	10人以上 (千円)									
50万円以下の金額	770,491	770,491																		
50万円を超え 60万円以下	2,292,045	2,292,045																		
60万円を超え 70万円以下	4,955,392	4,955,392																		
70万円を超え 80万円以下	6,487,991	6,487,991																		
80万円を超え 90万円以下	6,349,468	6,349,468																		
90万円を超え 100万円以下	8,226,372	8,226,372																		
100万円を超え 110万円以下	11,581,258	11,581,258																		
110万円を超え 120万円以下	19,558,881	18,426,221	1,132,660																	
120万円を超え 130万円以下	21,848,922	19,782,567	2,066,355																	
130万円を超え 140万円以下	28,121,394	25,116,062	3,005,332																	
140万円を超え 150万円以下	34,626,750	30,360,737	4,174,346	91,667																
150万円を超え 160万円以下	42,396,152	36,687,379	5,266,890	441,883																
160万円を超え 170万円以下	42,754,593	36,382,186	5,863,504	508,903																
170万円を超え 180万円以下	48,093,765	40,832,691	6,589,778	671,296																
180万円を超え 190万円以下	53,829,879	45,428,376	7,456,266	780,013	165,224															
190万円を超え 200万円以下	54,680,649	45,478,505	7,934,977	986,222	280,945															
200万円を超え 210万円以下	61,277,307	50,740,280	8,711,582	1,407,822	417,623															
210万円を超え 220万円以下	60,602,175	50,157,404	8,506,943	1,461,792	442,913	33,123														
220万円を超え 250万円以下	195,766,888	158,073,184	28,827,667	6,365,910	2,000,759	499,368														
250万円を超え 300万円以下	333,098,689	257,375,172	51,401,816	16,441,367	6,265,880	1,381,827	220,255	12,372												
300万円を超え 350万円以下	349,058,161	249,488,786	58,632,315	25,983,688	11,769,308	2,671,165	422,971	78,169	11,759											
350万円を超え 400万円以下	339,371,224	220,911,928	62,532,389	34,168,378	17,069,742	3,854,519	687,739	108,763	28,113	9,653	0									
400万円を超え 500万円以下	591,982,147	328,391,710	118,570,425	84,660,256	47,763,437	10,631,335	1,612,149	243,186	91,695	15,181	2,773									
500万円を超え 600万円以下	485,772,420	223,581,915	103,172,359	88,669,405	55,207,209	12,873,216	1,806,817	370,339	57,119	19,352	14,689									
600万円を超え 700万円以下	425,497,912	162,715,836	93,427,812	90,811,296	61,383,860	14,549,540	2,171,279	315,732	88,108	19,859	14,590									
700万円を超え 800万円以下	336,377,957	111,560,707	76,628,191	78,444,625	54,533,166	12,838,686	1,952,006	291,095	109,990	5,272	14,219									
800万円を超え 900万円以下	256,874,191	80,756,679	61,372,006	60,216,547	43,205,815	9,783,958	1,214,988	236,838	63,776	18,736	4,848									
900万円を超え 1000万円以下	204,665,404	62,351,491	50,833,262	49,200,873	33,195,136	7,698,616	1,088,532	212,613	50,550	14,381	19,950									
1000万円を超え 1200万円以下	296,114,314	131,071,197	70,781,818	73,618,548	17,686,087	2,415,169	353,268	140,229	34,234	7,782	5,982									
1200万円を超え 1400万円以下	196,291,750	88,465,411	46,620,378	46,731,959	12,358,919	1,710,578	304,542	57,574	26,207	9,691	6,491									
1400万円を超える金額	1,079,063,816	640,893,509	210,521,061	163,852,314	49,676,137	11,276,080	2,215,427	404,495	116,911	62,383	45,499									
合計	5,598,388,357	3,155,692,950	1,094,030,132	825,514,764	413,422,160	92,217,180	14,049,973	2,471,405	678,462	182,290	129,041									

第32表 令和2年度市町村民税の法人税割額に関する調（市町村合計）

法人数	うち連結申告法人分	法人税割額（千円）				
		課税標準となる法人税額 又は個別帰属法人税額	うち連結申告法人に係る 個別帰属法人税額	算出法人税割額 (a)	特定寄附金税額控除額 (b)	外国関係会社等に係る 控除対象所得税額等相当額 又は個別控除対象所得税額等 相当額の控除額 (c)
25,554	160	229,840,419	18,947,845	31,070,381	9,867	12,571

法人税割額（千円）					
外国税額控除額 (d)	仮装経理に基づく控除額 (e)	差引法人税割額 (a)-(b)-(c)-(d)-(e)	うち連結分	うち超過課税相当額	うち連結分
579,110	8	30,468,825	6,866,694	4,423,542	1,203,091

法人税割		
特定寄附金税額控除の 適用を受けた法人数	寄附件数	特定寄附金の額 (千円)
14	15	213,802

第48表 令和2年度市町村民税の法人均等割に関する調（市町村合計）

区 分	法 人 均 等 割										
	資本金等の金額が50億円を超える法人で、従業者数の合計数が50人を超えるもの (A)	資本金等の金額が10億円を超え50億円以下である法人で、従業者数の合計数が50人を超えるもの (B)	資本金等の金額が10億円を超える法人で、従業者数の合計数が50人以下であるもの (C)	資本金等の金額が1億円を超え10億円以下である法人で、従業者数の合計数が50人を超えるもの (D)	資本金等の金額が1億円を超え10億円以下である法人で、従業者数の合計数が50人以下であるもの (E)	資本金等の金額が1,000万円を超え1億円以下である法人で、従業者数の合計数が50人を超えるもの (F)	資本金等の金額が1,000万円を超え1億円以下である法人で、従業者数の合計数が50人以下であるもの (G)	資本金等の金額が1,000万円以下である法人で、従業者数の合計数が50人を超えるもの (H)	(A)～(H)の法人以外の法人をいうもの (I)	合 計	うち超過課税相当分
納税義務者数	790	242	5,000	577	4,523	1,103	12,958	524	78,132	103,849	
うち連結分	235	29	980	76	581	72	328	25	284	2,610	
調定額（千円）	2,407,357	433,976	1,936,674	234,394	684,110	165,057	1,627,142	59,051	3,847,098	11,394,859	24
うち連結分	712,340	51,475	387,566	32,190	91,048	12,708	45,511	2,885	13,583	1,349,306	0

第49表 令和2年度市町村民税の法人税割の分割法人に関する調（市町村合計）

区 分		法人数	事業年度数	課税標準となる法人税額 又は個別帰属法人税額 (千円)	法人税割額 (千円)
分割法人	本市本店分	8,201	8,258	35,853,508	3,262,701
	他市本店分	25,424	25,720	228,189,659	20,303,076
	小 計		33,978	264,043,167	23,565,777
単独法人		69,108	69,708	58,576,322	4,292,175
合 計			103,686	322,619,489	27,857,952

第60表 令和3年度所得割額より控除しきれなかった配当割額及び株式等譲渡所得割額等に関する調（市町村合計）

還付件数 (充当したものを含む) (件)	還付額 (充当したものを含む) (千円)
12,832	459,607

第3表 令和3年度軽自動車税（種別割）に関する調（市町村合計）（その1）

区 分	賦 課 期 日 現 在 台 数				(c)のうち 非課税台数 (官公署分)	(a)のうち 非課税台数	(a)のうち 課税免除及び 減免台数	左のうち 身体障害者等の 減免台数 (台)	差 引 課 税 台 数				調定額 (千円)				
	一 般 (台) (a)	合衆国軍隊の 構成員等 (台) (b)	官公署 (台) (c)	計 (台) (d)					一 般 (a)-(f)-(g)	合衆国軍隊の 構成員等 (台)	官公署 (c)-(e) (台)	計 (台)					
原 動 機 付 自 転 車	50cc以下				814	10	275	140	122,125	26	0	122,151	244,265				
	50cc超90cc以下				12,012	0	5	4	11,990	0	0	11,990	23,980				
	90cc超				60,979	0	88	59	60,751	13	0	60,764	145,808				
	ミニカー				4,077	0	11	7	4,060	0	0	4,060	15,021				
	小計(A)				200,318	10	379	210	198,926	39	0	198,965	429,074				
軽 自 動 車 一 般	二輪車（側車付のものを含む）(B)				53,661	0	52	38	53,515	52	0	53,567	192,704				
	三輪車（旧税率適用分）				2	0	0	0	2	0	0	2	6				
	三輪車（新税率適用分）				0	0	0	0	0	0	0	0	0				
	三輪車（重課適用分）				51	0	0	0	51	0	0	51	237				
	三輪車（75%軽課適用分）				0	0	0	0	0	0	0	0	0				
	三輪車（50%軽課適用分）				0	0	0	0	0	0	0	0	0				
	三輪車（25%軽課適用分）				0	0	0	0	0	0	0	0	0				
	三輪車計				53	0	0	0	53	0	0	53	243				
	小 型 特 殊 自 動 車	（旧税率適用分）	乗用	営業用	12	0	0	12	0	0	4	1	8	0	8	46	
			乗用	自家用	120,068	670	212	120,950	212	3	2,714	2,426	117,351	670	0	118,021	846,945
		貨物用	乗用	営業用	4,022	0	0	4,022	0	0	13	4	4,009	0	0	4,009	12,027
			貨物用	自家用	32,783	91	677	33,551	677	9	428	189	32,346	91	0	32,437	129,657
		小計				156,885	761	889	158,535	889	12	3,159	2,620	153,714	761	0	154,475
	特 殊 自 動 車	（新税率適用分）	乗用	営業用	16	0	0	16	0	0	2	1	14	0	0	14	97
乗用			自家用	119,718	85	85	119,803	85	0	2,832	2,618	116,886	85	0	116,886	1,262,367	
貨物用		乗用	営業用	4,924	0	0	4,924	0	0	7	4	4,917	0	0	4,917	18,685	
		貨物用	自家用	37,493	511	511	38,004	511	7	252	118	37,234	511	0	37,234	186,170	
小計				162,151	596	596	162,747	596	7	3,093	2,741	159,051	596	0	159,051	1,467,319	
自 動 車	（四重課適用分）	乗用	営業用	4	0	0	4	0	0	1	0	3	0	0	3	24	
		乗用	自家用	75,055	118	118	75,173	118	2	1,714	1,473	73,339	118	0	73,339	946,074	
	貨物用	乗用	営業用	2,097	0	0	2,097	0	0	15	3	2,082	0	0	2,082	9,375	
		貨物用	自家用	33,925	498	498	34,423	498	19	404	209	33,502	498	0	33,502	201,012	
	小計				111,081	616	616	111,697	616	21	2,134	1,685	108,926	616	0	108,926	1,156,485

第33表 令和3年度軽自動車税（種別割）に関する調（市町村合計）（その2）

区 分			賦 課 期 日 現 在 台 数				(c)のうち 非課税台数 (官公署分)	(a)のうち 非課税台数	(a)のうち 課税免除及び 減免台数	左のうち 身体障害者等の 減免台数	差 引 課 税 台 数				調定額 (千円)	
			一 般 (台) (a)	合衆国軍隊の 構成員等 (台) (b)	官公署 (台) (c)	計 (台) (d)					一 般 (a)-(f)-(g) (台)	合衆国軍隊の 構成員等 (台)	官公署 (c)-(e) (台)	計 (台)		
軽 自 動 車 及 び 小 型 特 殊 自 動 車	一 般	乗 用	営業用	0		0	0	0	0	0	0	0	0	0	0	
			自家用	2		0	2	0	0	0	0	2	0	2	5	
		貨 物 用	営業用	68		0	68	0	0	0	0	68	0	68	68	
			自家用	11		80	91	80	7	0	0	4	0	4	5	
		小 計			81		80	161	80	7	0	0	74	0	74	78
	一 般	乗 用	営業用	0		0	0	0	0	0	0	0	0	0	0	
			自家用	2,174		1	2,175	1	0	33	30	2,141	0	2,141	11,562	
		貨 物 用	営業用	0		0	0	0	0	0	0	0	0	0	0	
			自家用	0		0	0	0	0	0	0	0	0	0	0	
		小 計			2,174		1	2,175	1	0	33	30	2,141	0	2,141	11,562
	特 殊	乗 用	営業用	1		0	1	0	0	1	0	0	0	0	0	
			自家用	10,506		8	10,514	8	0	252	228	10,254	0	10,254	83,056	
		貨 物 用	営業用	149		0	149	0	0	0	0	149	0	149	434	
			自家用	1,195		23	1,218	23	0	5	2	1,190	0	1,190	4,523	
		小 計			11,851		31	11,882	31	0	258	230	11,593	0	11,593	88,013
	四輪車計			444,223	761	2,213	447,197	2,213	47	8,677	7,306	435,499	761	0	436,260	3,712,132
	専ら雪上を走行するもの			1	0	0	1	0	0	0	0	1	0	0	1	4
	農 耕 作 業 用			4,532	0	103	4,635	103	0	6	0	4,526	0	0	4,526	10,698
	その他（小型特殊自動車）			3,409	0	127	3,536	127	3	4	0	3,402	0	0	3,402	20,078
	小 計 (C)			505,785	813	2,485	509,083	2,485	50	8,739	7,344	496,996	813	0	497,809	3,935,859
	二輪の小型自動車 (D)			53,206	137	655	53,998	655	9	121	35	53,076	137	0	53,213	318,598
	二 輪 車 等 計 (A)+(B)+(D)			306,088	228	1,661	307,977	1,661	19	552	283	305,517	228	0	305,745	940,376
	合 計 (A)+(C)+(D)			758,306	989	4,104	763,399	4,104	69	9,239	7,589	748,998	989	0	749,987	4,683,531

第34表 令和2年度鉱産税に関する調（市町村合計）

区分	納税義務者数 (人)	生産量	課税標準額			調定済額			収入済額		
			月産200万円以下 (千円)	月産200万円超 (千円)	計 (千円)	現年課税分 (千円)	滞納繰越分 (千円)	計 (千円)	現年課税分 (千円)	滞納繰越分 (千円)	計 (千円)
非鉄金属	0	0	0	0	0	0	0	0	0	0	0
鉄金属	0	0	0	0	0	0	0	0	0	0	0
非金属	4	1,617,135	298	346,080	346,378	3,461	0	3,461	3,461	0	3,461
石油	0	0	0	0	0	0	0	0	0	0	0
可燃性天然ガス	0	0	0	0	0	0	0	0	0	0	0
亜炭・石炭	0	0	0	0	0	0	0	0	0	0	0
合計	4		298	346,080	346,378	3,461	0	3,461	3,461	0	3,461

第35表 入湯税に関する調（市町村合計）

区分 年度	入湯客数 (人)	特別徴収義務者数 (人)
令和2年度	330,665	33

第36表 令和2年度事業所税に関する調（市町村合計）

(1) 事業所税に関する調

区分	納税義務者数 (人)	うち実人員 (人)	事業所床面積等 (A) (㎡, 千円)	(A)のうち 非課税対象分 (B) (㎡, 千円)	うち資産割について 月割計算により課税 されないこととなる 床面積相当分 (㎡)	(A)のうち 課税標準の 特例対象に 係る控除分 (C) (㎡, 千円)	左の内訳		減免対象床面積等 相当分 (D) (㎡, 千円)	課税標準額 (A)-(B)-(C)-(D) (E) (㎡, 千円)
							法第701条の41又は 法附則第33条に係る分 (㎡, 千円)	法第701条の31 第1項第5号に規定する 雇用改善助成対象者 に係る分 (千円)		
資産割	1,252		6,514,980	911,878	102,940	267,473	267,473		85,336	5,250,293
従業者割	312		404,409,041	28,352,294		9,273,937	9,271,064	2,873	5,955,205	360,827,605
計	1,564	1,304								

区分	調定済額			収入済額		
	現年課税分 (千円)	滞納繰越分 (千円)	計 (千円)	現年課税分 (千円)	滞納繰越分 (千円)	計 (千円)
資産割	3,150,136	1,649	3,151,785	3,113,904	0	3,113,904
従業者割	901,552	431	901,983	894,726	0	894,726
計	4,051,688	2,080	4,053,768	4,008,630	0	4,008,630

第38表 令和2年度事業所税に関する調（市町村合計）（第36表関係）

(2) 事業所税の課税標準の特例の適用状況に関する調

区分	法701条の41第1項の表第1号に該当するもの (協同組合等)		法701条の41第1項の表第2号に該当するもの (各種学校等)		法701条の41第1項の表第3号に該当するもの (公害防止等施設)		法701条の41第1項の表第4号に該当するもの (産業廃棄物処理等施設)		法701条の41第1項の表第5号に該当するもの (家畜市場)		法701条の41第1項の表第6号に該当するもの (消費地食肉冷蔵施設)		法701条の41第1項の表第7号に該当するもの (みそ、しょうゆ等製造施設)		法701条の41第1項の表第8号に該当するもの (木材取引市場等)	
	件数	控除分の 事業所床面積等 (㎡、千円)	件数	控除分の 事業所床面積等 (㎡、千円)	件数	控除分の 事業所床面積等 (㎡、千円)	件数	控除分の 事業所床面積等 (㎡、千円)	件数	控除分の 事業所床面積等 (㎡、千円)	件数	控除分の 事業所床面積等 (㎡、千円)	件数	控除分の 事業所床面積等 (㎡、千円)	件数	控除分の 事業所床面積等 (㎡、千円)
資産制	47	50,028	0	0	14	3,365	4	4,287	0	0	0	0	0	0	2	4,135
従業者割	24	3,202,845	0	0			0	0								

区分	法701条の41第1項の表第9号に該当するもの (ホテル、旅館)		法701条の41第1項の表第10号に該当するもの (港湾旅客施設等)		法701条の41第1項の表第11号に該当するもの (港湾上屋、倉庫)		法701条の41第1項の表第12号に該当するもの (外国貿易用貨物荷さばき施設)		法701条の41第1項の表第13号に該当するもの (一般港湾運送事業上屋等)		法701条の41第1項の表第14号に該当するもの (事業用倉庫)		法701条の41第1項の表第15号に該当するもの (タクシー事業用施設)		法701条の41第1項の表第16号に該当するもの (公共飛行場設置施設)	
	件数	控除分の 事業所床面積等 (㎡、千円)	件数	控除分の 事業所床面積等 (㎡、千円)	件数	控除分の 事業所床面積等 (㎡、千円)	件数	控除分の 事業所床面積等 (㎡、千円)	件数	控除分の 事業所床面積等 (㎡、千円)	件数	控除分の 事業所床面積等 (㎡、千円)	件数	控除分の 事業所床面積等 (㎡、千円)	件数	控除分の 事業所床面積等 (㎡、千円)
資産制	34	41,060	0	0	0	0	0	0	0	0	16	158,129	5	4,858	2	1,237
従業者割			0	0	0	0							14	6,068,219	0	0

区分	法701条の41第1項の表第17号に該当するもの (流通業務地区内施設)		法701条の41第1項の表第18号に該当するもの (流通業務地区内倉庫)		法701条の41第1項の表第19号に該当するもの (特定書便事業用施設)		法701条の41第2項に 該当するもの (心身障害者多数雇用事業所等)		法附則第33条第1項に 該当するもの (沖縄特定民間観光関連施設)		法附則第33条第2項に 該当するもの (沖縄情報通信産業等用施設)		法附則第33条第3項に 該当するもの (沖縄産業高度化・ 事業革新促進事業等用施設)		法附則第33条第4項に 該当するもの (沖縄国際物流拠点産業用施設)	
	件数	控除分の 事業所床面積等 (㎡、千円)	件数	控除分の 事業所床面積等 (㎡、千円)	件数	控除分の 事業所床面積等 (㎡、千円)	件数	控除分の 事業所床面積等 (㎡、千円)	件数	控除分の 事業所床面積等 (㎡、千円)	件数	控除分の 事業所床面積等 (㎡、千円)	件数	控除分の 事業所床面積等 (㎡、千円)	件数	控除分の 事業所床面積等 (㎡、千円)
資産制	0	0	0	0	0	0	0	0	0	0	0	0	0	0	0	0
従業者割	0	0	0	0	0	0										

区分	法附則第33条第5項に 該当するもの (特定農産加工業 経営改善措置事業用施設)		法附則第33条第6項に 該当するもの (企業主導型保育事業用施設)		その他廃止等された 課税標準の特例に係るもの		合計	
	件数	控除分の 事業所床面積等 (㎡、千円)	件数	控除分の 事業所床面積等 (㎡、千円)	件数	控除分の 事業所床面積等 (㎡、千円)	件数	控除分の 事業所床面積等 (㎡、千円)
資産制	0	0	4	614	0	0	128	267,713
従業者割			0	0	0	0	38	9,271,064

第37表 令和2年度督促手数料に関する調（市町村合計）

区分	督促手数料	延滞金	還付加算金
件数 (件)	644		6,205
金額 (千円)	54	1,228,534	47,956

第39表 市町村税の徴収に要する経費等に関する調（市町村合計）

区分	税 取 入 額			徴 税 費								
	市町村税 (千円) (A)	個人の道府県民税 (千円) (B)	合 計 (A) + (B) (千円) (C)	基本給 (千円) (D)	諸 手 当				共済組合負担金等 (千円) (F)	報 酬 (千円) (G)	その他 (千円) (H)	計 (D) + (E) + (F) + (G) + (H) (千円) (I)
					超過勤務手当 (千円) (I)	税務特別手当 (千円) (R)	その他の手当 (千円) (H)	小 計 (I) + (R) + (H) (千円) (E)				
令和2年度	747,108,863	212,169,778	959,278,641	5,330,759	575,790	64,966	3,265,927	3,906,683	1,871,146	426,063	49,617	11,584,268
令和3年度(見込)	701,875,993	202,608,558	904,484,551	5,555,639	531,051	68,252	3,434,977	4,034,280	1,959,712	466,465	71,762	12,087,858

区分	徴 税 費												合 計 (I) + (M) + (R) + (S) (千円) (T)
	需 用 費				報 奨 金 及 び こ れ に 類 す る 経 費								
	旅 費 (千円) (J)	賃 金 (千円) (K)	その他 (千円) (L)	計 (J) + (K) + (L) (千円) (M)	納期前納付の報奨金(千円)			納税貯蓄組合 補助金 (千円) (O)	納税奨励金 (千円) (P)	その他 (千円) (Q)	計 (N) + (O) + (P) + (Q) (千円) (R)	その他 (千円) (S)	
					住民税	固定資産税 (都計税含む)	計 (N)						
令和2年度	4,412	256,670	3,990,068	4,251,150	437	0	437	1,232	0	2,735	4,404	1,106,513	16,946,335
令和3年度(見込)	16,119	282,291	4,047,696	4,346,106	551	0	551	1,453	0	3,437	5,441	1,286,706	17,726,111

区分	道 府 県 民 税 徴 収 取 扱 費			(T) - (W) (千円) (X)	税収入(見込)額に対する徴税費の割合		徴 税 職 員 数				
	納税義務者数等を 基準にした金額 (千円) (U)	報奨金の額に 相当する金額 (千円) (V)	合 計 (U) + (V) (千円) (W)		(T) / (C) (%)	(X) / (A) (%)	徴税職員 (人)	左 の 内 訳			ほか臨時職員 (人)
								総務関係 (人)	課税関係 (人)	徴収関係 (人)	
令和2年度	6,709,812	925	6,710,737	10,235,598	1.8	1.4	1,585	85	938	562	273
令和3年度(見込)	6,774,132	1,182	6,775,314	10,950,797	2.0	1.6	1,591	86	952	553	276

第42表 令和3年度寄附金税額控除に関する調（市町村合計）

区 分	都道府県等に対する寄附金（特例控除対象）						
	ふるさと納税ワンストップ特例制度適用分						左のうち申告特例控除額 (千円)
	人 数 (人)	寄附金額 (千円)	控除額 (千円)	人 数 (人)	寄附金額 (千円)	控除額 (千円)	
市町村民税	242,841	24,680,354	11,328,306	115,800	7,576,342	4,348,417	776,468
道府県民税	242,825	24,679,261	7,552,048	115,798	7,576,312	2,898,983	517,666

区 分	共同募金会、日本赤十字社又は都道府県等に対する寄附金 (特例控除対象以外)			条例で定めるものに対する寄附金		
	人 数 (人)	寄附金額 (千円)	控除額 (千円)	人 数 (人)	寄附金額 (千円)	控除額 (千円)
市町村民税	1,282	79,261	4,544	5,185	536,502	24,503
道府県民税	1,280	79,236	2,993	21,443	1,791,306	58,208

区 分	左の3つのうちいずれか2以上に該当するもの			左の内訳					
				都道府県等に対する寄附金（特例控除対象）		共同募金会、日本赤十字社又は都道府県等に対する寄附金（特例控除対象以外）		条例で定めるものに対する寄附金	
	人 数 (人)	寄附金額 (千円)	控除額 (千円)	人 数 (人)	寄附金額 (千円)	人 数 (人)	寄附金額 (千円)	人 数 (人)	寄附金額 (千円)
市町村民税	12,261	2,320,510	765,949	11,364	1,970,397	2,431	106,612	4,032	243,501
道府県民税	12,347	3,044,101	536,394	11,361	1,968,646	2,517	105,380	11,264	970,075

区 分	合 計		
	人 数 (人)	寄附金額 (千円)	控除額 (千円)
市町村民税	261,569	27,616,627	12,123,302
道府県民税	277,895	29,593,904	8,149,643

第46表 不服申立てに関する調（市町村合計）

区 分		要 処 理 件 数			処 理 済 件 数						令和3年度への 繰越	
		令和元年度 より繰越	令和2年度 発生	計 a	却 下	棄 却	一部取消	全部取消	取 下	計 b	計 a-b	
賦 課	市町村民税	個人分	3	5	8	1	3	0	0	0	4	4
		法人分	0	0	0	0	0	0	0	0	0	0
	固定資産税	5	1	6	1	2	0	0	1	4	2	
	国民健康保険税	0	4	4	0	2	0	0	2	4	0	
	その他の税	1	2	3	1	0	0	0	1	2	1	
徴 収	滞納処分	9	4	13	5	4	0	0	1	10	3	
	その他	3	1	4	1	0	0	0	0	1	3	
合 計		21	17	38	9	11	0	0	5	25	13	

第47表 地方税に係る訴訟に関する調（市町村合計）

区 分		令和元年度末 係属事件数 a	令和2年度中 発生件数 b	計 a+b c	c の 事 件 発 生 年 度 別 内 訳					令和2年度中 の完結件数 d	d の 完 結 事 由 内 訳						令和2年度末 係属件数 c-d e	e の 係 属 審 級 内 訳				
					27以前	28	29	30	元		2	取 下	却 下	和 解	勝 訴	一部敗訴		敗 訴	1 審	2 審	3 審	
賦 課	市町村民税	個人	1	1	2	0	0	0	1	1	0	1	0	1	0	0	0	0	1	1	0	0
		法人	0	0	0	0	0	0	0	0	0	0	0	0	0	0	0	0	0	0	0	0
	固定資産税	2	1	3	0	0	0	1	1	1	2	0	0	0	2	0	0	0	1	0	0	1
	国民健康保険税	0	0	0	0	0	0	0	0	0	0	0	0	0	0	0	0	0	0	0	0	0
	その他税	0	0	0	0	0	0	0	0	0	0	0	0	0	0	0	0	0	0	0	0	0
徴 収	滞納処分	0	2	2	0	0	0	0	0	2	1	1	0	0	0	0	0	0	1	0	1	0
	その他	0	0	0	0	0	0	0	0	0	0	0	0	0	0	0	0	0	0	0	0	0
そ の 他		2	0	2	2	0	0	0	0	0	1	0	0	0	0	1	0	0	1	0	0	1
合 計		5	4	9	2	0	0	2	2	3	5	1	1	0	2	1	0	0	4	1	1	2