

# 人権に関する都民の意識調査 報告書

令和3年2月

東京都総務局人権部



# 目次

調査概要 .....	1
回答者属性（居住地、性別・年代、未・既婚、職業） .....	3
調査結果	
1 日本の社会における人権の尊重	
問1 あなたは、今の日本は、人権が尊重されている社会だと思いますか。 .....	5
2 人権に対する意識・関心	
問2（1）あなたは、日頃、他人の立場を尊重するなど、人権を意識しながら生活していますか。 .....	7
問2（2）人権に関わる問題のうち、あなたが関心のあるものをすべて選んでください。 .....	9
3 条例の認知度について	
問3 あなたは、東京都で「東京都オリンピック憲章にうたわれる 人権尊重の理念の実現を目指す条例」が制定されていることを知っていますか。 .....	11
4 L G B T等について	
問4（1）「性自認」という言葉について、知っていますか。 .....	13
問4（2）「性的指向」という言葉について、知っていますか。 .....	15
問4（3）L G B Tという言葉について、知っていますか。 .....	17
問4（4）L G B T等の性的少数者に関して、 現在、どのような人権問題が起きていると思いますか。 .....	19
5 ヘイトスピーチについて	
問5（1）あなたは、ヘイトスピーチを伴うデモ、集会、街宣活動等を見聞きしたことがありますか。 .....	22
問5（2）そのようなデモ等を見聞きしてどのように思いましたか。 .....	24
6 同和問題に関して	
問6（1）あなたが、同和地区や同和問題について、はじめて知ったきっかけは何からですか。 .....	27
問6（2）仮にあなたが同和地区の人と結婚しようとしたとき、 親や親戚から強い反対を受けたら、あなたはどうしますか。 .....	30
7 東京における外国人の人権	
問7 あなたは、東京に住んでいる外国人に対し、 現在、どのような人権問題が起きていると思いますか。 .....	32

8	犯罪被害者やその家族の人権	
	問8（1）犯罪被害者及びその家族が、生命を奪われる、身体を傷つけられるなどの直接的な被害のほかにも、様々な問題を抱えていることを知っていますか。 ……	35
	問8（2）犯罪被害者及びその家族に対して、その立場や心情に沿った適切な支援が十分に行われていると思いますか。 ……	36
9	インターネットによる人権侵害	
	問9（1）あなたが、インターネットによる人権侵害に関する事柄で、特に問題があると思われるのはどのようなことですか。 ……	38
	問9（2）あなたは、インターネットによる人権侵害を解決するためにはどのようなことが有効だと思いますか。 ……	41
10	新型コロナウイルス感染症について	
	問10（1）新型コロナウイルス感染症の感染者や医療従事者（いずれもその家族を含む）などに対する言動について、以下のようなことを見聞きしたことはありますか。 ……	44
	問10（2）前問例のような状況についてどのように思いましたか。 ……	45
11	啓発事業について	
	問11（1）人権啓発・教育の推進のために、東京都が特に力を入れるべきだと思うことは何ですか。 ……	47
	問11（2）人権問題について、さまざまな方法で啓発活動が行われていますが、あなたの印象として、特に効果があると思う啓発手段は何ですか。 ……	50
12	人権尊重社会の実現について	
	問12 今後、人権を尊重する社会を作るためにはどのようなことの充実が大切だと思いますか。 ……	53
	単純集計表 ……	57
	クロス集計表 ……	63
	調査票 ……	99

### 調査目的

人権に関する都民の意識等を調査し、今後の人権施策を進めていくための基礎資料として活用していくことを目的とする。

### 調査方法

インターネットモニターを対象としたWebアンケート調査

### 調査実施期間

令和2年12月1日(火)～12月14日(月)

### 調査対象

都内に在住する18歳以上の男女10,000人  
男女比・年齢層の比は、18歳・19歳は400人とし、20代から60歳以上の年齢層及び男女の比を概ね均等に配分している。

### 調査結果の見方

- ① 基数となるべき実数（分母）は「n」として表記し、各回答率（%）は「n」を100%として算出している。
- ② 回答率（%）は小数点以下第2位を四捨五入しているため、合計が100%にならない場合がある。
- ③ 図表中の「0.0」は回答の比率が0.1未満であることを表し、「-」の場合は回答が皆無であることを表している。
- ④ 2つ以上の選択肢を選ぶことのできる設問（複数回答）の場合、回答率（%）の合計が100%を超えることがある。
- ⑤ 回答者を限定する設問では、該当選択肢の回答者数を基数（= n）として算出している。

### 注意事項

- 「その他」の内容について  
各設問において、「その他」として回答者の自由記述がある場合、その内容を分類し、内容別の回答件数を表記した上で、代表的な記述を抜粋して紹介している。また、その際は実際の記述内容を尊重するため、原文のまま抜粋している。（例：「性的指向」が「性的嗜好」あるいは「性的志向」となっている、等）
- 引用・転載について  
本報告書に掲載された統計データ等を引用・転載する場合には、東京都総務局人権部「人権に関する都民の意識調査報告書」から引用・転載した旨を明記すること。

○ 経年比較について

経年比較のグラフ・数表において、当該年度にその設問がない、または特定の選択肢がない場合は、該当部分に網掛けをしている。

本調査の比較対象となる令和元年度調査<sup>※1</sup>及び平成25年度調査<sup>※2</sup>は、住民基本台帳に基づく層化二段無作為抽出法により抽出された標本に対する個別訪問面接聴取法により調査を行っている。そのため、インターネットモニターを対象としたWebアンケート調査である本調査との比較において、調査対象及び調査手法の違い（特に年代比率の違い）による回答傾向の変化を考慮する必要がある。具体的な回答者属性の違いについては下記のとおり。

・ 令和2年度調査（本調査）

(人)

	18歳 19歳	20代	30代	40代	50代	60歳 以上		計
男性	197	947	952	949	955	954		4,954
女性	199	948	949	947	953	954		4,950
その他	4	25	19	24	12	12		96
計 (比率)	400 (4.0%)	1,920 (19.2%)	1,920 (19.2%)	1,920 (19.2%)	1,920 (19.2%)	1,920 (19.2%)		10,000 (100.0%)

※1 令和元年度調査（東京都生活文化局 都民生活に関する世論調査 令和元年11月発行）

(人)

	18歳 19歳	20代	30代	40代	50代	60代	70歳 以上	計
男性	8	98	152	151	177	144	199	929
女性	9	116	154	150	147	120	220	916
計 (比率)	17 (0.9%)	214 (11.6%)	306 (16.6%)	301 (16.3%)	324 (17.6%)	264 (14.3%)	419 (22.7%)	1,845 (100.0%)

※2 平成25年度調査（東京都生活文化局 人権に関する世論調査 平成26年4月発行）

(人)

		20代	30代	40代	50代	60代	70歳 以上	計
男性		69	109	182	132	147	152	791
女性		52	131	144	124	142	189	782
計 (比率)		121 (7.7%)	240 (15.3%)	326 (20.7%)	256 (16.3%)	289 (18.4%)	341 (21.7%)	1,573 (100.0%)

# 回答者属性

## ▶ 居住地域

n=10,000

【 23区 】	件数	%	2% 4% 6% 8%
千代田区	66	0.7	
中央区	138	1.4	
港区	201	2.0	
新宿区	279	2.8	
文京区	207	2.1	
台東区	141	1.4	
墨田区	209	2.1	
江東区	401	4.0	
品川区	331	3.3	
目黒区	194	1.9	
大田区	564	5.6	
世田谷区	702	7.0	
渋谷区	176	1.8	
中野区	292	2.9	
杉並区	455	4.6	
豊島区	257	2.6	
北区	246	2.5	
荒川区	150	1.5	
板橋区	412	4.1	
練馬区	589	5.9	
足立区	423	4.2	
葛飾区	300	3.0	
江戸川区	455	4.6	
23区計	7,188	71.9	

【 市町村 】	件数	%	2% 4% 6% 8%
八王子市	387	3.9	
立川市	128	1.3	
武蔵野市	121	1.2	
三鷹市	128	1.3	
青梅市	67	0.7	
府中市	180	1.8	
昭島市	56	0.6	
調布市	186	1.9	
町田市	276	2.8	
小金井市	89	0.9	
小平市	135	1.4	
日野市	127	1.3	
東村山市	84	0.8	
国分寺市	91	0.9	
国立市	44	0.4	
福生市	33	0.3	
狛江市	50	0.5	
東大和市	48	0.5	
清瀬市	37	0.4	
東久留米市	76	0.8	
武蔵村山市	30	0.3	
多摩市	114	1.1	
稲城市	68	0.7	
羽村市	29	0.3	
あきる野市	43	0.4	
西東京市	157	1.6	
瑞穂町	10	0.1	
日の出町	3	0.0	
檜原村	0	-	
奥多摩町	0	-	
大島町	4	0.0	
利島村	1	0.0	
新島村	2	0.0	
神津島村	2	0.0	
三宅村	1	0.0	
御蔵島村	0	-	
八丈町	3	0.0	
青ヶ島村	1	0.0	
小笠原村	1	0.0	
市町村計	2,812	28.1	

## 回答者属性

### ▶ 性別・年代

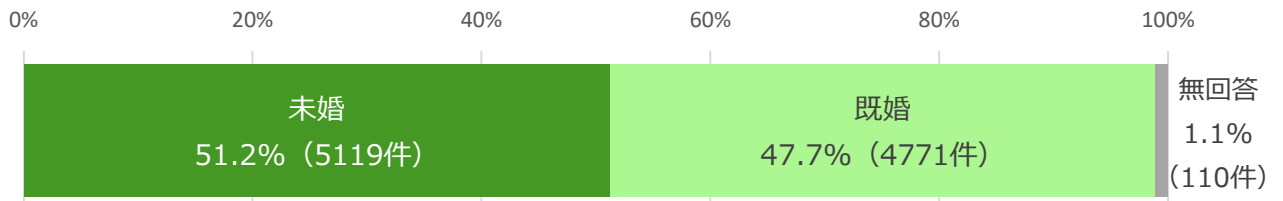
	18歳・19歳	20代	30代	40代	50代	60歳以上	合計
男性	197	947	952	949	955	954	4,954
女性	199	948	949	947	953	954	4,950
その他	4	25	19	24	12	12	96
合計	400	1,920	1,920	1,920	1,920	1,920	10,000

(人)

※性別・年代が概ね均等になるように割付を行っている。

### ▶ 未・既婚

n=10,000



### ▶ 職業

n=10,000

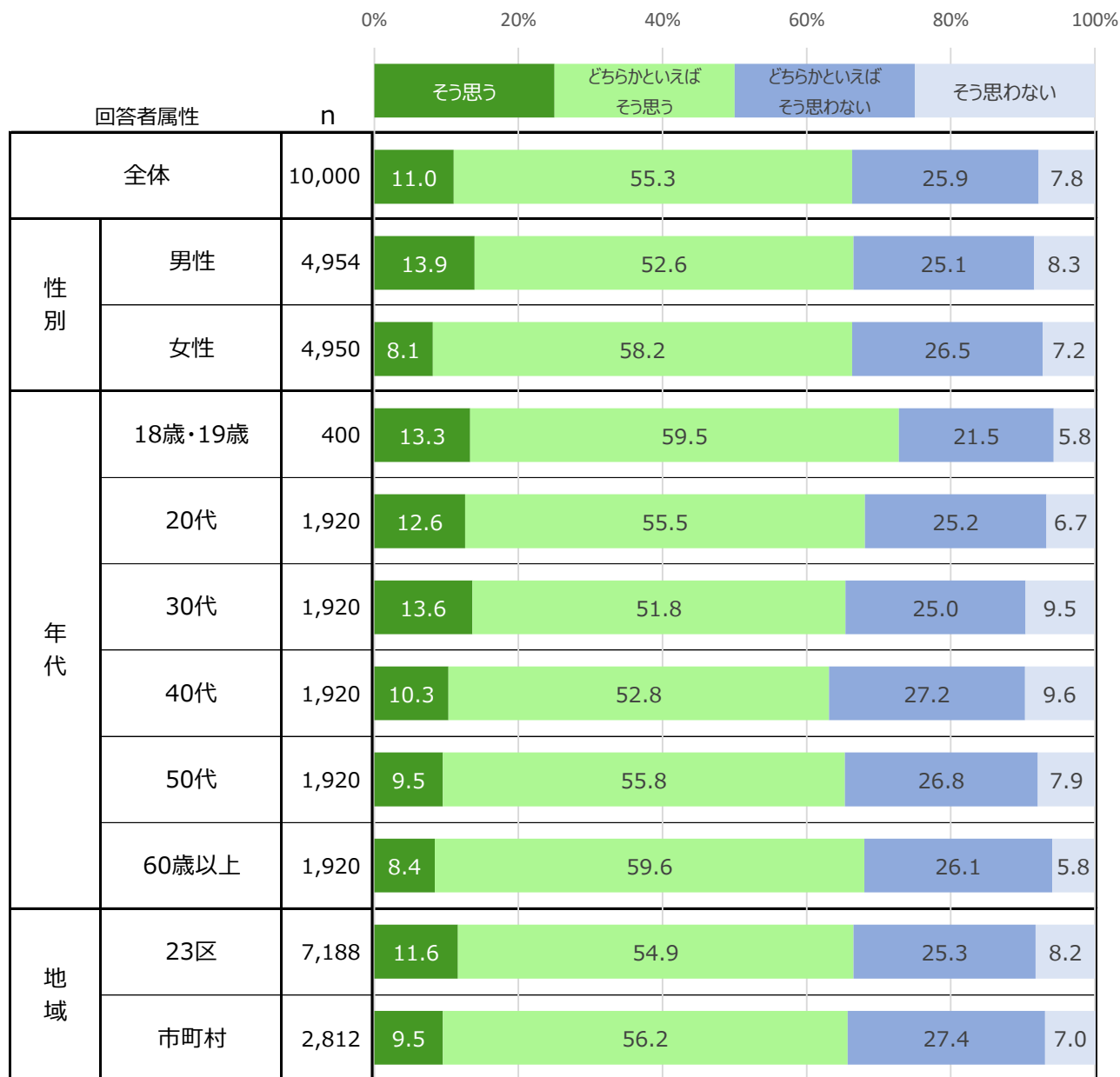
職業	件数	%
会社員・公務員・団体職員 (役員等を含む)	4,491	44.9
パート・アルバイト・契約・嘱託・ 派遣等	1,604	16.0
自営業・自由業	779	7.8
専業主婦 (専業主夫)	1,304	13.0
学生	703	7.0
無職 (年金生活者を含む)	1,113	11.1
その他	6	0.1



# 1 日本の社会における人権の尊重

## 問1 あなたは、今の日本は、人権が尊重されている社会だと思いますか。

今の日本は、人権が尊重されている社会だと思うかについて、全体では「そう思う」が11.0%。「どちらかといえばそう思う」を合わせると、66.3%が日本が人権が尊重されている社会だと思っている。男女別でみると「そう思う」では男性が13.9%と、女性の8.1%より5.8ポイント高い。「そう思う」を年代別でみると、年代が高くなるにつれ割合が低くなる傾向がみられる。

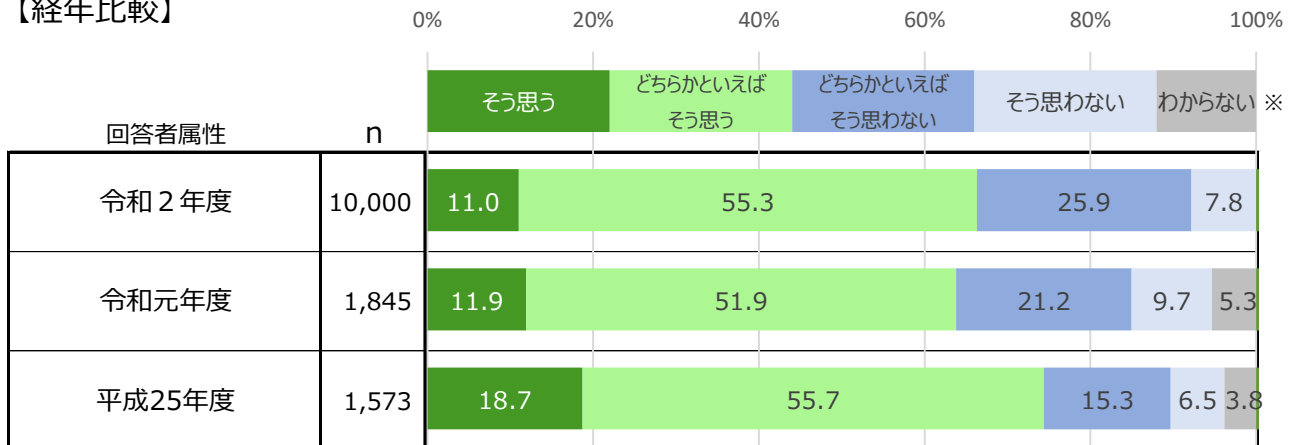


# 1 日本の社会における人権の尊重

## 問1 あなたは、今の日本は、人権が尊重されている社会だと思いますか。

今の日本は、人権が尊重されている社会だと思うかについて、「そう思う」は令和2年度が11.0%と、令和元年度の11.9%から0.9ポイントの減少。  
 しかし、「そう思う」「どちらかといえばそう思う」を合わせると、令和2年度が66.3%と、令和元年度の63.8%から2.5ポイントの増加となっている。

### 【経年比較】



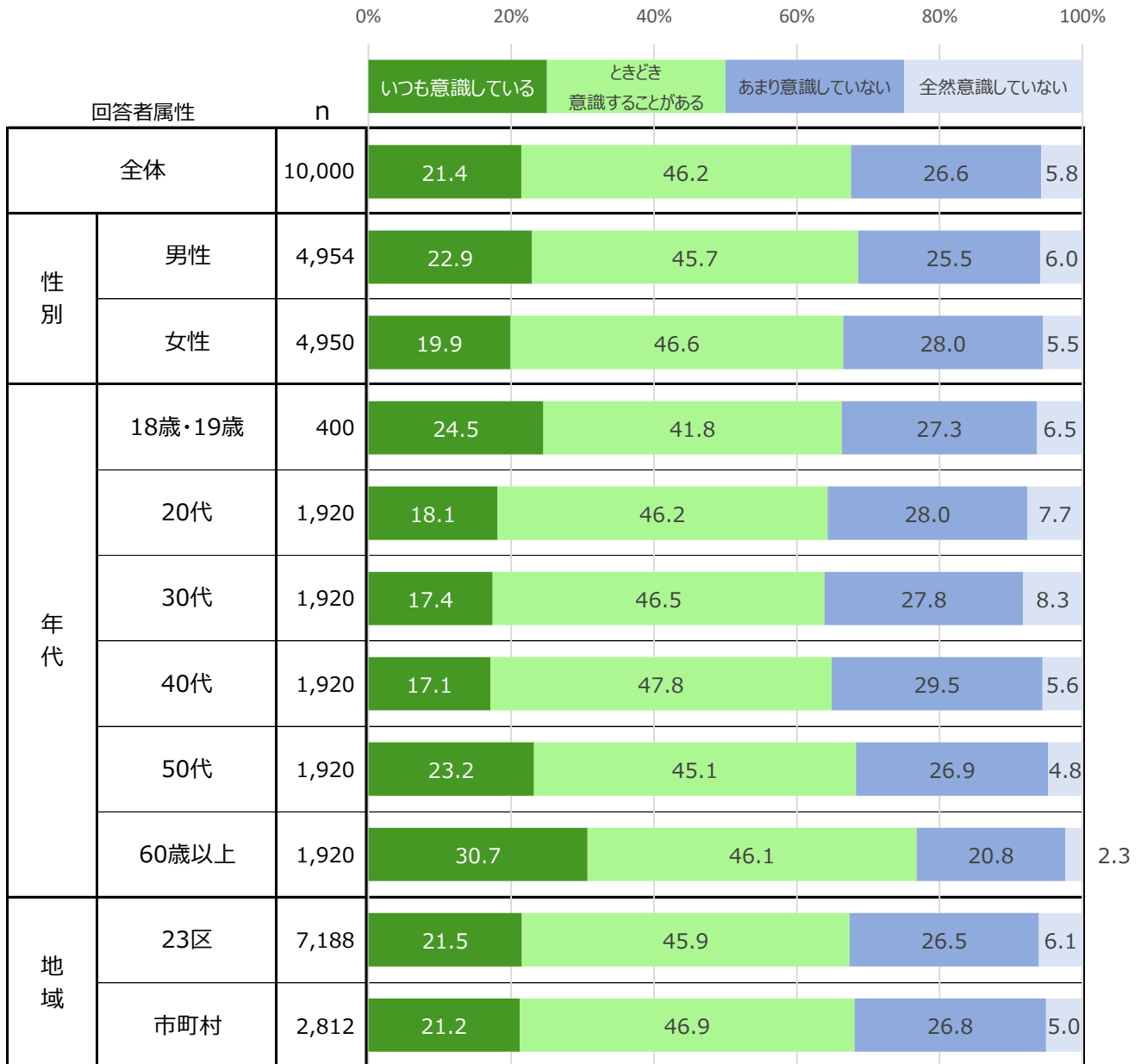
※令和2年度は「わからない」の選択肢なし。

## 2 人権に対する意識・関心

### 問2（1）あなたは、日頃、他人の立場を尊重するなど、人権を意識しながら生活していますか。

日頃の人権の意識について、全体では「いつも意識している」が21.4%。「ときどき意識することがある」の46.2%を合わせると、67.6%となっている。

「いつも意識している」「ときどき意識することがある」を合わせて年代別でみると、60歳以上が76.8%と他の年代と比べて割合が高くなっている。

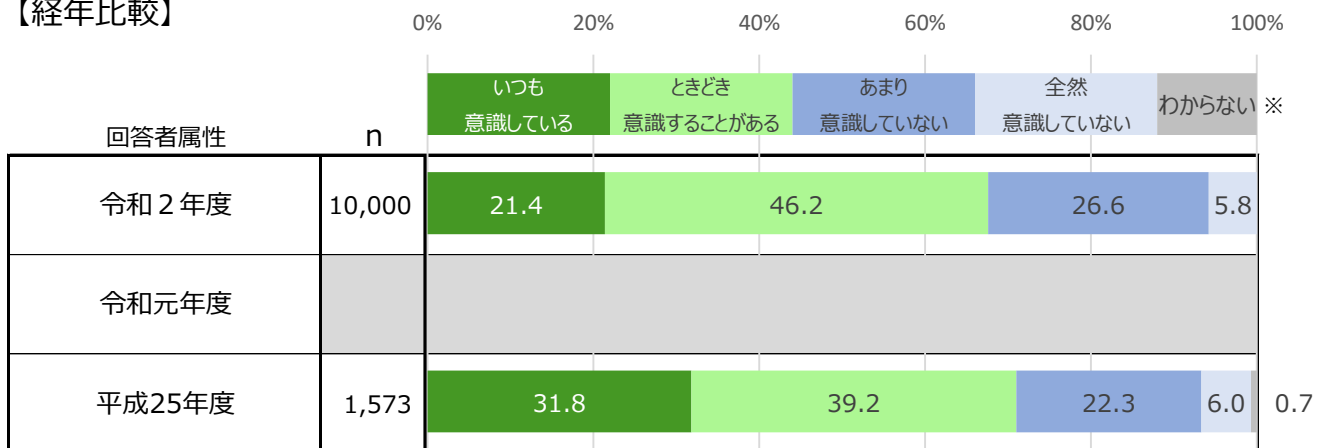


## 2 人権に対する意識・関心

### 問2（1）あなたは、日頃、他人の立場を尊重するなど、人権を意識しながら生活していますか。

日頃の人権の意識について、「いつも意識している」は令和2年度が21.4%と、平成25年度の31.8%から10.4ポイント減少している。

#### 【経年比較】

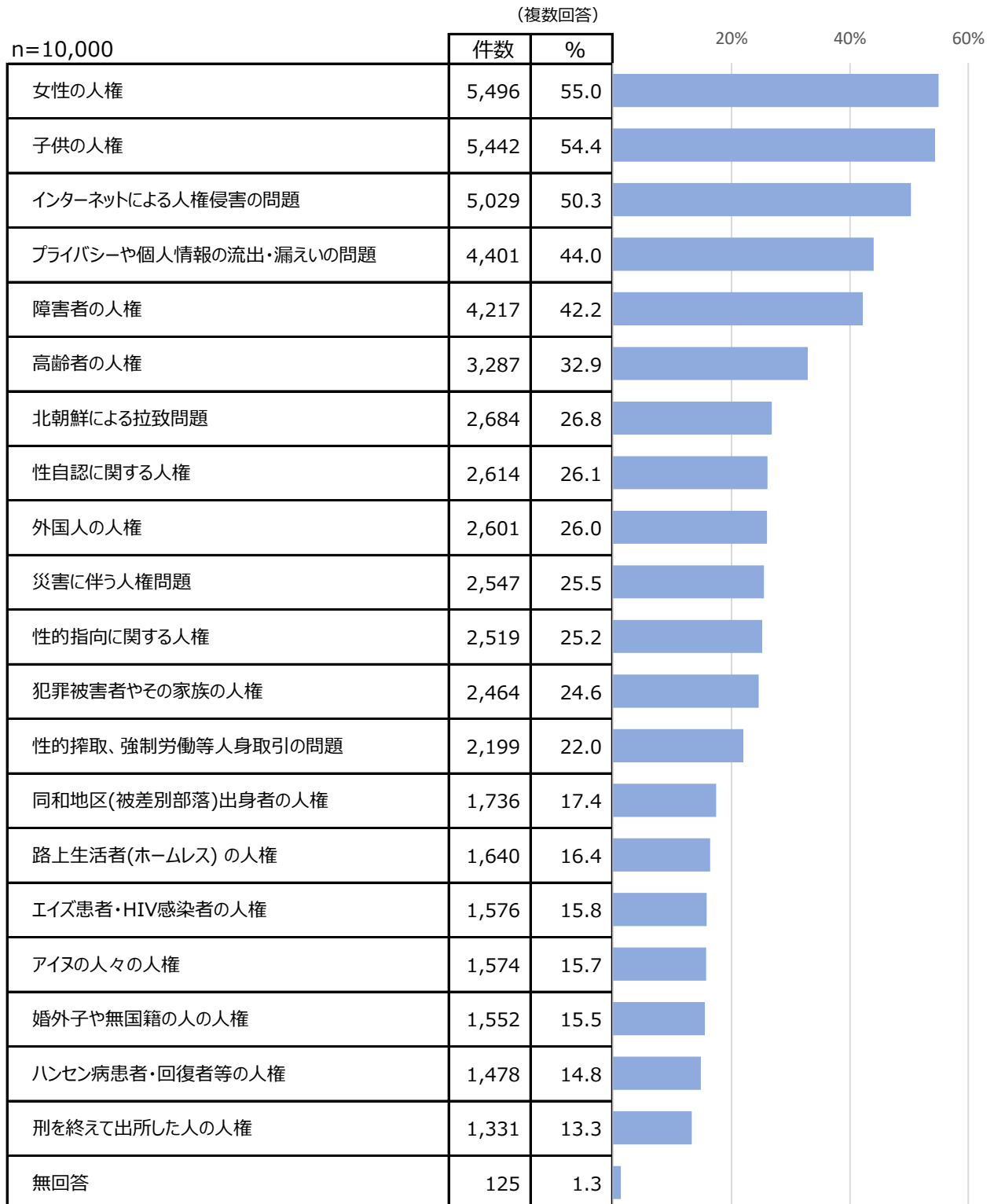


※令和2年度は「わからない」の選択肢なし。

## 2 人権に対する意識・関心

問2（2）人権に関わる問題のうち、あなたが関心のあるものをすべて選んでください。

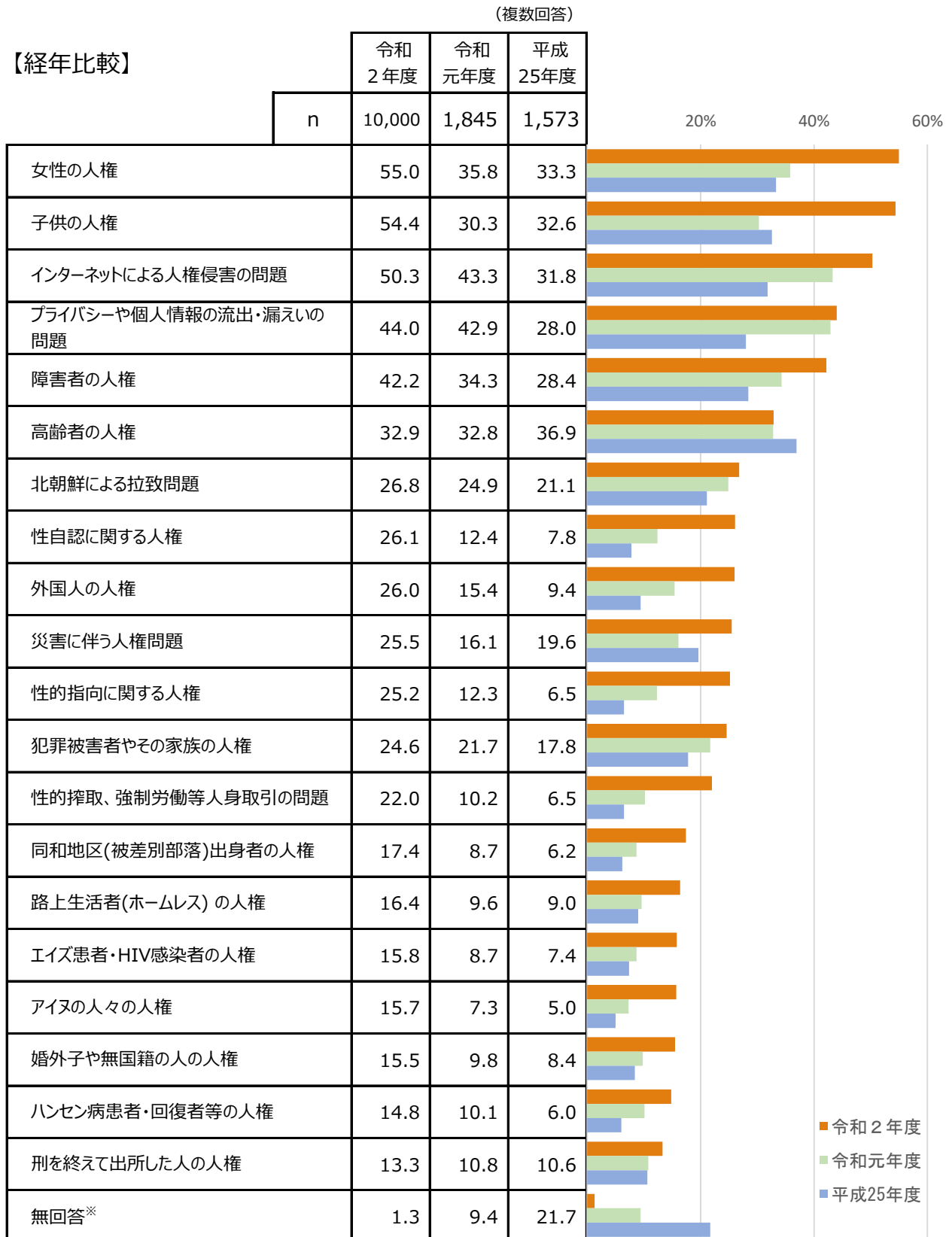
関心のある人権問題については、「女性の人権」が55.0%で最も高く、次いで「子供の人権」54.4%、「インターネットによる人権侵害の問題」50.3%、「プライバシーや個人情報の流出・漏えいの問題」44.0%、「障害者の人権」42.2%と続く。



## 2 人権に対する意識・関心

### 問2（2）人権に関わる問題のうち、あなたが関心のあるものをすべて選んでください。

関心のある人権問題について、令和2年度では「女性の人権」(55.0%)が最も高く、次いで「子供の人権」(54.4%)と続く。令和元年度では「インターネットによる人権侵害の問題」(43.3%)が最も高く、次いで「プライバシーや個人情報の流出・漏えいの問題」(42.9%)、平成25年度では「高齢者の人権」(36.9%)が最も高く、次いで「女性の人権」(33.3%)と続く。

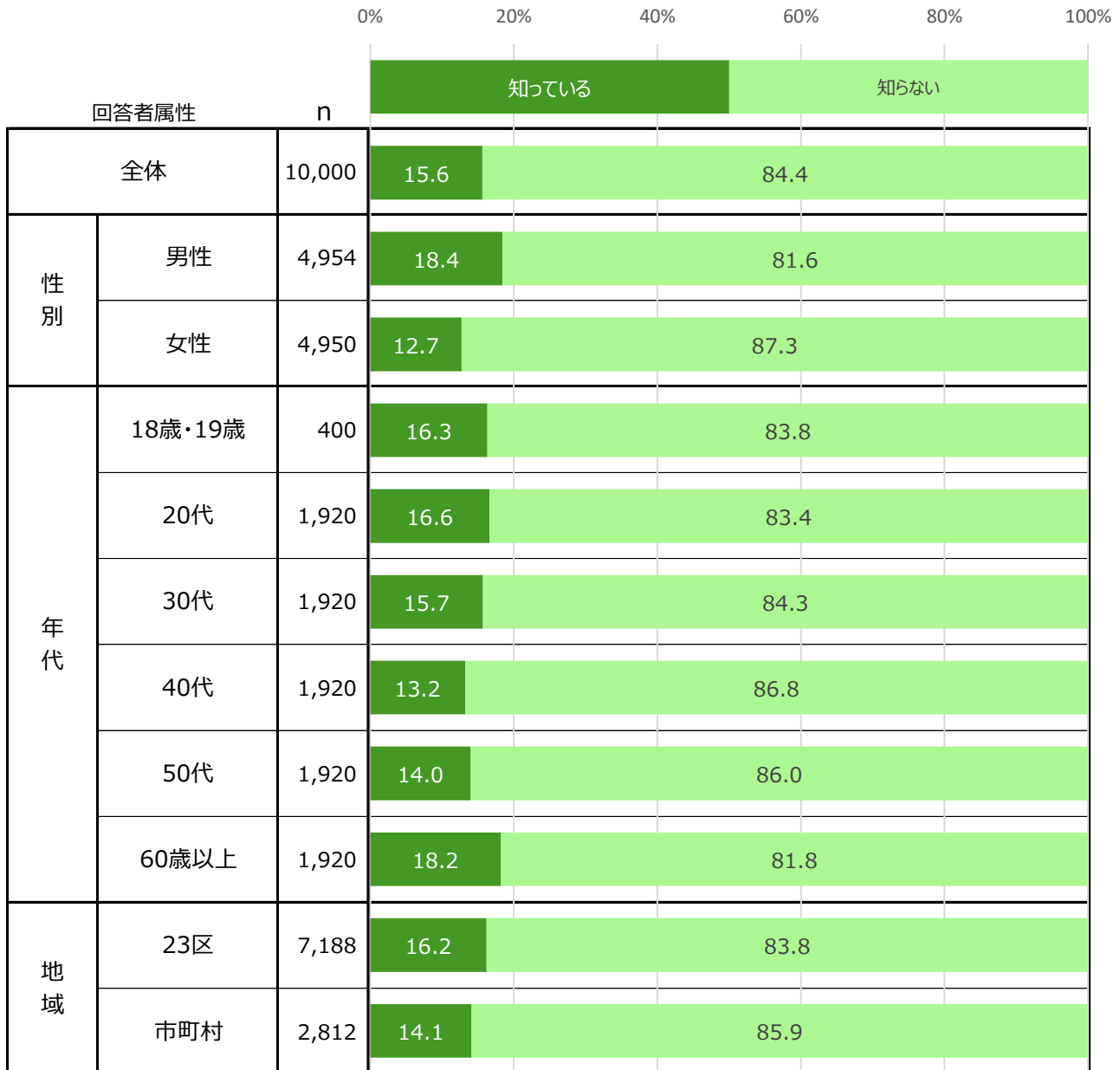


※令和元年度、平成25年度は「特になし」

### 3 条例の認知度について

#### 問3 あなたは、東京都で「東京都オリンピック憲章にうたわれる人権尊重の理念の実現を目指す条例」が制定されていることを知っていますか。

「東京都オリンピック憲章にうたわれる人権尊重の理念の実現を目指す条例」の認知度について、全体では「知っている」が15.6%。  
 男女別で見ると、「知っている」は男性が18.4%と、女性より5.7ポイント高い。  
 年代別で見ると、「知っている」は40代(13.2%)と50代(14.0%)がいずれも全体より低い、60歳以上は18.2%と、全体よりも2.6ポイント高い。



参考：東京都オリンピック憲章にうたわれる人権尊重の理念の実現を目指す条例（平成30年10月制定）

東京都が、いかなる種類の差別も許されないという、オリンピック憲章にうたわれる人権尊重の理念が広く浸透した都市となることを目的としています。

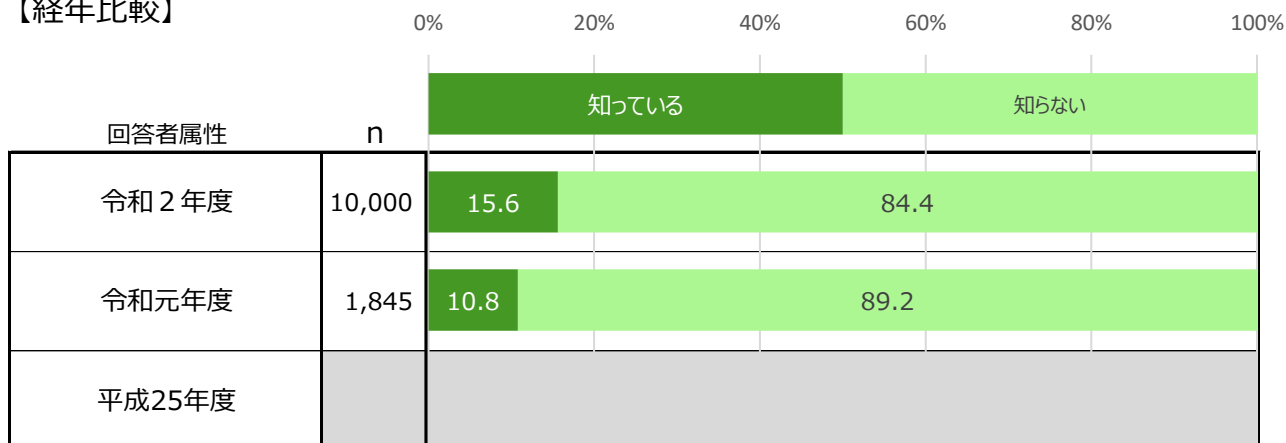
この条例では、多様な性（LGBT等）の理解及び本邦外出身者に対する不当な差別的言動（ヘイトスピーチ）の解消に向けた取組等を推進することを目指しています。

### 3 条例の認知度について

**問3 あなたは、東京都で「東京都オリンピック憲章にうたわれる人権尊重の理念の実現を目指す条例」が制定されていることを知っていますか。**

「東京都オリンピック憲章にうたわれる人権尊重の理念の実現を目指す条例」の認知度について、令和2年度では「知っている」が15.6%で、令和元年度の10.8%よりも4.8ポイント増加しているが、認知度としては2割を下回っている。

#### 【経年比較】



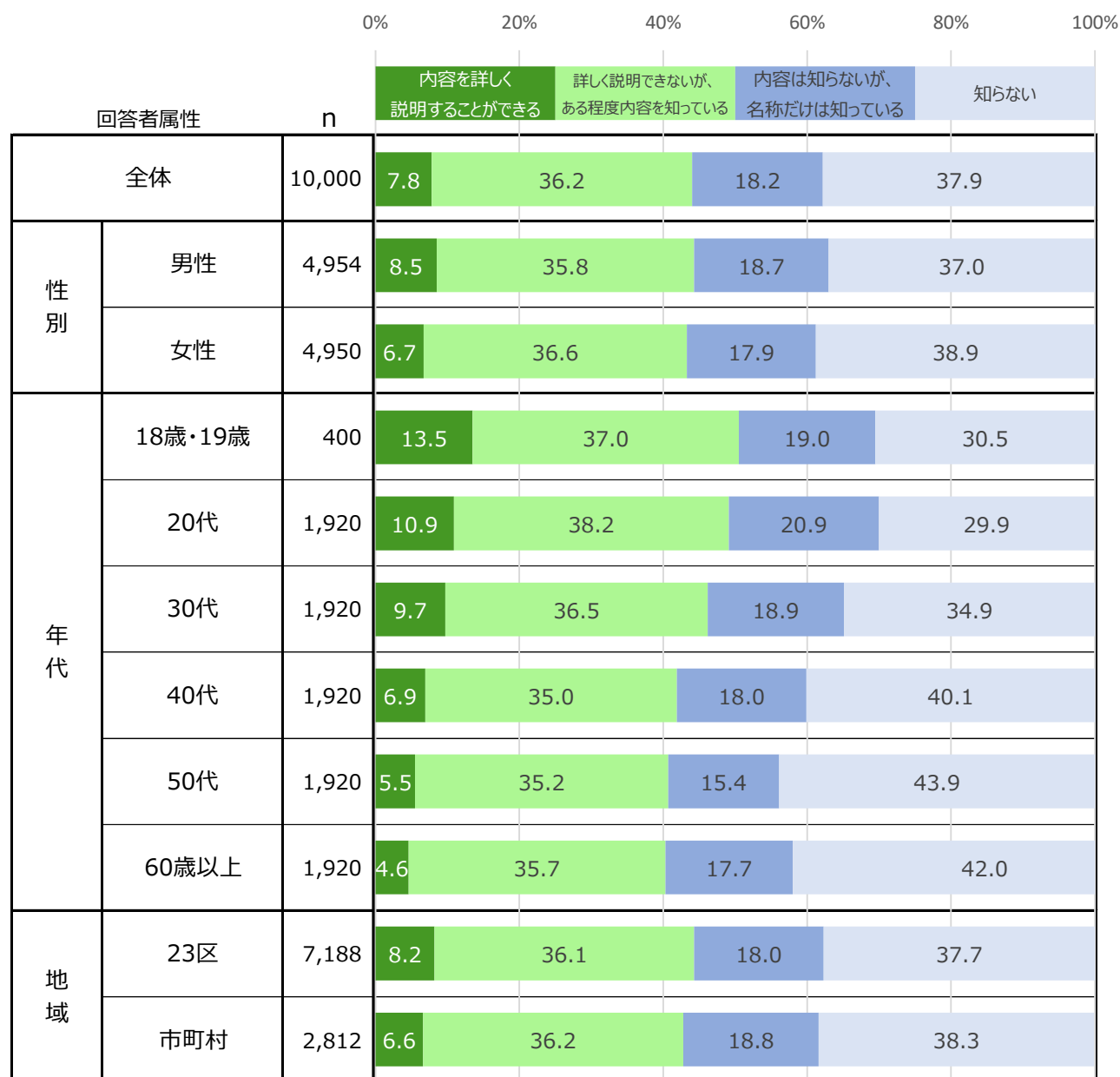


## 4 LGBT等について

### 問4（1）「性自認」という言葉について、知っていますか。

「性自認」という言葉の認知度について、全体では「内容を詳しく説明することができる」7.8%、「詳しく説明できないが、ある程度内容を知っている」36.2%、「内容は知らないが、名称だけは知っている」18.2%を合わせた62.2%が『知っている』と回答している。

年代別でみると、「内容を詳しく説明することができる」は18歳・19歳が13.5%で最も高く、年代が上がるにつれて割合は低くなっている。

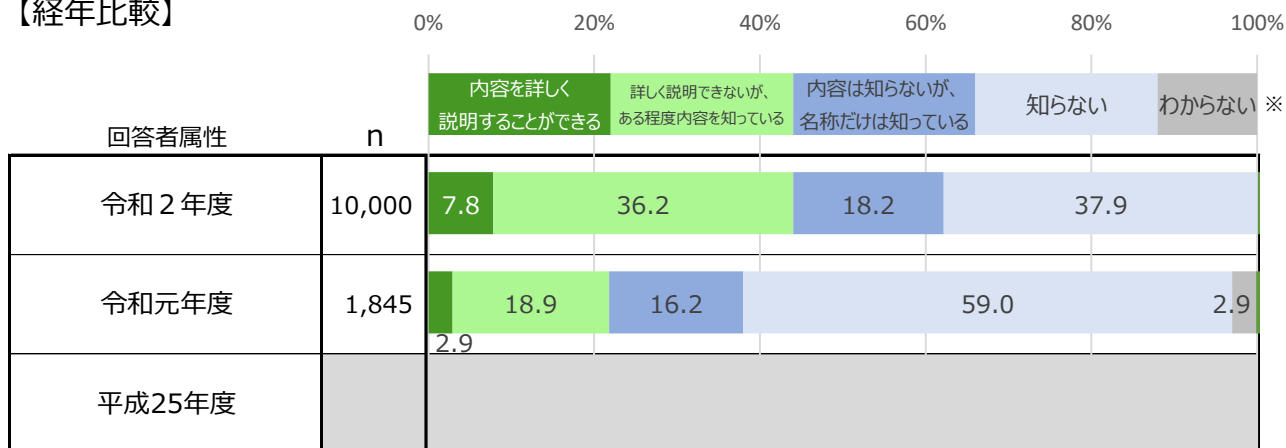


## 4 LGBT等について

### 問4（1）「性自認」という言葉について、知っていますか。

「性自認」という言葉の認知度について、「内容を詳しく説明することができる」「詳しく説明できないが、ある程度内容を知っている」「内容は知らないが、名称だけは知っている」を合わせると、令和2年度では62.2%で、令和元年度の38.0%から24.2ポイント増加し、6割以上が認知している結果となった。

#### 【経年比較】

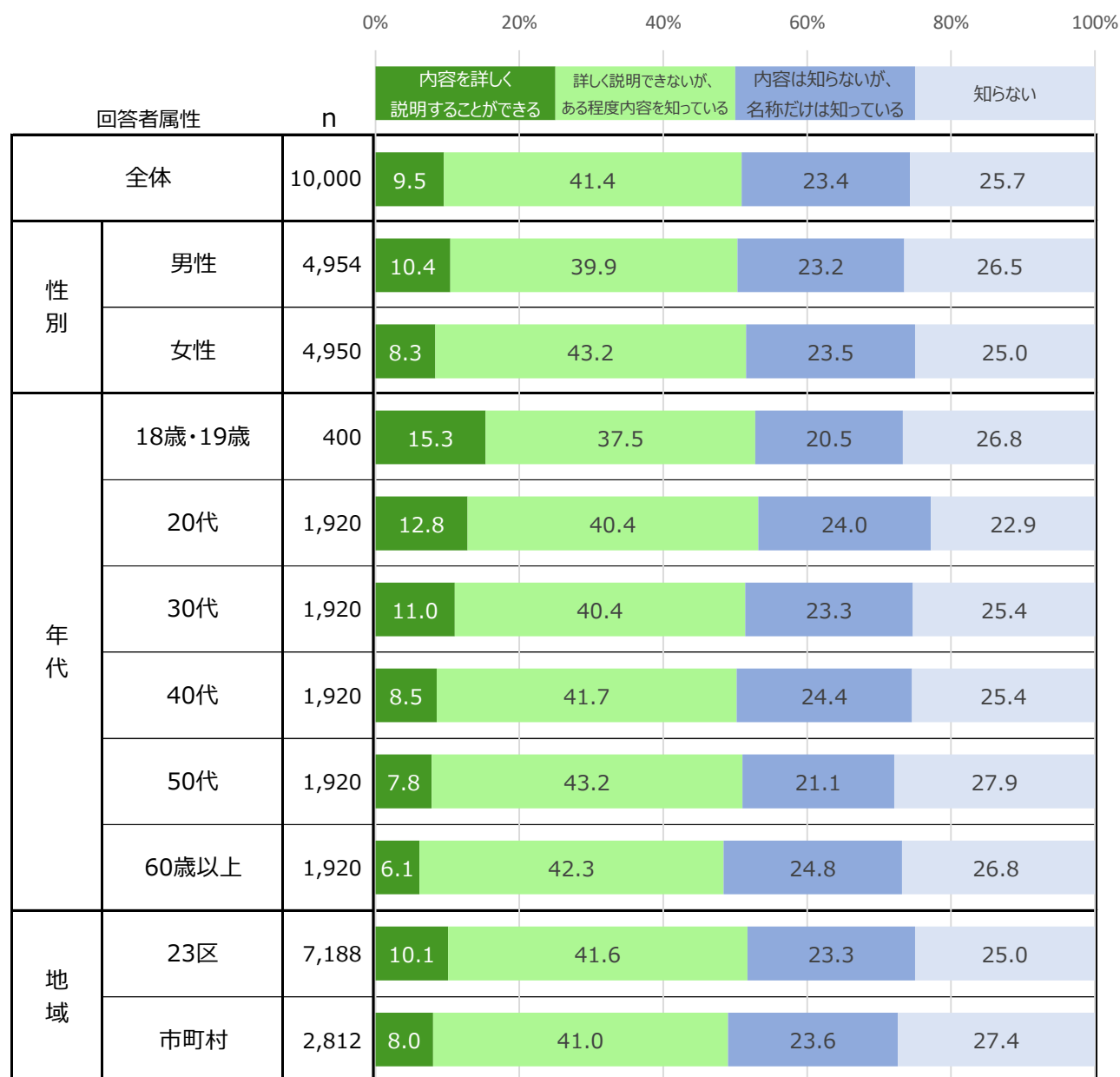


※令和2年度は「わからない」の選択肢なし。

## 4 LGBT等について

### 問4（2）「性的指向」という言葉について、知っていますか。

「性的指向」という言葉の認知度について、全体では「内容を詳しく説明することができる」9.5%、「詳しく説明できないが、ある程度内容を知っている」41.4%、「内容は知らないが、名称だけは知っている」23.4%を合わせた74.3%が『知っている』と回答している。  
年代別でみると、「内容を詳しく説明することができる」は18歳・19歳が15.3%で最も高く、年代が上がるにつれて割合は低くなっている。

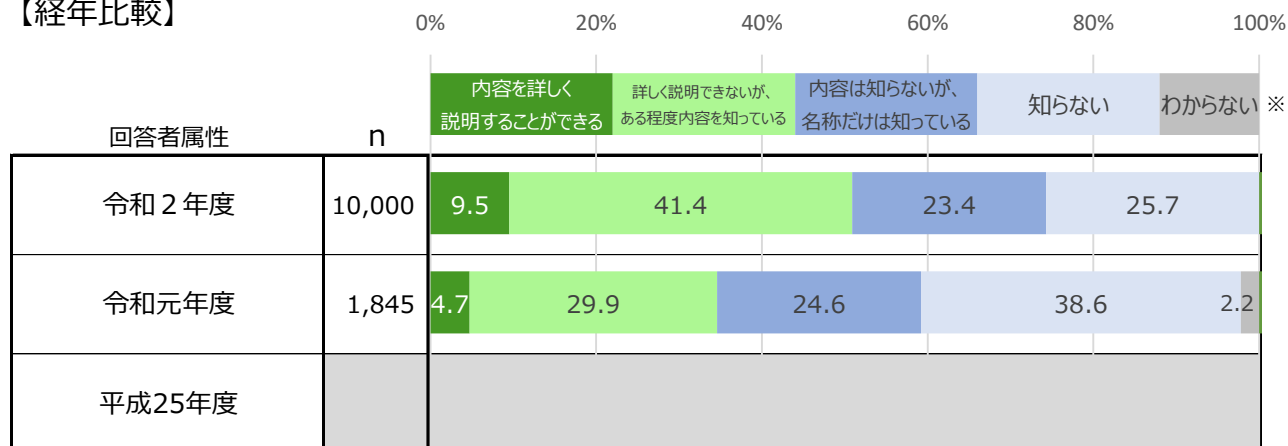


## 4 LGBT等について

### 問4（2）「性的指向」という言葉について、知っていますか。

「性的指向」という言葉の認知度について、「内容を詳しく説明することができる」「詳しく説明できないが、ある程度内容を知っている」「内容は知らないが、名称だけは知っている」を合わせると、令和2年度では74.3%で、令和元年度の59.2%から15.1ポイント増加し、7割以上が認知している結果となった。

#### 【経年比較】



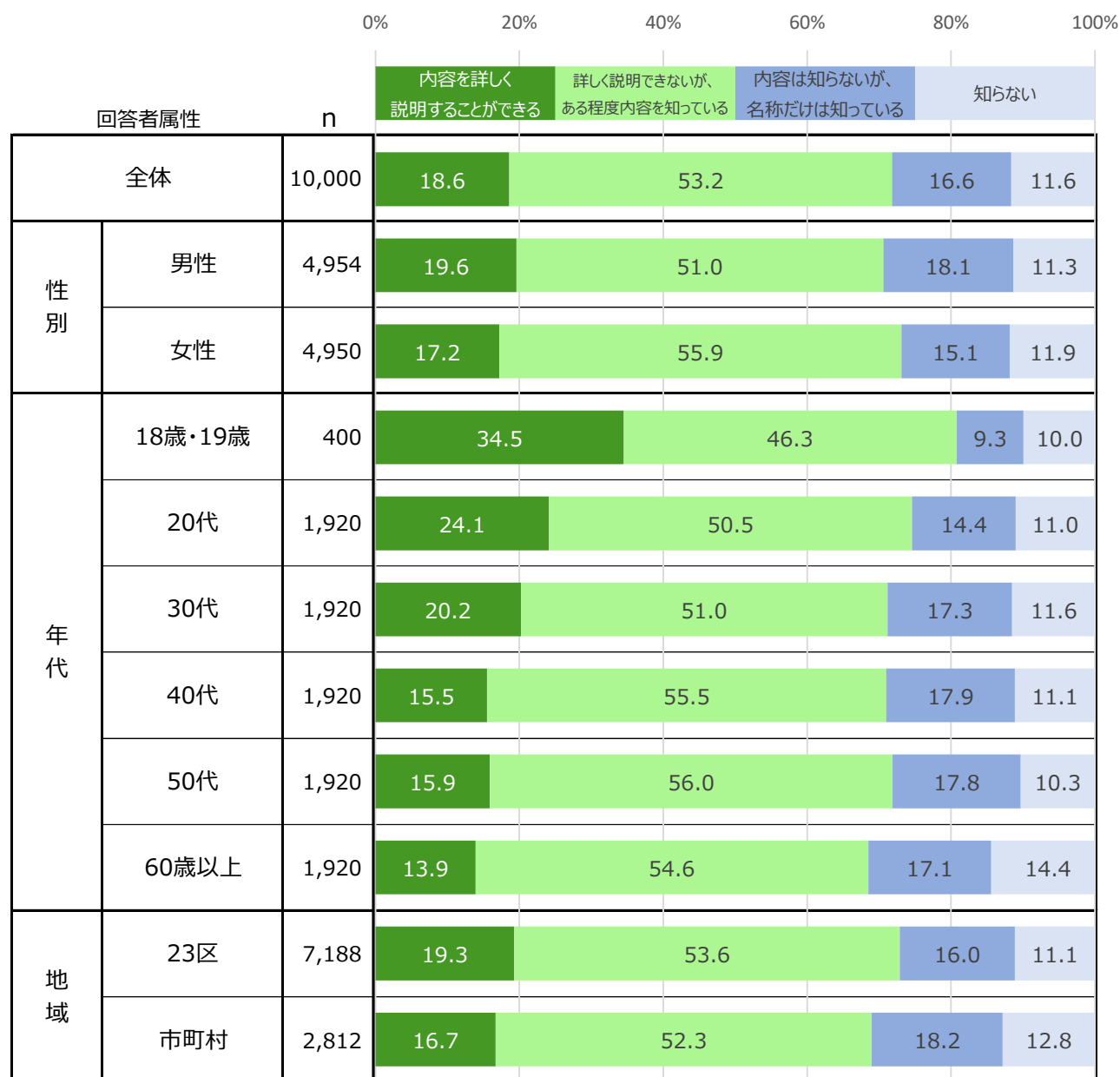
※令和2年度は「わからない」の選択肢なし。

## 4 LGBT等について

### 問4（3）LGBTという言葉について、知っていますか。

LGBTという言葉の認知度について、全体では「内容を詳しく説明することができる」18.6%、「詳しく説明できないが、ある程度内容を知っている」53.2%、「内容は知らないが、名称だけは知っている」16.6%を合わせた88.4%が『知っている』と回答している。

年代別でみると、「内容を詳しく説明することができる」は18歳・19歳が34.5%で最も高く、年代が上がるにつれて割合が低くなる傾向がみられる。

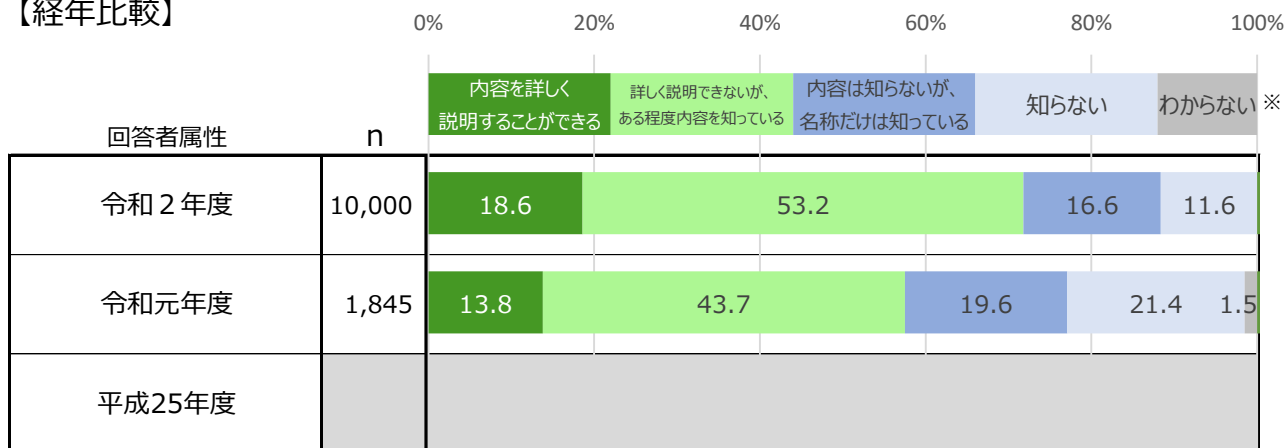


## 4 LGBT等について

### 問4（3）LGBTという言葉について、知っていますか。

LGBTという言葉の認知度について、「内容を詳しく説明することができる」「詳しく説明できないが、ある程度内容を知っている」「内容は知らないが、名称だけは知っている」を合わせると、令和2年度では88.4%で、令和元年度の77.1%から11.3ポイント増加し、約9割が認知している結果となった。

#### 【経年比較】



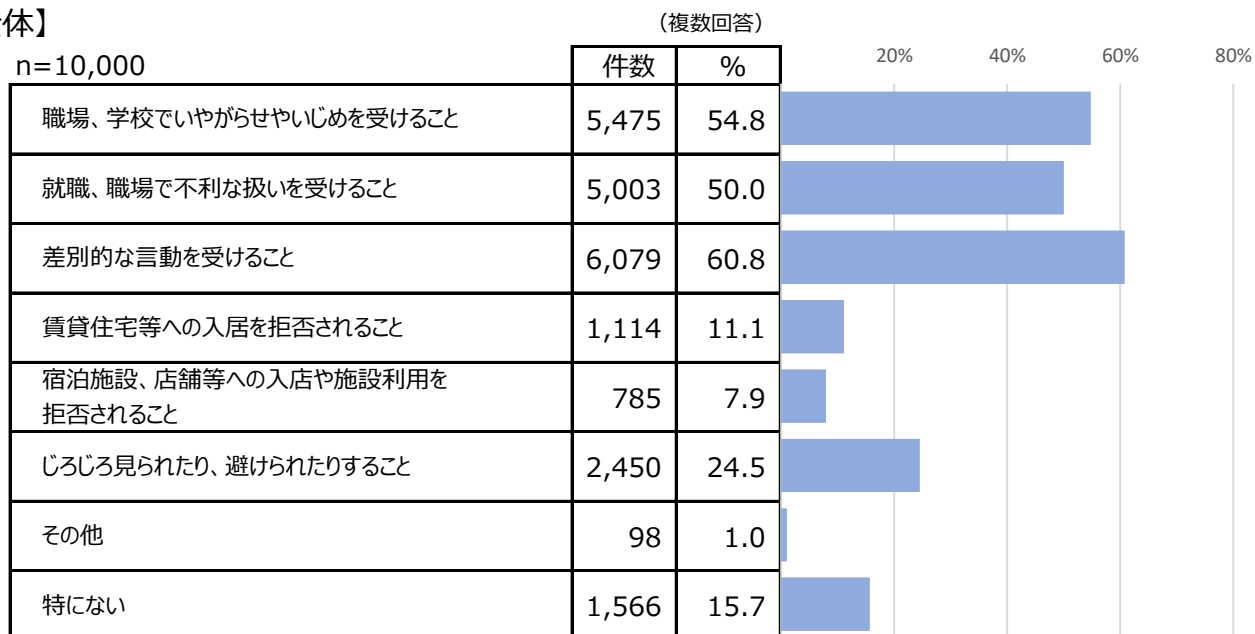
※令和2年度は「わからない」の選択肢なし。

## 4 LGBT等について

問4（4）LGBT等の性的少数者に関して、現在、どのような人権問題が起きていると思いますか。  
この中からあてはまるものを3つまでお選びください。

LGBT等の性的少数者に関して、現在、どのような人権問題が起きていると思うかについて、「差別的な言動を受けること」が60.8%と最も高く、次いで「職場、学校でいやがらせやいじめを受けること」が54.8%、「就職、職場で不利な扱いを受けること」が50.0%と続く。

【全体】



「その他」の内容（抜粋）

- ◎ 結婚について 34件
  - ・結婚が認められないため、相続の問題や臨終にも付き添えない可能性があること。
  - ・肉親、配偶者と同様な権利が認められないこと。
- ◎ 社会的風潮について 22件
  - ・LGBTであるその事自体を話のネタにされるなどの無自覚な悪意。
  - ・興味本位でメディアやネットに取り上げられること。
  - ・非生産的と為政者に見なされ、人間扱いされないこと。
- ◎ その他 23件
  - ・重要な契約をうまく出来ないこと。
  - ・適切なトイレがないこと。
  - ・アウトティングにより知らない人に自分の性的嗜好を知られること。
  - ・LGBTの枠にとらわれない、さらにマイノリティな性自認、性的志向のある人が置いてけぼりにされるような問題。
- ◎ わからない 19件

## 4 LGBT等について

問4（4）LGBT等の性的少数者に関して、現在、どのような人権問題が起きていると思いますか。

この中からあてはまるものを3つまでお選びください。

LGBT等の性的少数者に関して起きていると思う人権問題について、「職場、学校でいやがらせやいじめを受けること」を男女別でみると、女性が58.4%で男性より7.3ポイント高く、年代別でみると、60歳以上を除き、年代が下がるにつれて割合は高くなる傾向がみられる。また、「就職、職場で不利な扱いを受けること」では女性が54.6%で男性より9.2ポイント高く、年代が上がるにつれて割合が高くなっている。

【属性別】

(複数回答)

回答者属性	全体	性別		年代						地域	
		男性	女性	18歳・19歳	20代	30代	40代	50代	60歳以上	23区	市町村
n	10,000	4,954	4,950	400	1,920	1,920	1,920	1,920	1,920	7,188	2,812
職場、学校でいやがらせやいじめを受けること	54.8	51.1	58.4	64.3	58.9	54.2	51.2	50.0	57.5	54.4	55.7
就職、職場で不利な扱いを受けること	50.0	45.4	54.6	40.8	44.5	45.8	51.5	52.1	58.3	49.9	50.3
差別的な言動を受けること	60.8	56.8	64.8	67.0	61.3	60.9	58.4	59.2	62.9	61.0	60.2
賃貸住宅等への入居を拒否されること	11.1	9.7	12.5	9.0	10.0	10.5	10.0	11.2	14.4	11.4	10.5
宿泊施設、店舗等への入店や施設利用を拒否されること	7.9	8.2	7.5	10.5	8.9	8.0	5.8	7.7	8.3	8.2	7.0
じろじろ見られたり、避けられたりすること	24.5	24.0	25.0	41.5	27.5	28.1	24.0	18.1	21.2	24.3	24.9
その他	1.0	0.8	1.1	1.5	1.2	0.9	1.0	0.8	0.8	1.0	1.0
特にない	15.7	19.5	11.9	11.0	14.2	16.0	18.0	18.0	13.1	15.6	15.8



## 4 L G B T等について

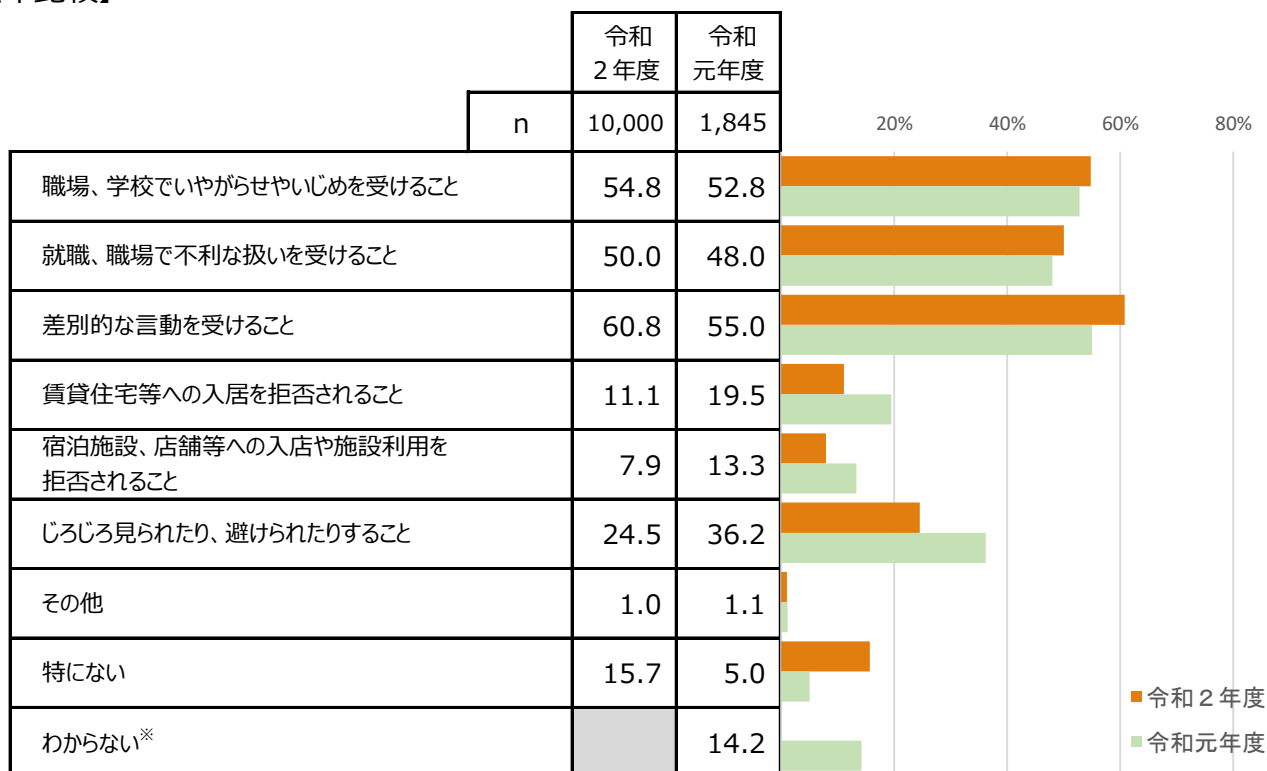
問4（4）L G B T等の性的少数者に関して、現在、どのような人権問題が起きていると思いますか。

この中からあてはまるものを3つまでお選びください。

L G B T等の性的少数者に関して起きていると思う人権問題について、「差別的な言動を受けること」は、令和2年度では60.8%と、令和元年度の55.0%より5.8ポイント増加している。一方で「じろじろ見られたり、避けられたりすること」は、令和2年度では24.5%と、令和元年度の36.2%より11.7ポイント減少している。

【経年比較】

(複数回答)



※令和2年度は「わからない」の選択肢なし。

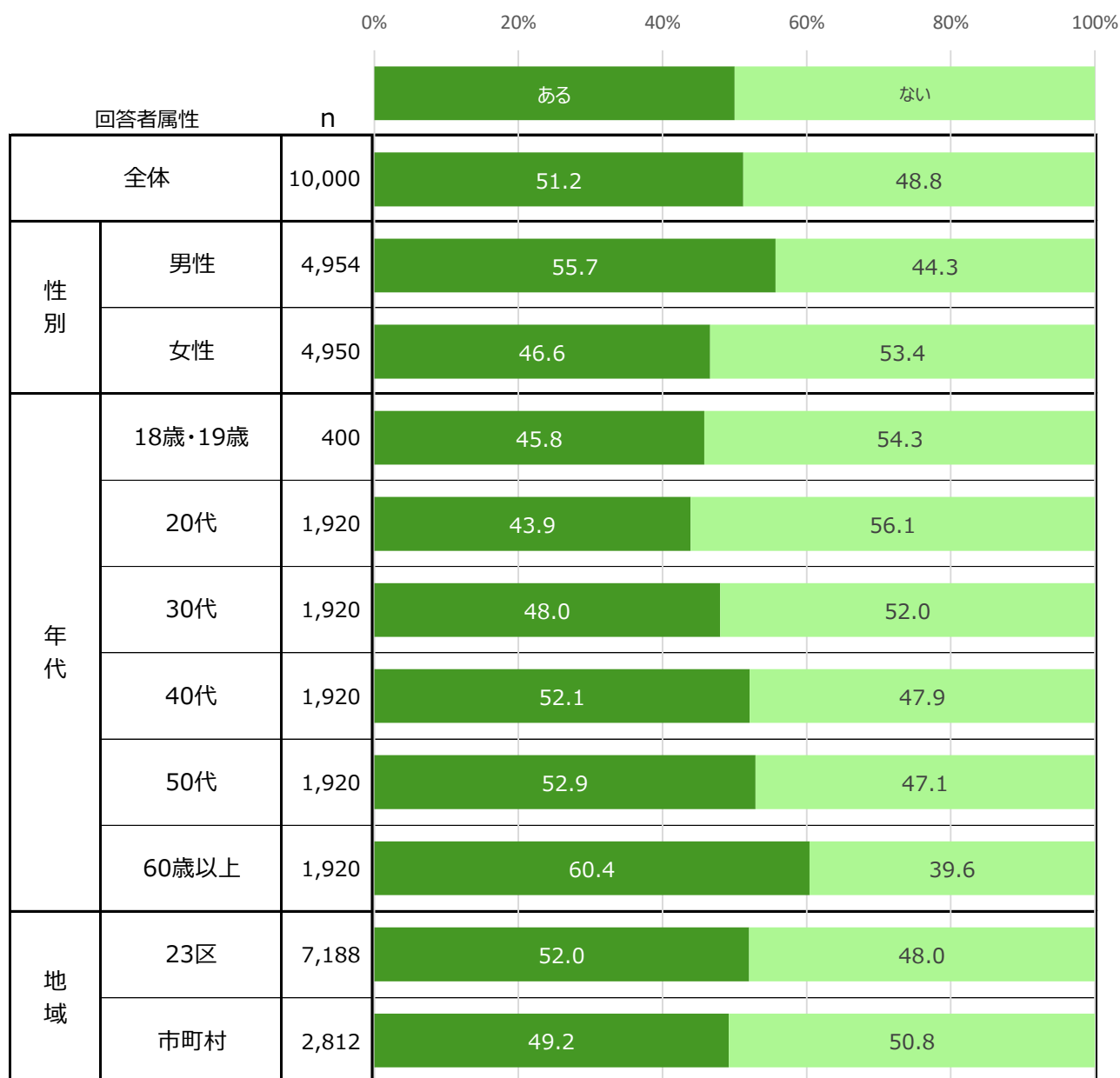
## 5 ハイトスピーチについて

### 問5（1）あなたは、ハイトスピーチを伴うデモ、集会、街宣活動等を見聞きしたことがありますか。

ハイトスピーチを伴うデモ、集会、街宣活動等を見聞きした経験の有無について、全体では「ある」が51.2%と約半数であった。

男女別で見ると、「ある」と回答した人は、男性が55.7%で、女性の46.6%より9.1ポイント高い。

年代別で見ると、「ある」と回答した人は、18歳・19歳を除き、年代が上がるにつれて割合が高くなっている。

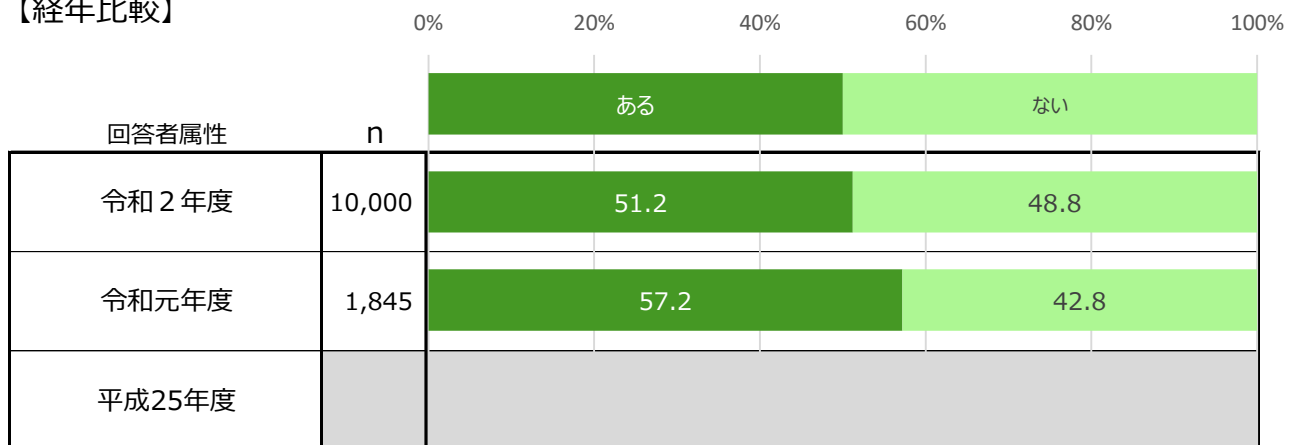


## 5 ハイトスピーチについて

### 問5（1）あなたは、ハイトスピーチを伴うデモ、集会、街宣活動等を見聞きしたことがありますか。

ハイトスピーチを伴うデモ、集会、街宣活動等を見聞きした経験の有無について、「ある」と回答した人は、令和2年度では51.2%と、令和元年度の57.2%より6.0ポイント減少している。

#### 【経年比較】



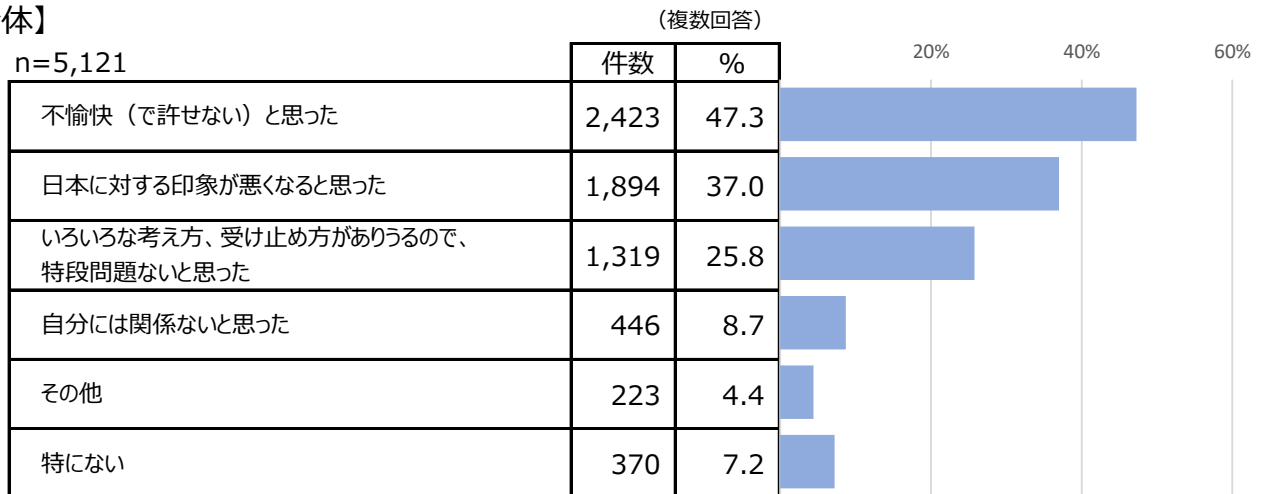
## 5 ヘイトスピーチについて

### 問5（2）そのようなデモ等を見聞きしてどのように思いましたか。この中からあてはまるものをいくつでもお選びください。

※問5（1）で「ある」と回答した人のみ

ヘイトスピーチを伴うデモ、集会、街宣活動等を見聞きしてどのように思ったかについて、「不愉快(で許せない)と思った」が47.3%と最も高く、次いで「日本に対する印象が悪くなったと思った」が37.0%、「いろいろな考え方、受け止め方があるうるので、特段問題ないと思った」が25.8%と続く。

#### 【全体】



#### 「その他」の内容（抜粋）

- ◎ 肯定的意見 20件
  - ・発言者も理由があって発言しているのである程度は容認すべき。
  - ・他国民が日本人を蔑ろにする以上妥当な活動であると思う。
  - ・ヘイトスピーチを禁止することは、言論の自由を制限することになるので良くない。
- ◎ 中立的意見 49件
  - ・様々な考え方があり、単純に善悪をつけられないと感じた。
  - ・行き過ぎた表現は不適切だと思うが、ヘイトスピーチと一括りにして全否定する側もどうかと思う。
  - ・問題だと感じる一方、その思想の背景についても理解しなければ、単なる弾劾に終わってしまうとも感じた。
- ◎ 否定的意見 67件
  - ・犯罪行為以外の何物でもない。刑事罰の対象にすべき。
  - ・そのような行動をとる人たちと同じ日本人であることが恥ずかしくなった。
  - ・いろいろな考えはあっていいのだが、絶対的な価値観として強いようとするところには納得いかない。あわせて根拠に乏しい理屈にも納得がいかない。
- ◎ その他 87件
  - ・何をもってヘイトスピーチとするかが曖昧。日本人へのヘイトスピーチへの対応は？と考えてしまう。
  - ・多様性を受け入れリスペクトしあえる社会になるにはどうしたらよいか考えたいと思った。

## 5 ハイトスピーチについて

問5（2）そのようなデモ等を見聞きしてどのように思いましたか。この中からあてはまるものをいくつでも  
お選びください。

※問5（1）で「ある」と回答した人のみ

ハイトスピーチを伴うデモ、集会、街宣活動等を見聞きしてどのように思ったかについて、年代別にみると、「不愉快（で許せない）と思った」では60歳以上が55.2%、18歳・19歳が51.9%と、他の年代よりも高かった。

【属性別】

（複数回答）

回答者属性	全体	性別		年代						地域	
		男性	女性	18歳 ・ 19歳	20代	30代	40代	50代	60歳 以上	23区	市町村
n	5,121	2,759	2,309	183	842	921	1,000	1,016	1,159	3,737	1,384
不愉快（で許せない）と思った	47.3	46.6	48.2	51.9	45.6	43.6	43.1	46.4	55.2	46.6	49.3
日本に対する印象が悪くなる と思った	37.0	39.6	34.0	35.0	36.8	38.0	35.6	36.2	38.5	36.9	37.1
いろいろな考え方、受け止め方が ありうるので、特段問題ないと思った	25.8	26.2	25.2	28.4	26.8	30.1	27.6	23.6	21.4	26.3	24.3
自分には関係ないと思った	8.7	9.3	8.0	12.0	12.0	12.1	8.6	7.0	4.7	9.0	7.9
その他	4.4	4.7	4.0	4.4	3.6	3.9	5.2	5.1	3.9	4.4	4.3
特にない	7.2	7.5	6.8	5.5	8.0	6.9	8.9	7.2	5.8	7.0	7.9

## 5 ヘイトスピーチについて

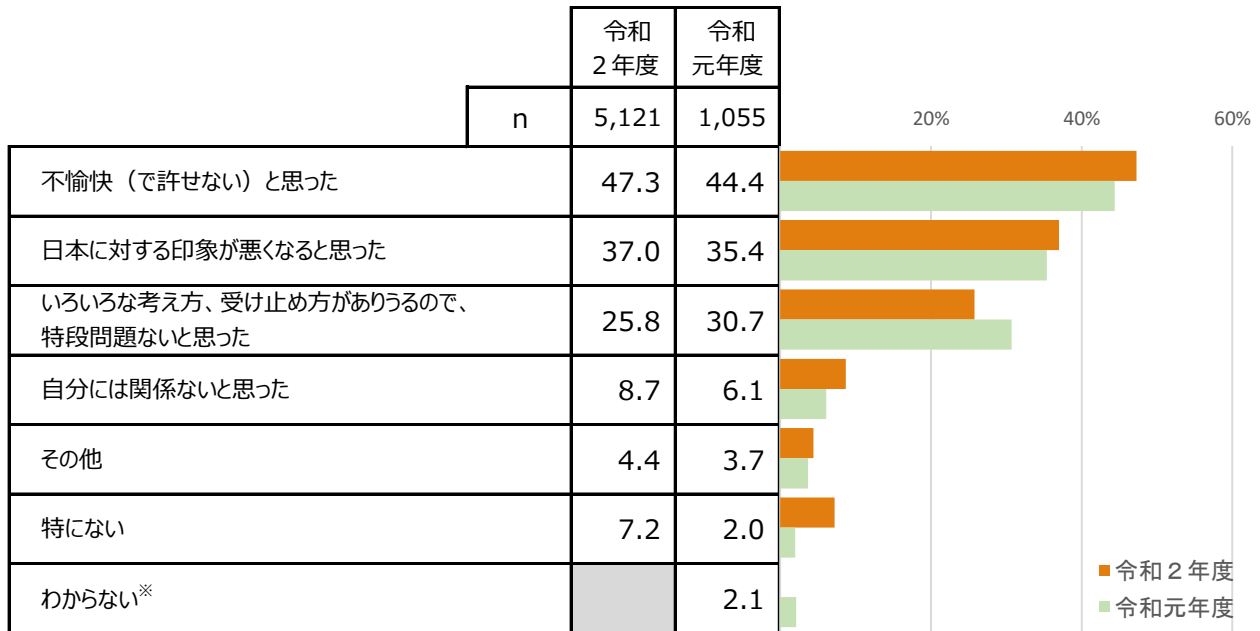
### 問5（2）そのようなデモ等を見聞きしてどのように思いましたか。この中からあてはまるものをいくつでもお選びください。

※問5（1）で「ある」と回答した人のみ

ヘイトスピーチを伴うデモ、集会、街宣活動等を見聞きしてどのように思ったかについて、「いろいろな考え方、受け止め方があるうるので、特段問題ないと思った」は、令和2年度では25.8%と、令和元年度の30.7%より4.9ポイント減少している。「自分には関係ないと思った」は、令和2年度が8.7%で、令和元年度の6.1%より2.6ポイント増加している。

#### 【経年比較】

(複数回答)



※令和2年度は「わからない」の選択肢なし。

## 6 同和問題に関して

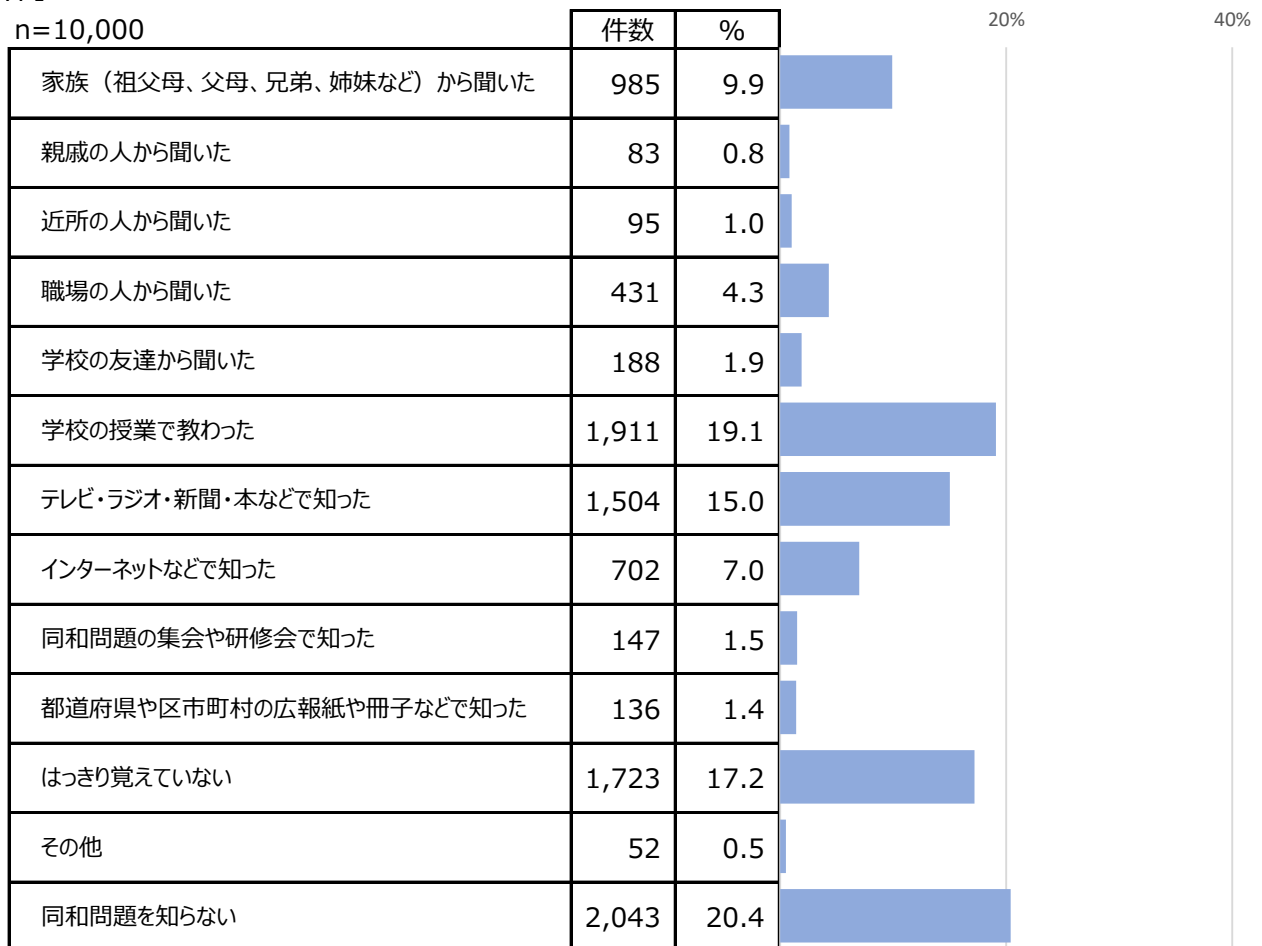
問6 (1) あなたが、同和地区や同和問題について、はじめて知ったきっかけは何からですか。

この中からあてはまるものを1つお選びください。

同和地区や同和問題について、はじめて知ったきっかけは、「学校の授業で教わった」が19.1%で最も高く、次いで「テレビ・ラジオ・新聞・本などで知った」が15.0%、「家族(祖父母、父母、兄弟、姉妹など)から聞いた」が9.9%と続く。なお、「同和問題を知らない」という回答の割合が20.4%となっている。

【全体】

(単一回答)



「その他」の内容(抜粋)

- ◎ 友人・知人から聞いた 10件
- ◎ 勉強で知った 7件
  - ・ 公務員試験の勉強をしていたとき。
  - ・ 法律や条例を勉強したのをきっかけに。
- ◎ サークルで知った 3件
  - ・ 大学のサークルで知った。
- ◎ 看板を見た 3件
  - ・ 駅に『差別をやめよう』という看板が立っていた。
- ◎ その他 29件

## 6 同和問題に関して

問6 (1) あなたが、同和地区や同和問題について、はじめて知ったきっかけは何からですか。

この中からあてはまるものを1つお選びください。

同和地区や同和問題について、はじめて知ったきっかけを年代別でみると、「テレビ・ラジオ・新聞・本などで知った」は、年代が上がるにつれて割合が高くなっている。なお、「同和問題を知らない」は、18歳・19歳が32.5%で最も高く、年代が上がるにつれて割合が低くなっている。

【属性別】

(単一回答)

回答者属性	全体	性別		年代						地域	
		男性	女性	18歳 ・ 19歳	20代	30代	40代	50代	60歳 以上	23区	市町村
家族（祖父母、父母、兄弟、姉妹など）から聞いた	9.9	8.8	11.0	7.0	5.6	8.5	8.2	11.1	16.4	10.0	9.5
親戚の人から聞いた	0.8	1.0	0.7	1.5	1.0	1.0	0.6	0.5	0.9	0.9	0.7
近所の人から聞いた	1.0	1.2	0.7	1.8	1.5	1.1	0.8	0.7	0.5	1.1	0.7
職場の人から聞いた	4.3	5.3	3.3	1.0	2.7	3.1	4.1	6.1	6.3	4.5	3.8
学校の友達から聞いた	1.9	2.1	1.7	0.8	2.0	1.6	1.5	1.6	3.0	1.9	1.7
学校の授業で教わった	19.1	18.2	20.0	28.0	17.5	18.8	21.6	21.8	14.0	19.4	18.3
テレビ・ラジオ・新聞・本などで知った	15.0	15.6	14.6	8.0	9.7	12.1	14.6	17.1	23.1	14.8	15.5
インターネットなどで知った	7.0	8.8	5.2	7.0	10.4	9.1	8.8	4.7	2.2	7.1	6.8
同和問題の集会や研修会で知った	1.5	1.6	1.3	-	0.6	0.9	1.4	2.4	2.3	1.4	1.5
都道府県や区市町村の広報紙や冊子などで知った	1.4	1.6	1.1	0.5	0.8	0.6	0.8	1.6	3.1	1.5	1.0
はっきり覚えていない	17.2	17.1	17.4	11.8	18.2	16.0	17.4	17.8	17.9	16.9	18.1
その他	0.5	0.6	0.4	0.3	0.2	0.2	0.5	0.7	1.1	0.5	0.5
同和問題を知らない	20.4	18.1	22.7	32.5	29.8	27.0	19.8	13.8	9.2	19.9	21.9



## 6 同和問題に関して

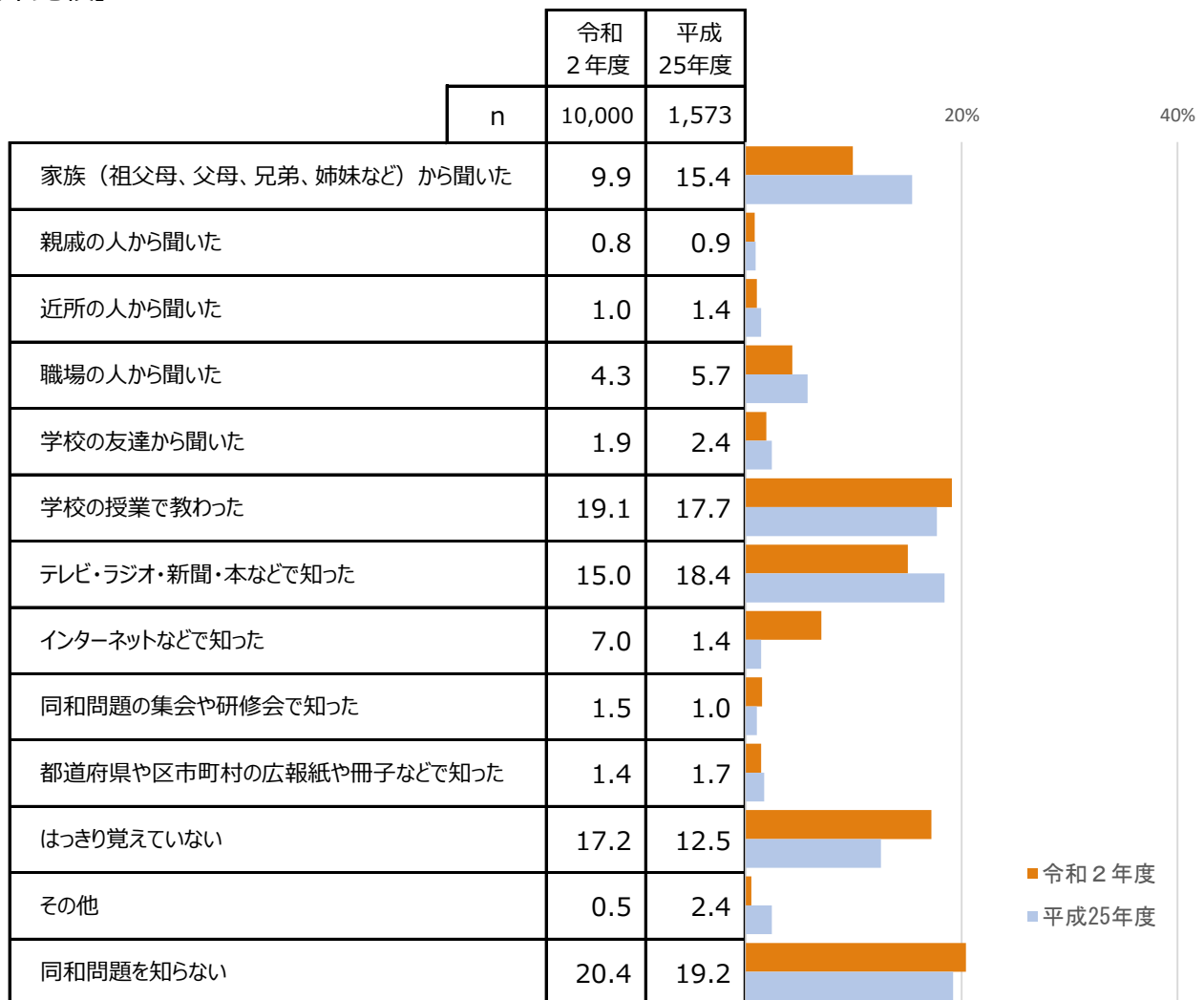
問6 (1) あなたが、同和地区や同和問題について、はじめて知ったきっかけは何からですか。

この中からあてはまるものを1つお選びください。

同和地区や同和問題について、はじめて知ったきっかけは、「学校の授業で教わった」では、令和2年度(19.1%)も平成25年度(17.7%)と変わらず高くなっている。また、「家族(祖父母、父母、兄弟、姉妹など)から聞いた」は、令和2年度では9.9%で、平成25年度の15.4%から5.5ポイント減少している。

【経年比較】

(単一回答)



## 6 同和問題に関して

### 問6（2）仮にあなたが同和地区の人と結婚しようとしたとき、親や親戚から強い反対を受けたら、あなたはどうしますか。

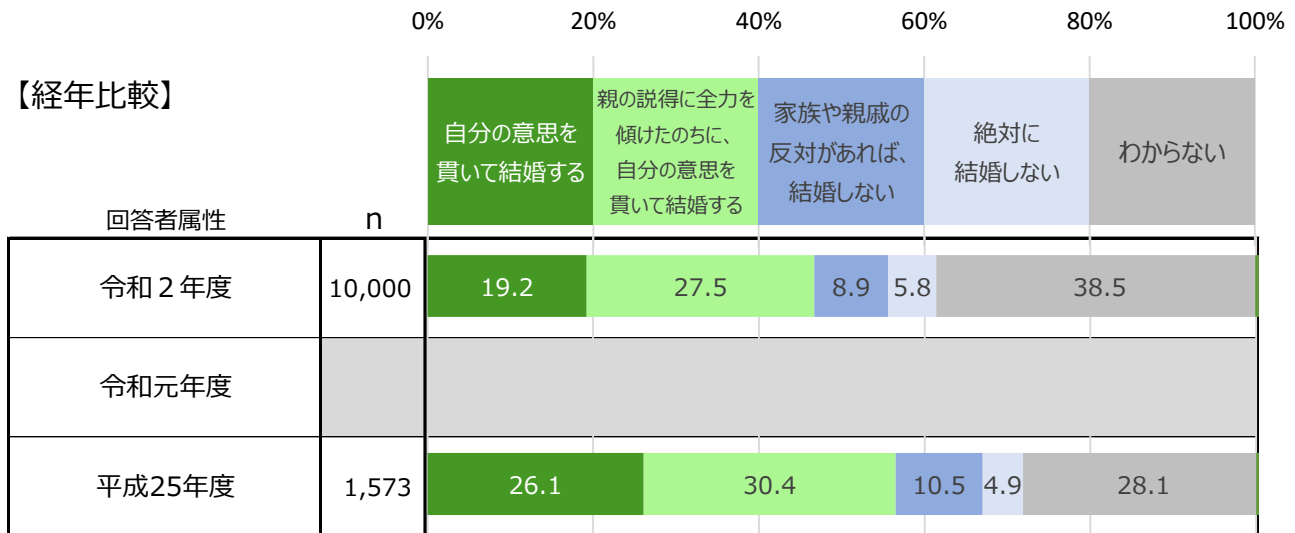
同和地区の人との結婚を、親や親戚から強く反対されたらどうするかについて、全体では、「自分の意思を貫いて結婚する」の19.2%と「親の説得に全力を傾けたのちに、自分の意思を貫いて結婚する」の27.5%を合わせた46.7%が、『結婚する』と答えている。男女別でみると、前述の『結婚する』を合わせた割合は男性が52.1%で、女性の41.4%より10.7ポイント高く、年代別でみると、『結婚する』は18歳・19歳が56.3%で最も高い。



## 6 同和問題に関して

### 問6（2）仮にあなたが同和地区の人と結婚しようとしたとき、親や親戚から強い反対を受けたら、あなたはどうしますか。

同和地区の人との結婚を、親や親戚から強く反対されたらどうするかについて、「自分の意思を貫いて結婚する」と「親の説得に全力を傾けたのちに、自分の意思を貫いて結婚する」を合わせた割合は、令和2年度が46.7%で、平成25年度の56.5%より9.8ポイント減少している。一方で「わからない」の回答は、平成25年度の28.1%に対して、令和2年度では38.5%と、10.4ポイント増加している。

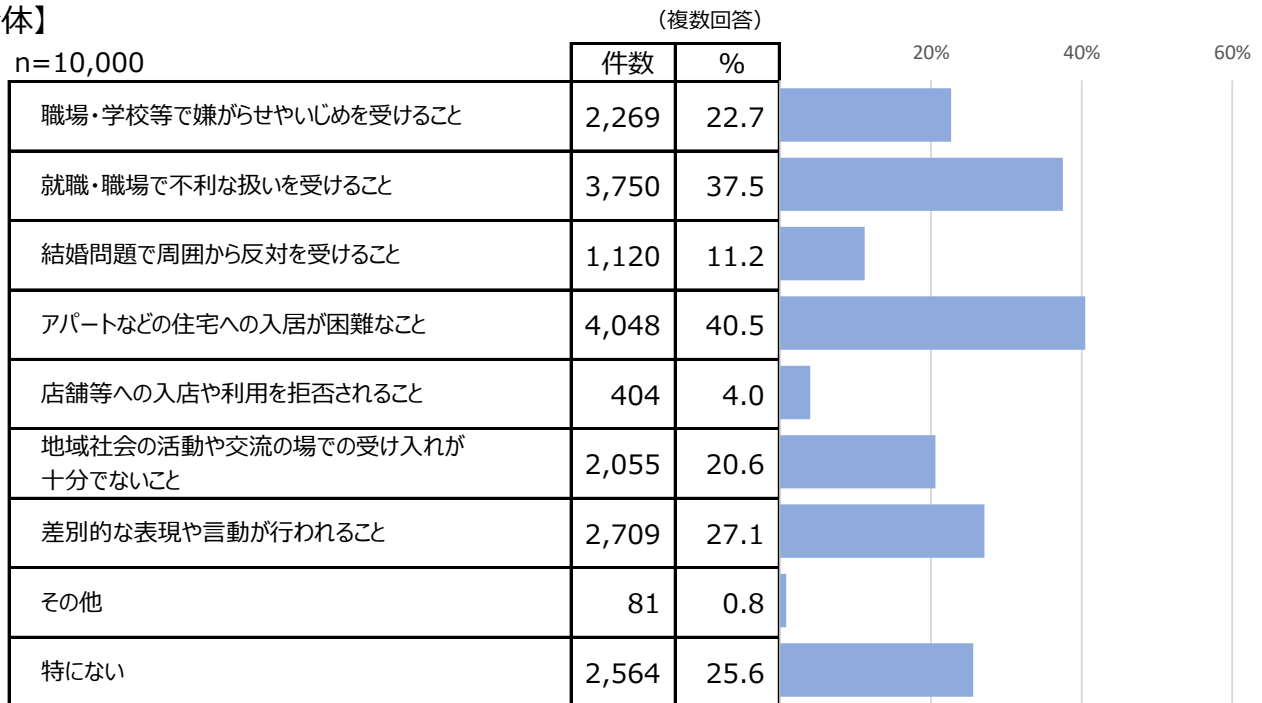


## 7 東京における外国人の人権

**問7 あなたは、東京に住んでいる外国人に対し、現在、どのような人権問題が起きていると思いますか。  
この中からあてはまるものを3つまでお選びください。**

東京に住んでいる外国人に対し、現在、どのような人権問題が起きていると思うかについては、「アパートなどの住宅への入居が困難なこと」が40.5%で最も高く、次いで「就職・職場で不利な扱いを受けること」が37.5%、「差別的な表現や言動が行われること」が27.1%と続く。

【全体】



「その他」の内容（抜粋）

- ◎ 生活について 10件
  - ・生活に対するサポートが少ない。
  - ・言語サポートが不十分。
  - ・その方の宗教や道徳を貫きづらい。
  - ・クラスに外国の子は増えたが、インターナショナルスクール等は学校が少ない。
- ◎ 社会的風潮について 8件
  - ・言語や文化の違いから来る疎外感。
  - ・外国風の見ただけで不当に多く職務質問を受けること。
  - ・日常生活で地域でのコミュニケーションを避けられている。
- ◎ 待遇について 5件
  - ・選挙権、戸籍、保険など、法的な問題。
- ◎ その他 41件
  - ・逆差別の状況があり日本人が肩身の狭い思いをしている。
  - ・善人化悪人化に国籍は関係ないが、拠り所のない弱い立場なので悪行に染まりやすい。
  - ・国によって異なると思うので、単純ではないと思う。
- ◎ わからない 17件

## 7 東京における外国人の人権

問7 あなたは、東京に住んでいる外国人に対し、現在、どのような人権問題が起きていると思いますか。

この中からあてはまるものを3つまでお選びください。

東京に住んでいる外国人に対し、現在、どのような人権問題が起きていると思うかについて、年代別でみると、「アパートなどの住宅への入居が困難なこと」では、年代が上がるにつれて割合が高くなっている。また、「職場・学校等で嫌がらせやいじめを受けること」では、60歳以上を除き、年代が下がるにつれて割合が高くなる傾向がみられる。

【属性別】

(複数回答)

回答者属性	全体	性別		年代						地域	
		男性	女性	18歳・19歳	20代	30代	40代	50代	60歳以上	23区	市町村
n	10,000	4,954	4,950	400	1,920	1,920	1,920	1,920	1,920	7,188	2,812
職場・学校等で嫌がらせやいじめを受けること	22.7	22.4	23.0	29.8	26.7	24.7	20.7	19.5	20.4	22.7	22.6
就職・職場で不利な扱いを受けること	37.5	34.7	40.3	41.8	38.6	36.8	35.4	36.5	39.3	37.6	37.3
結婚問題で周囲から反対を受けること	11.2	11.6	10.9	13.8	13.6	11.1	10.4	10.2	10.1	11.6	10.1
アパートなどの住宅への入居が困難なこと	40.5	37.0	44.0	26.8	31.7	38.4	42.8	43.6	48.8	40.4	40.7
店舗等への入店や利用を拒否されること	4.0	4.6	3.5	7.5	5.8	5.0	3.4	2.9	2.4	4.0	4.2
地域社会の活動や交流の場での受け入れが十分でないこと	20.6	19.2	21.7	30.3	22.0	19.4	17.8	17.7	23.9	20.2	21.6
差別的な表現や言動が行われること	27.1	25.7	28.4	37.0	31.0	27.3	24.5	23.2	27.3	27.5	26.1
その他	0.8	1.0	0.7	0.8	0.7	0.3	1.1	0.7	1.2	0.8	0.9
特になし	25.6	28.6	22.7	19.3	24.2	25.0	28.2	28.1	24.1	25.3	26.5

## 7 東京における外国人の人権

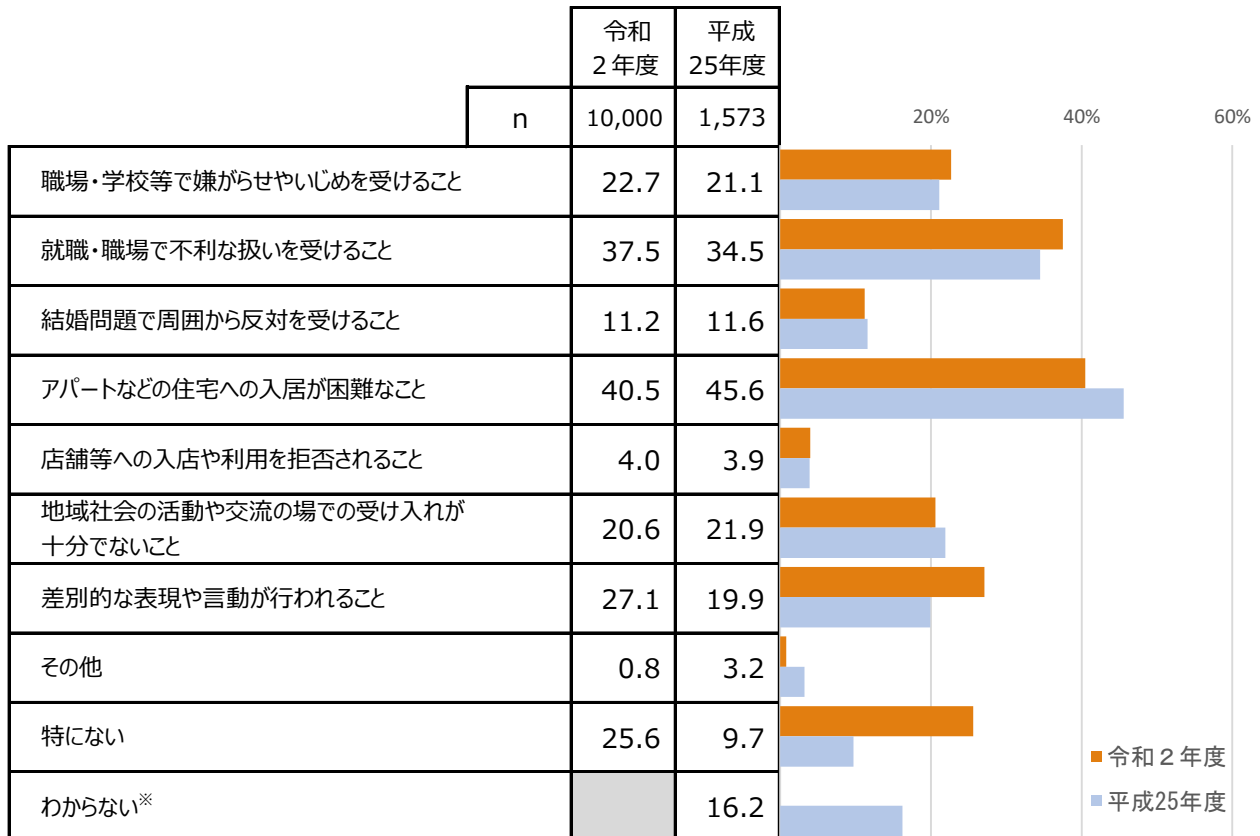
問7 あなたは、東京に住んでいる外国人に対し、現在、どのような人権問題が起きていると思いますか。

この中からあてはまるものを3つまでお選びください。

東京に住んでいる外国人に対し、現在、どのような人権問題が起きていると思うかについて、「アパートなどの住宅への入居が困難なこと」では、令和2年度が40.5%で平成25年度の45.6%より5.1ポイント減少している。「差別的な表現や言動が行われること」では、令和2年度が27.1%で、平成25年度の19.9%より7.2ポイント増加している。

### 【経年比較】

(複数回答)

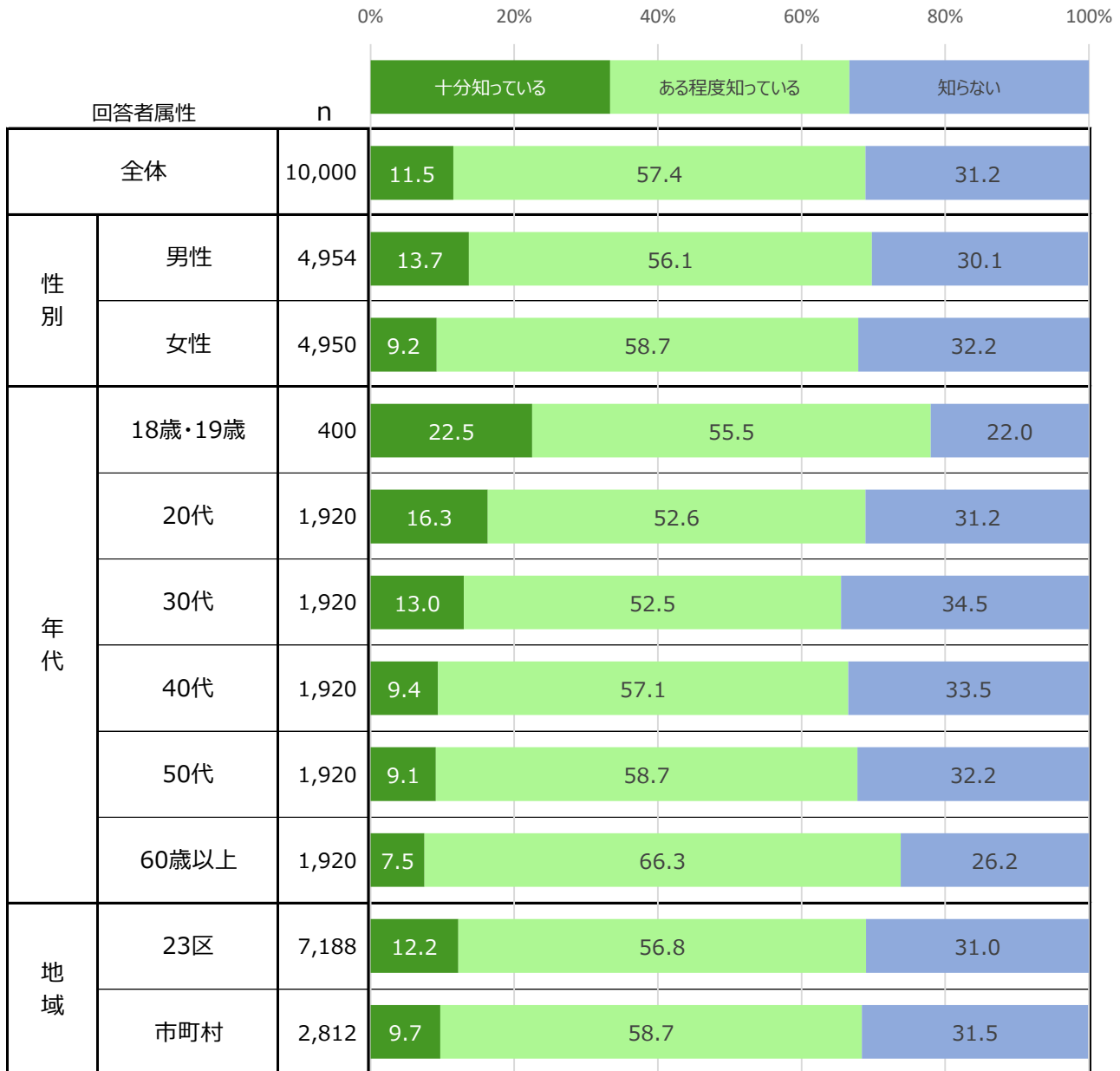


※令和2年度は「わからない」の選択肢なし。

## 8 犯罪被害者やその家族の人権

### 問8（1）犯罪被害者及びその家族が、生命を奪われる、身体を傷つけられるなどの直接的な被害のほかにも、様々な問題を抱えていることを知っていますか。


犯罪被害者やその家族の抱えている直接的な被害以外の問題の認知度について、全体では「十分知っている」11.5%、「ある程度知っている」57.4%を合わせた68.9%が『知っている』と回答している。年代別でみると、「十分知っている」は18歳・19歳が22.5%で、年代が上がるにつれて割合は低くなっている。



## 8 犯罪被害者やその家族の人権

### 問8（2）犯罪被害者及びその家族に対して、その立場や心情に沿った適切な支援が十分に行われていると思いますか。

犯罪被害者及びその家族に対して、その立場や心情に沿った適切な支援が十分に行われていると思うかについて、全体では「十分だと思う」1.4%、「どちらかといえば十分だと思う」5.0%を合わせた6.4%が『十分』と思っている。年代別でみると、「十分だと思う」「どちらかといえば十分だと思う」を合わせた割合は、年代が下がるほど高くなっているが、最も高い18歳・19歳でも約1割にとどまる。



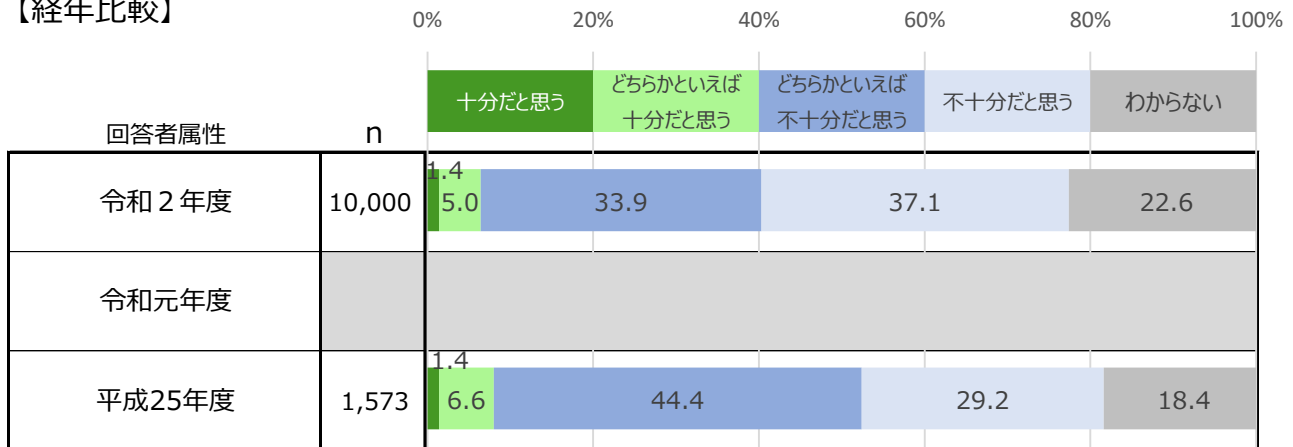


## 8 犯罪被害者やその家族の人権

### 問8（2）犯罪被害者及びその家族に対して、その立場や心情に沿った適切な支援が十分に行われていると思いますか。

犯罪被害者及びその家族に対して、その立場や心情に沿った適切な支援が十分に行われていると思うかについて、「十分だと思う」「どちらかといえば十分だと思う」を合わせた割合は、令和2年度が6.4%、平成25年度が8.0%と、低水準が続いている。

#### 【経年比較】

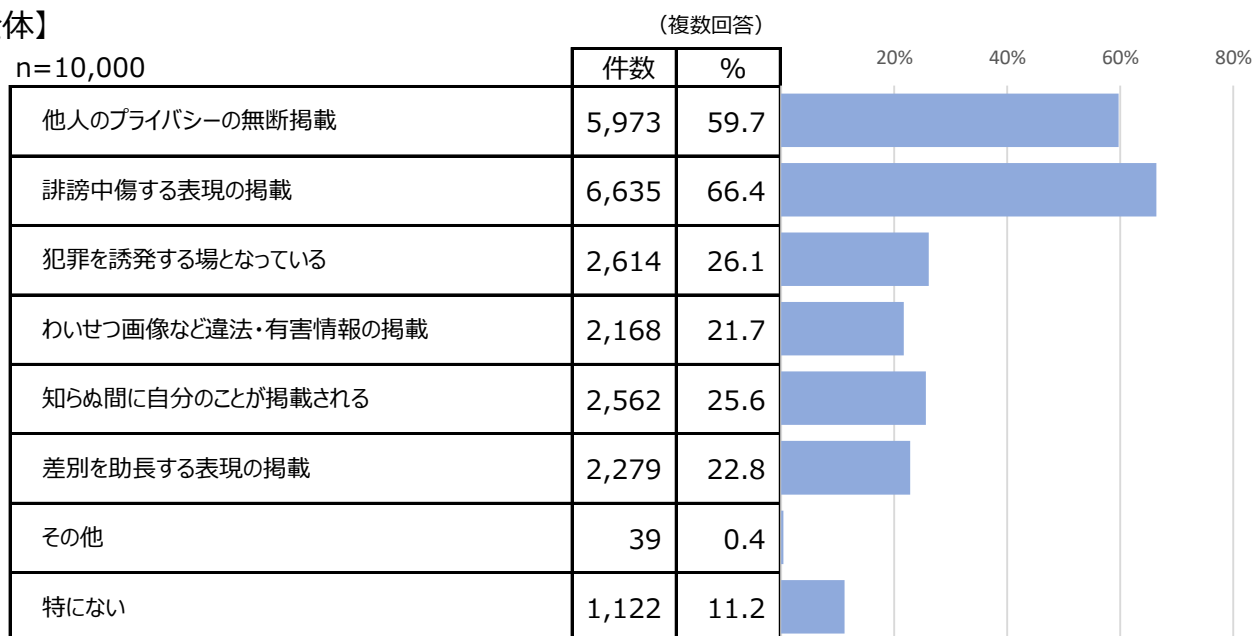


## 9 インターネットによる人権侵害

問9（1）あなたが、インターネットによる人権侵害に関する事柄で、特に問題があると思われるのはどのようなことですか。この中からあてはまるものを3つまでお選びください。

インターネットによる人権侵害に関する事柄で、特に問題があると思われることについては、「誹謗中傷する表現の掲載」が66.4%で最も高く、次いで「他人のプライバシーの無断掲載」が59.7%と続く。

【全体】



「その他」の内容（抜粋）

- ◎ デマ・誤った情報等について 9件
  - ・ 根拠のない情報の拡散。
  - ・ SNSによる誹謗中傷、デマなどの拡散。
- ◎ 匿名での発言等について 4件
  - ・ 匿名なので好き勝手に無責任な発言できること。
- ◎ 違法行為・迷惑行為等について 4件
  - ・ フィッシング詐欺による個人情報流失。
  - ・ 肖像権、著作権を無視した掲載。
- ◎ その他 22件
  - ・ 自身の考えが差別的か判断する状況にない環境を知らず知らずのうちに作ってしまうこと。
  - ・ 大衆の思想を煽動し、一個人或いは一企業などを袋叩きにすること。
  - ・ 使用者の低年齢化。
  - ・ マスコミによる二次被害。

## 9 インターネットによる人権侵害

問9（1）あなたが、インターネットによる人権侵害に関する事柄で、特に問題があると思われるのはどのようなことですか。この中からあてはまるものを3つまでお選びください。

インターネットによる人権侵害に関する事柄で、特に問題があると思われることについて、男女別にみると、「誹謗中傷する表現の掲載」では女性が69.9%で男性の63.0%より6.9ポイント高く、「他人のプライバシーの無断掲載」では女性が62.2%で男性の57.3%より4.9ポイント、「知らぬ間に自分のことが掲載される」では女性が28.9%で男性の22.2%より6.7ポイント高い。

【属性別】

(複数回答)

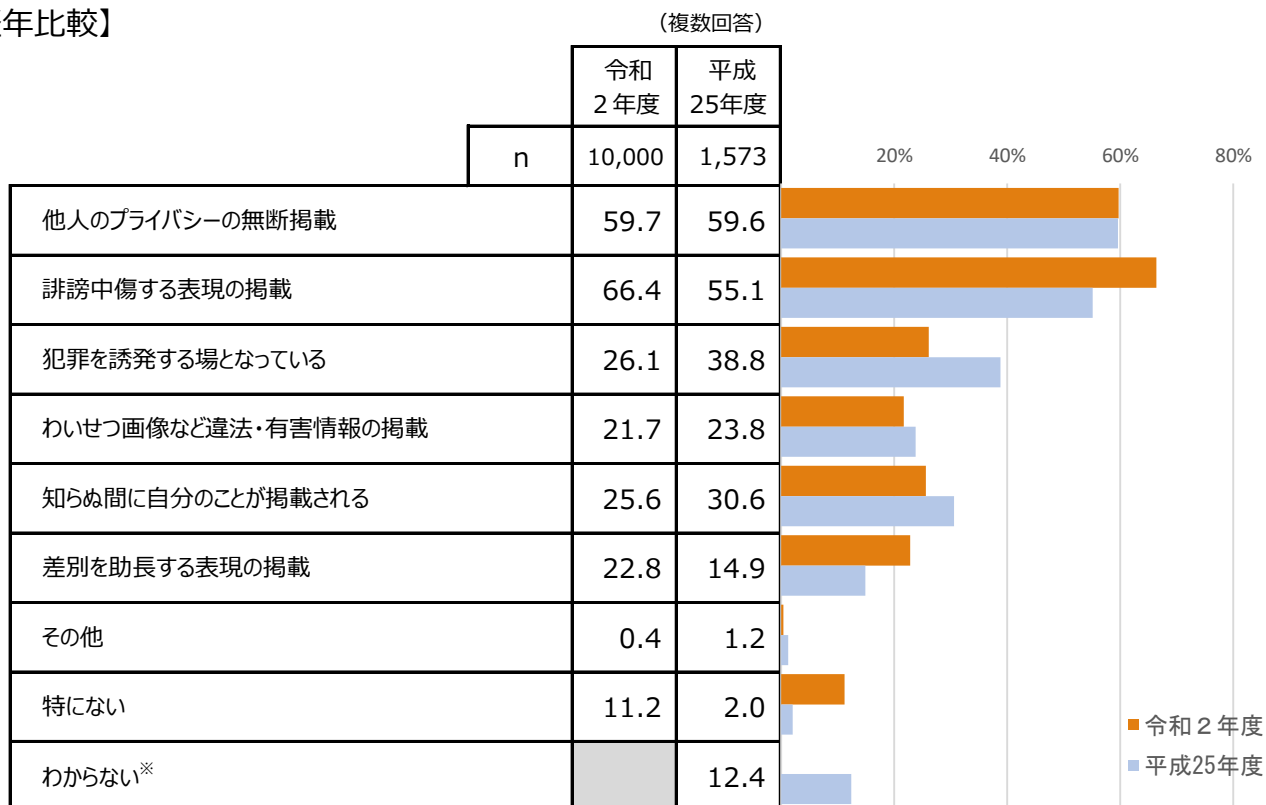
回答者属性	全体	性別		年代						地域	
		男性	女性	18歳 ・ 19歳	20代	30代	40代	50代	60歳 以上	23区	市町村
n	10,000	4,954	4,950	400	1,920	1,920	1,920	1,920	1,920	7,188	2,812
他人のプライバシーの無断掲載	59.7	57.3	62.2	61.3	59.0	59.1	59.4	58.6	62.2	59.6	60.1
誹謗中傷する表現の掲載	66.4	63.0	69.9	67.5	57.9	61.6	64.3	70.2	77.6	66.2	66.6
犯罪を誘発する場となっている	26.1	25.7	26.5	18.5	21.6	26.5	25.6	29.2	29.4	26.1	26.3
わいせつ画像など違法・有害情報の掲載	21.7	18.2	25.3	21.8	20.7	20.7	20.7	19.9	26.3	21.4	22.3
知らぬ間に自分のことが掲載される	25.6	22.2	28.9	27.8	23.6	26.9	26.1	26.2	24.7	25.9	25.0
差別を助長する表現の掲載	22.8	25.0	20.4	26.8	23.0	20.3	19.4	22.5	28.0	22.9	22.5
その他	0.4	0.6	0.2	0.8	0.2	0.6	0.4	0.4	0.4	0.3	0.5
特にない	11.2	13.2	9.3	10.0	14.2	13.1	12.5	10.1	6.4	10.9	11.9

## 9 インターネットによる人権侵害

問9（1）あなたが、インターネットによる人権侵害に関する事柄で、特に問題があると思われるのはどのようなことですか。この中からあてはまるものを3つまでお選びください。

インターネットによる人権侵害に関する事柄で、特に問題があると思われることについて、「誹謗中傷する表現の掲載」は令和2年度では66.4%と、平成25年度の55.1%より11.3ポイント増加している。一方、「犯罪を誘発する場となっている」は令和2年度では26.1%で、平成25年度の38.8%より12.7ポイント減少している。

### 【経年比較】



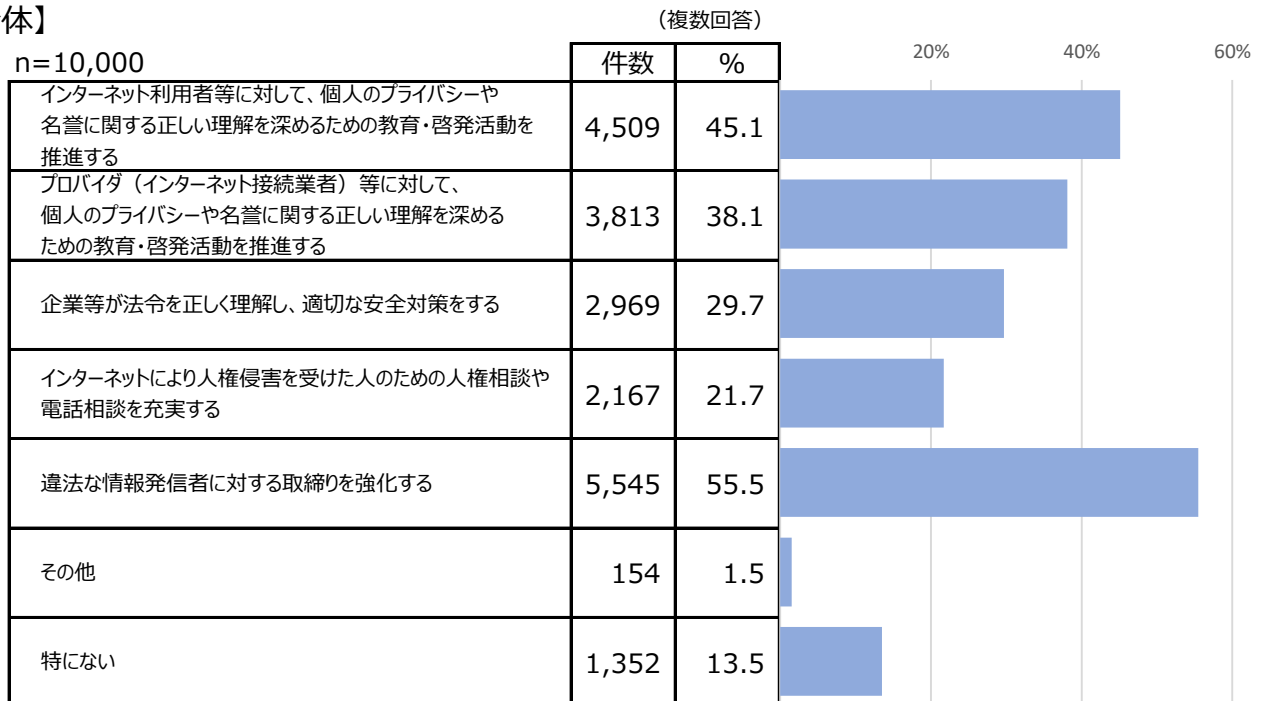
※令和2年度は「わからない」の選択肢なし。

## 9 インターネットによる人権侵害

問9（2）あなたは、インターネットによる人権侵害を解決するためにはどのようなことが有効だと思いますか。  
この中からあてはまるものを3つまでお選びください。

インターネットによる人権侵害を解決するために有効だと思うことについては、「違法な情報発信者に対する取締りを強化する」が55.5%で最も高く、次いで「インターネット利用者等に対して、個人のプライバシーや名誉に関する正しい理解を深めるための教育・啓発活動を推進する」が45.1%、「プロバイダ（インターネット接続業者）等に対して、個人のプライバシーや名誉に関する正しい理解を深めるための教育・啓発活動を推進する」が38.1%と続く。

【全体】



「その他」の内容（抜粋）

- ◎ 法律・罰則について 63件
  - ・ 公的機関がプロバイダへもう少し簡単に個人情報を開示させることができるよう、権限を与える。
  - ・ 人権侵害を受けた人が損害賠償請求などを簡便に出来るようにする。
  - ・ 悪質な名誉棄損に関しては罰金、逮捕など厳しい罰則を求める。
- ◎ インターネットの実名利用等について 44件
  - ・ インターネットでの発信、書き込みについて、匿名性を排除するべき。
  - ・ 個人が特定出来ないアカウントを作成不可にする。
- ◎ 個人の意識について 8件
  - ・ 個人の意識を根本から変えていくこと。
  - ・ 振り回されないこと。
- ◎ 社会の変化について 6件
  - ・ 他人を傷つける行為をするほどストレスを溜めない生活を国民が送ること。
  - ・ ネットを見なくても便利な世の中になればいい。
- ◎ その他 27件
  - ・ インターネットを利用しない。自ら個人情報や準ずる情報を載せない。
  - ・ SNS等、匿名性の高いものについては検閲などをするべき。
  - ・ マスメディアの報道姿勢の改善。
- ◎ 解決できない 6件
  - ・ どんなことをしても無駄。もっと人間そのものが成熟するしかない。

## 9 インターネットによる人権侵害

問9（2）あなたは、インターネットによる人権侵害を解決するためにはどのようなことが有効だと思いますか。  
この中からあてはまるものを3つまでお選びください。

インターネットによる人権侵害を解決するために有効だと思うことについて、「違法な情報発信者に対する取締りを強化する」を男女別にみると、女性が59.4%で男性の51.6%より7.8ポイント高く、年代別でみると、18歳・19歳を除き、年代が上がるにつれて割合が高くなっている。また、「インターネット利用者等に対して、個人のプライバシーや名誉に関する正しい理解を深めるための教育・啓発活動を推進する」を男女別でみると、女性が47.8%で男性の42.2%より5.6ポイント高い。

【属性別】

(複数回答)

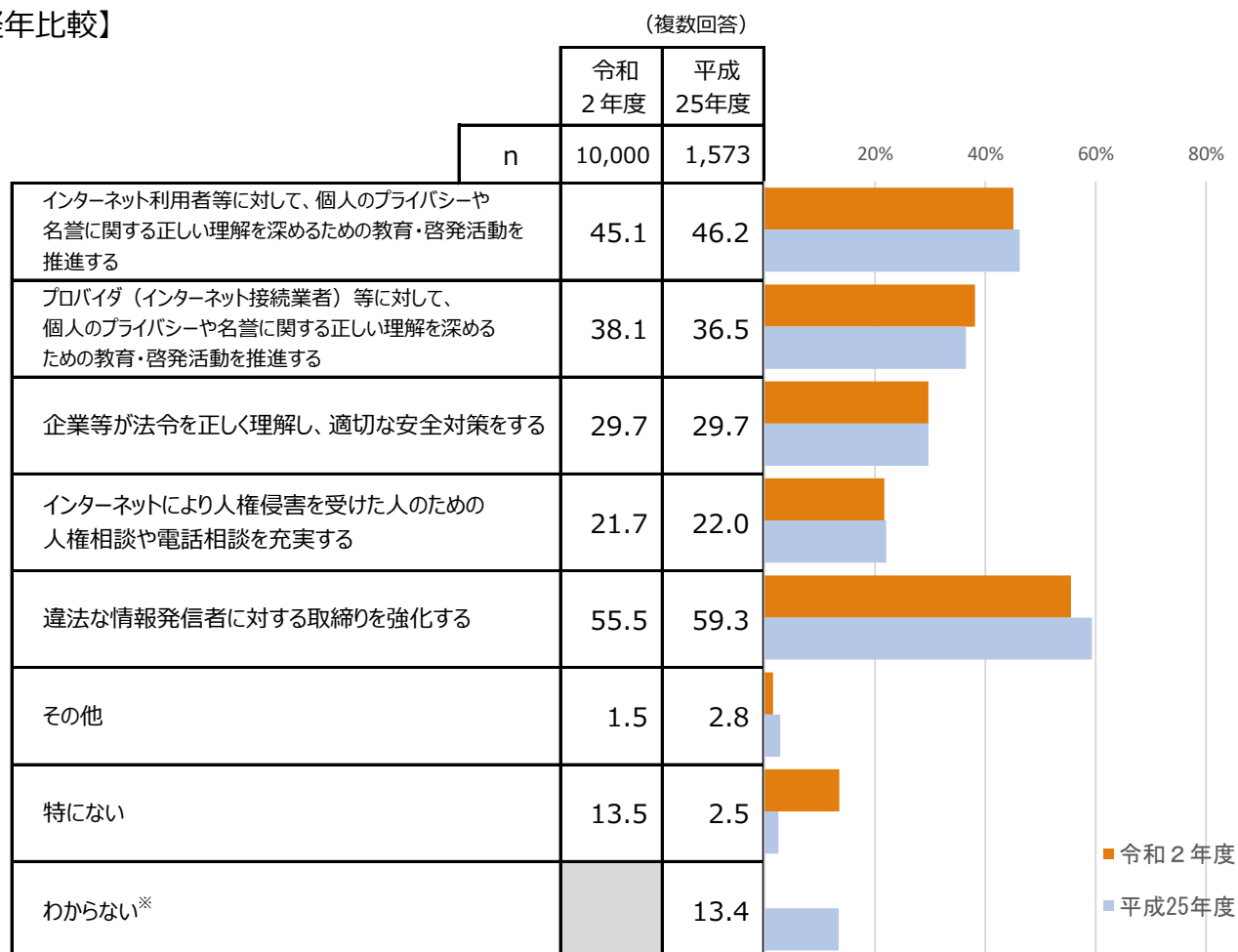
回答者属性	全体	性別		年代						地域	
		男性	女性	18歳・19歳	20代	30代	40代	50代	60歳以上	23区	市町村
n	10,000	4,954	4,950	400	1,920	1,920	1,920	1,920	1,920	7,188	2,812
インターネット利用者等に対して、個人のプライバシーや名誉に関する正しい理解を深めるための教育・啓発活動を推進する	45.1	42.2	47.8	48.3	44.7	45.5	44.6	43.0	46.9	45.4	44.4
プロバイダ（インターネット接続業者）等に対して、個人のプライバシーや名誉に関する正しい理解を深めるための教育・啓発活動を推進する	38.1	37.6	38.7	33.0	30.6	34.4	37.8	40.0	49.0	38.3	37.6
企業等が法令を正しく理解し、適切な安全対策をする	29.7	27.4	32.0	32.3	30.3	29.1	28.0	29.9	30.7	29.8	29.4
インターネットにより人権侵害を受けた人のための人権相談や電話相談を充実する	21.7	20.6	22.5	25.3	22.0	19.5	18.5	20.6	27.0	21.4	22.3
違法な情報発信者に対する取締りを強化する	55.5	51.6	59.4	51.5	45.8	50.8	53.2	59.3	68.9	54.4	58.0
その他	1.5	1.9	1.2	1.0	0.9	1.0	2.0	1.7	2.1	1.6	1.4
特にない	13.5	15.7	11.3	13.5	17.7	16.4	14.5	12.1	6.9	13.4	13.9

## 9 インターネットによる人権侵害

問9（2）あなたは、インターネットによる人権侵害を解決するためにはどのようなことが有効だと思いますか。  
この中からあてはまるものを3つまでお選びください。

インターネットによる人権侵害を解決するために有効だと思うことについて、令和2年度と平成25年度ともに「違法な情報発信者に対する取締りを強化する」が最も高く、調査年度による傾向の違いはみられない。

### 【経年比較】



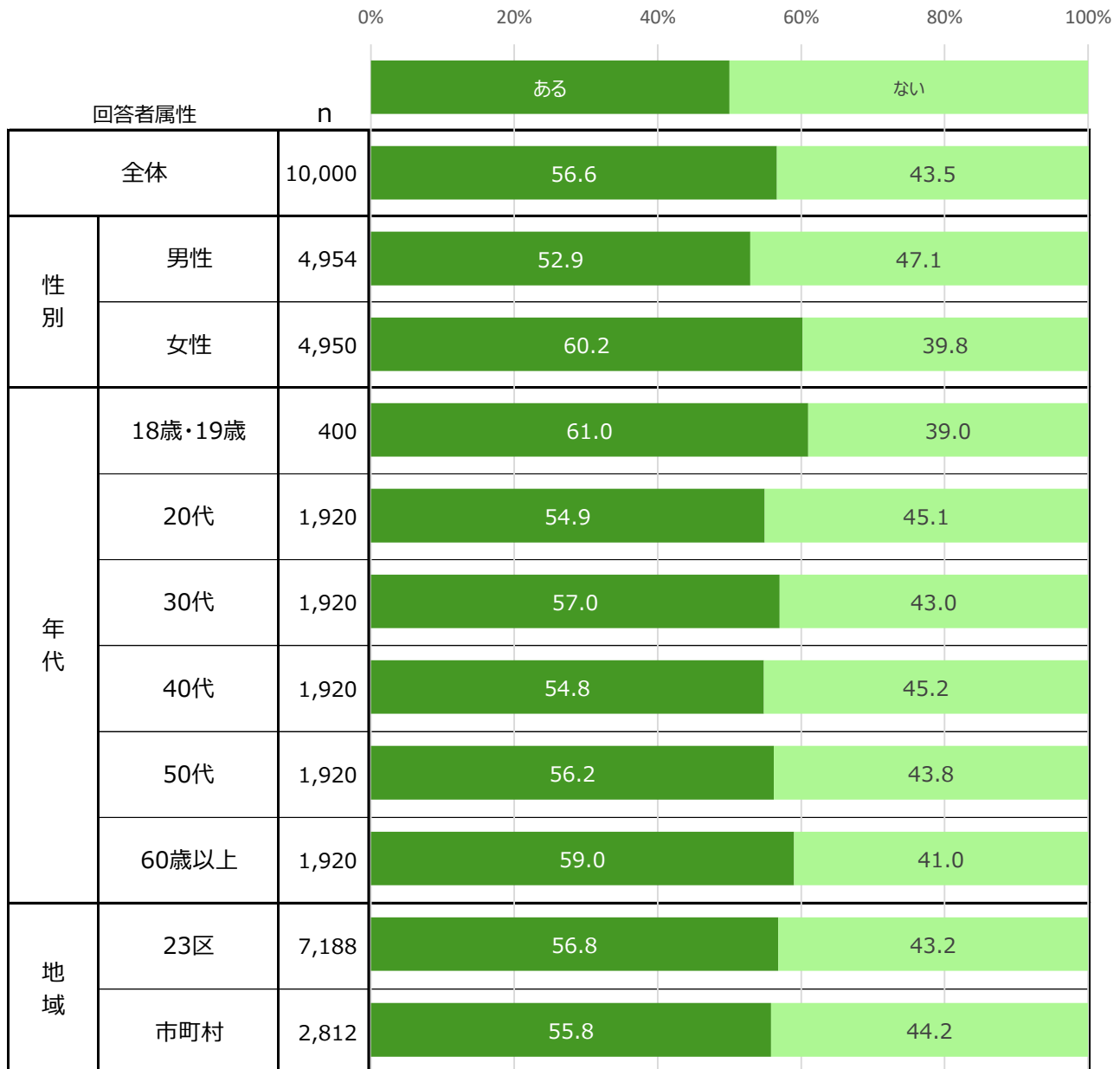
※令和2年度は「わからない」の選択肢なし。

## 10 新型コロナウイルス感染症について

### 問10 (1) 新型コロナウイルス感染症の感染者や医療従事者（いずれもその家族を含む）などに対する言動について、以下のようなこと※を見聞きしたことはありますか。

新型コロナウイルス感染症の感染者や医療従事者などに対する言動について、全体では、見聞きしたことが「ある」が56.6%と半数を超えた。

男女別にみると、「ある」の割合は、女性が60.2%で、男性の52.9%より7.3ポイント高い。



※ 提示した例

(テレビや新聞報道等で見聞きした場合も含む)

- ・ 感染後、回復したにもかかわらず、職場を休むように言われた。
- ・ 医療従事者の家族であることを理由に保育園や幼稚園への登園、学校への登校を見合わせるように言われた。
- ・ 外国人であることを理由に入店を断られた。

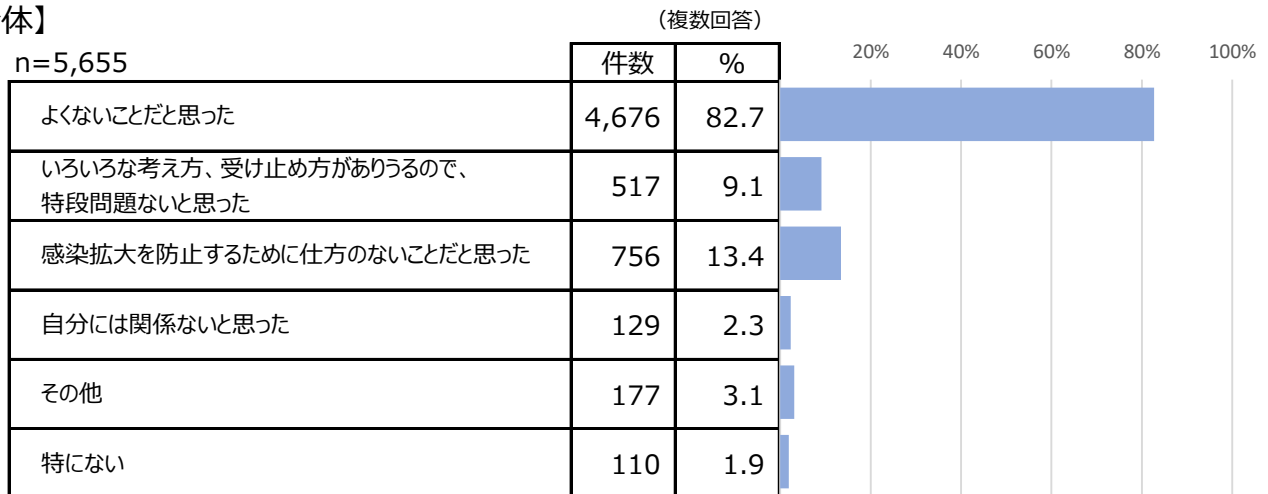


## 10 新型コロナウイルス感染症について

問10（2）前問例のような状況についてどのように思いましたか。この中からあてはまるものをいくつかも  
お選びください。 ※問10（1）で「ある」と回答した人のみ

新型コロナウイルス感染症の感染者や医療従事者などに対する言動を見聞きしてどのように思ったかについて、「よくないことだと思った」が82.7%と最も高く、約8割を占めている。

【全体】



「その他」の内容（抜粋）

- ◎ 肯定的意見 17件
  - ・差別する心の狭さを感じるが、うつりたくないという気持ちはわかる。
  - ・意識をしないで行動して感染したのであれば自業自得である。
- ◎ 中立的意見 30件
  - ・両方の気持ちが分かるから、何とも言えない
  - ・感染した人も様々である。対策をしていたり仕事上やむなく感染したケースと甘い考えで感染した人を分けて考える必要がある。後者は罰するべき。
- ◎ 否定的意見 77件
  - ・感染が怖いことは十分に理解できるが、言葉の選び方や伝え方に問題があると思う。
  - ・一部の国民だけなのかもしれないが、自分が同じことをされたらどう思うのかという想像力が決定的に欠如している。
  - ・感染隠しにつながり、感染拡大の要因になり得ると思った。
- ◎ その他 53件
  - ・その時にならなければわからないが不安感は拭えない。感染者に対応するための情報が不足していると感じる。
  - ・情報が氾濫するなかで、国や自治体などが明確な指針や情報を示さず個人に判断を委ねた結果だと思った。確実な情報や指示がなく、恐怖や不安を煽られた個々の判断だと思った。
  - ・マスクが煽りすぎるのも原因の一つでは？
  - ・法律や罰則規定を設けて、積極的に取り締まるしかない。

## 10 新型コロナウイルス感染症について

**問10（2）前問例のような状況についてどのように思いましたか。この中からあてはまるものをいくつかも  
お選びください。**

※問10（1）で「ある」と回答した人のみ

男女別でみると、「よくないことだと思った」は女性が85.3%で男性の79.9%より5.4ポイント高い。一方、「感染拡大を防止するために仕方がないことだと思った」では男性が14.6%で女性の12.3%より2.3ポイント高く、「いろいろな考え方、受け止め方があるうので、特段問題ないと思った」でも男性が10.4%で女性の7.8%より2.6ポイント高い。また、年代別でみると、「自分には関係ないと思った」は18歳・19歳が7.8%と、全体の2.3%より5.5ポイント高い。

【属性別】

(複数回答)

回答者属性	全体	性別		年代						地域	
		男性	女性	18歳 ・ 19歳	20代	30代	40代	50代	60歳 以上	23区	市町村
n	5,655	2,620	2,981	244	1,054	1,094	1,052	1,079	1,132	4,085	1,570
よくないことだと思った	82.7	79.9	85.3	81.1	76.4	79.2	83.0	84.6	90.2	82.1	84.1
いろいろな考え方、受け止め方があるうので、特段問題ないと思った	9.1	10.4	7.8	10.7	12.4	12.8	9.1	7.0	4.3	9.5	8.2
感染拡大を防止するために仕方がないことだと思った	13.4	14.6	12.3	16.8	17.4	16.8	14.3	10.6	7.4	13.9	12.0
自分には関係ないと思った	2.3	2.9	1.7	7.8	3.0	2.3	1.8	1.5	1.6	2.4	1.9
その他	3.1	3.1	3.1	2.0	2.6	2.3	4.0	3.1	4.0	3.2	2.9
特にない	1.9	2.5	1.4	1.6	2.8	2.3	2.1	1.5	1.2	1.9	2.0

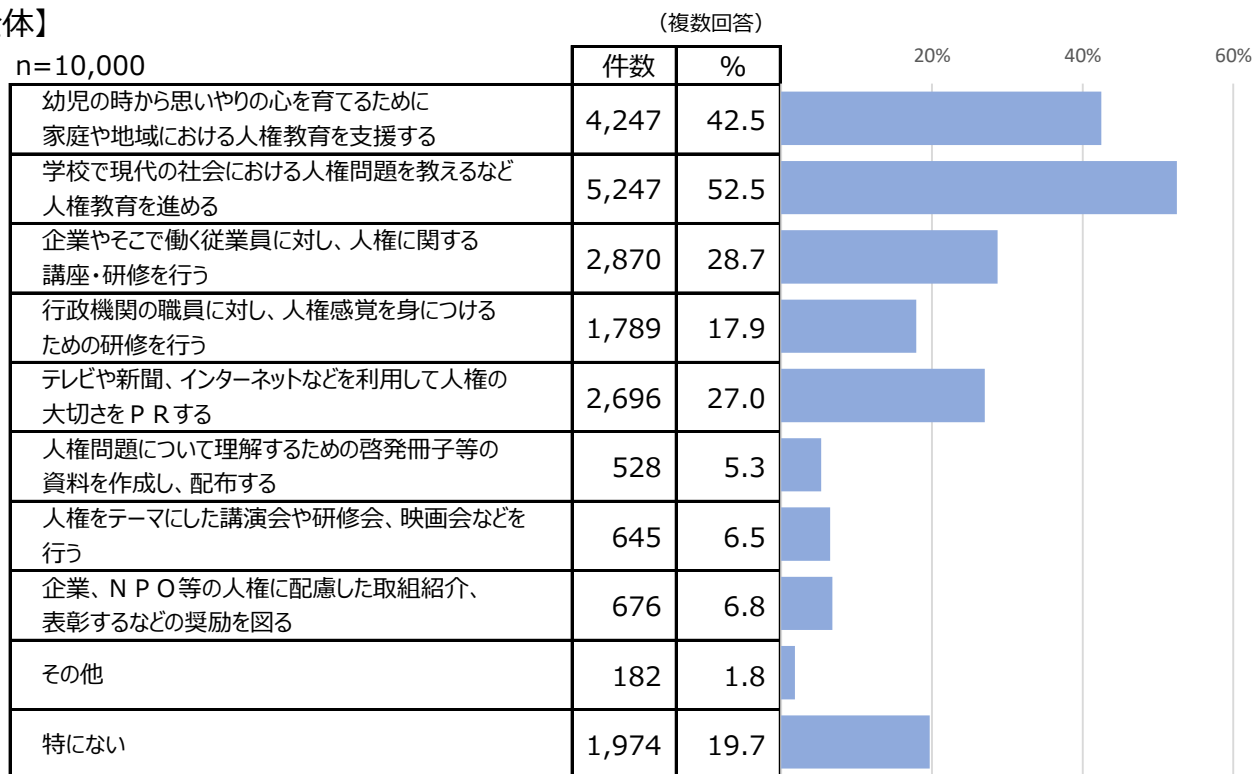
## 11 啓発事業について

### 問11 (1) 人権啓発・教育の推進のために、東京都が特に力を入れるべきだと思うことは何ですか。

この中からあてはまるものを3つまでお選びください。

人権啓発・教育の推進のために、東京都が特に力を入れるべきだと思うことについて、「学校で現代の社会における人権問題を教えるなど人権教育を進める」が52.5%で最も高く、次いで「幼児の時から思いやりの心を育てるために家庭や地域における人権教育を支援する」が42.5%、「企業やそこで働く従業員に対し、人権に関する講座・研修を行う」が28.7%と続く。

【全体】



「その他」の内容 (抜粋)

- ◎ 人権教育について 47件
  - ・ 中学校や高校の授業に刑法等の法律の授業を取り入れる。
  - ・ 親の行動や発言を見て子供は育つので、祖父母も含め大人の教育も大切。
- ◎ 条例・罰則について 39件
  - ・ 啓発や教育では改善できないと思うので罰則等を設ける。
  - ・ 条例を作り取締りを強化する。
- ◎ 社会の雰囲気やコミュニティについて 15件
  - ・ 多様な生き方を受け入れ、個人のアイデンティティを尊重できる社会にする事が、啓発や教育よりも最も重要だと思う。
  - ・ 「自然」に人権を尊重できる様なコミュニティ造成への支援 (税控除等)。
- ◎ 人権啓発・教育は効果がない 8件
  - ・ 人の世に犯罪が有史以来ずっと存在している以上、何をやっても効果はない。
- ◎ その他 73件
  - ・ 社会福祉の向上。
  - ・ 様々な出自や特性を持つ人々が一同に集まり、身近に感じられるようなイベント等を数多く開催する。
  - ・ 人権意識は本質的に教育して育まれるものではないと考える。ひとりひとりの教育水準や経済環境の向上なしに人権意識改善はないと思う。

## 11 啓発事業について

### 問11 (1) 人権啓発・教育の推進のために、東京都が特に力を入れるべきだと思うことは何ですか。

この中からあてはまるものを3つまでお選びください。

人権啓発・教育の推進のために、東京都が特に力を入れるべきだと思うことについて、男女別でみると、「学校で現代の社会における人権問題を教えるなど人権教育を進める」では女性が57.2%で男性の47.9%より9.3ポイント高く、「幼児の時から思いやりの心を育てるために家庭や地域における人権教育を支援する」でも女性が47.1%で男性の37.9%より9.2ポイント高い。

【属性別】

(複数回答)

回答者属性	全体	性別		年代						地域	
		男性	女性	18歳・19歳	20代	30代	40代	50代	60歳以上	23区	市町村
幼児の時から思いやりの心を育てるために家庭や地域における人権教育を支援する	42.5	37.9	47.1	37.3	36.1	43.7	41.9	44.4	47.3	42.5	42.5
学校で現代の社会における人権問題を教えるなど人権教育を進める	52.5	47.9	57.2	50.0	44.7	47.6	49.0	54.1	67.6	52.4	52.8
企業やそこで働く従業員に対し、人権に関する講座・研修を行う	28.7	27.3	30.1	25.0	26.8	29.7	28.3	29.5	29.9	28.8	28.4
行政機関の職員に対し、人権感覚を身につけるための研修を行う	17.9	17.8	17.8	18.0	14.8	15.8	16.2	17.1	25.5	18.0	17.7
テレビや新聞、インターネットなどを利用して人権の大切さをPRする	27.0	23.7	30.3	29.3	22.6	21.7	24.7	28.6	36.7	26.4	28.3
人権問題について理解するための啓発冊子等の資料を作成し、配布する	5.3	6.2	4.4	5.8	6.1	6.1	4.4	4.4	5.3	5.4	5.0
人権をテーマにした講演会や研修会、映画会などを行う	6.5	6.4	6.6	9.5	7.7	6.3	4.5	5.7	7.4	6.5	6.4
企業、NPO等の人権に配慮した取組紹介、表彰するなどの奨励を図る	6.8	7.0	6.4	10.3	8.2	7.4	4.9	5.4	7.0	6.8	6.5
その他	1.8	2.2	1.4	1.5	1.7	1.3	2.4	2.1	1.7	1.8	2.0
特にない	19.7	23.1	16.4	16.3	24.0	22.3	22.4	19.3	11.4	19.7	19.9

## 11 啓発事業について

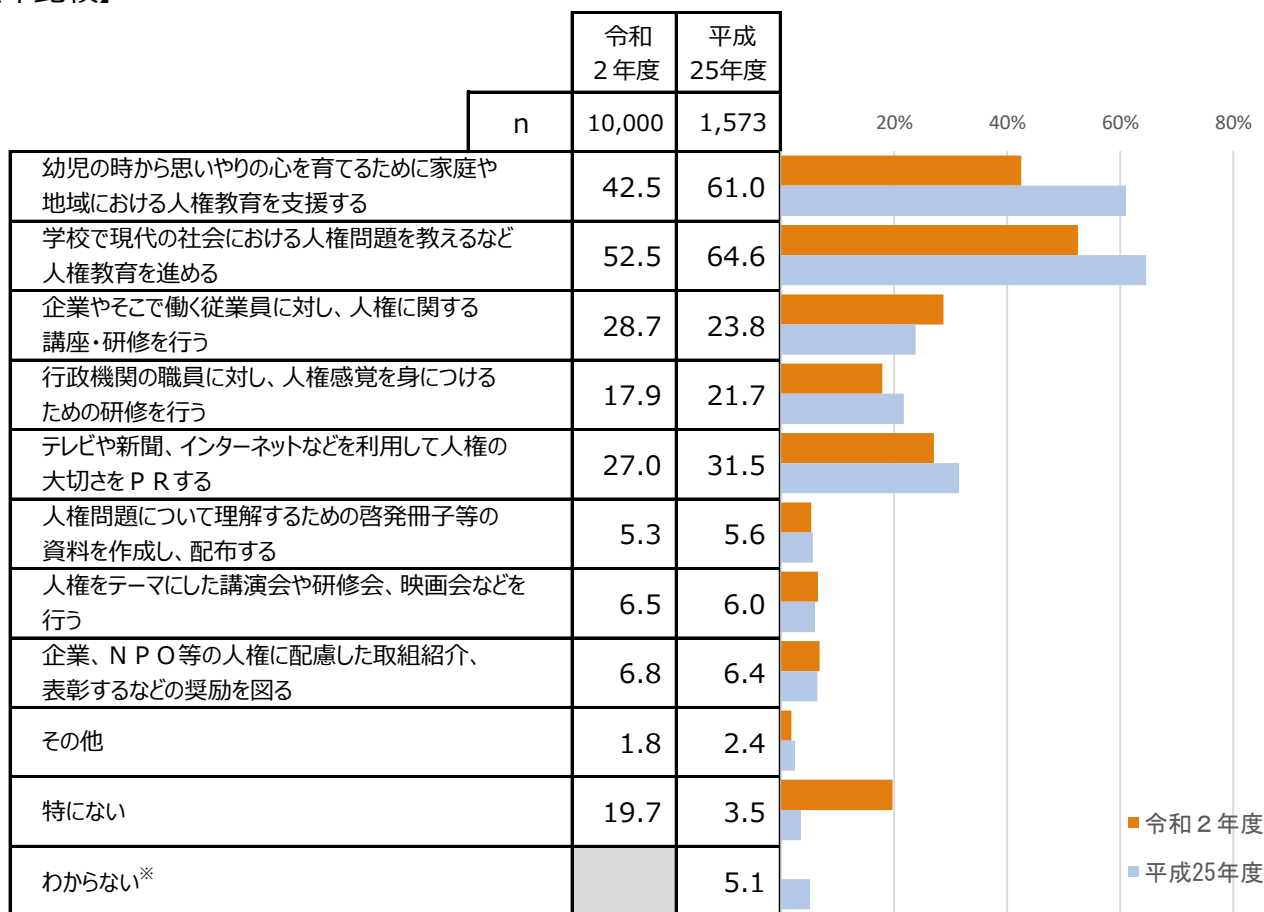
問11 (1) 人権啓発・教育の推進のために、東京都が特に力を入れるべきだと思うことは何ですか。

この中からあてはまるものを3つまでお選びください。

「学校で現代の社会における人権問題を教えるなど人権教育を進める」は令和2年度では52.5%で、平成25年度の64.6%より12.1ポイント減少、「幼児の時から思いやりの心を育てるために家庭や地域における人権教育を支援する」は令和2年度では42.5%で、平成25年度の61.0%より18.5ポイント減少している。一方、「企業やそこで働く従業員に対し、人権に関する講座・研修を行う」では、令和2年度は28.7%で、平成25年度の23.8%より4.9ポイント増加している。

【経年比較】

(複数回答)



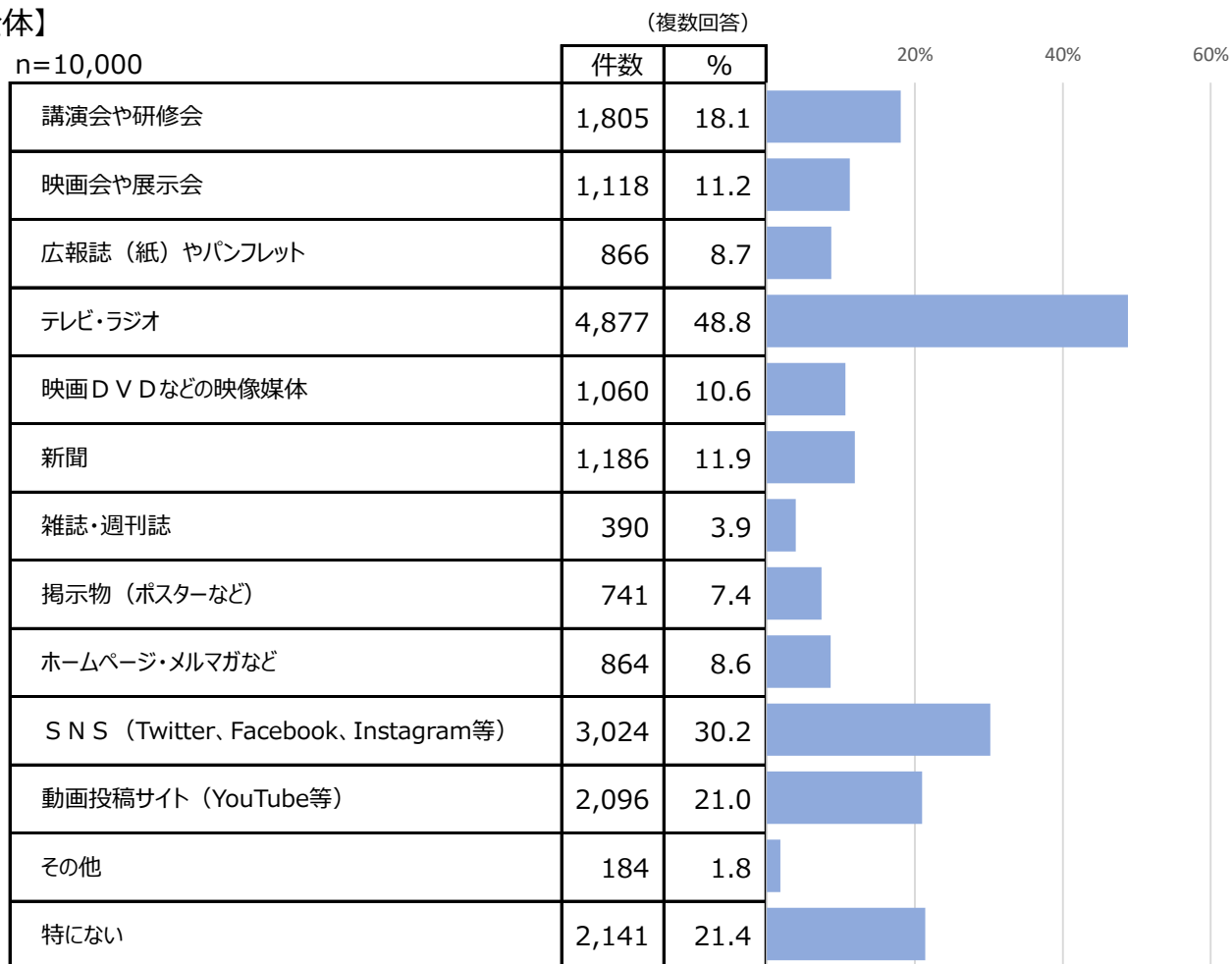
※令和2年度は「わからない」の選択肢なし。

## 11 啓発事業について

問11 (2) 人権問題について、さまざまな方法で啓発活動が行われていますが、あなたの印象として、特に効果があると思う啓発手段は何ですか。この中からあてはまるものを3つまでお選びください。

人権問題についての啓発活動のうち、効果があると思う啓発手段は、「テレビ・ラジオ」が48.8%で最も高く、次いで「SNS (Twitter、Facebook、Instagram等)」が30.2%、「動画投稿サイト (YouTube等)」が21.0%と続く。

【全体】



「その他」の内容 (抜粋)

- ◎ 学校での教育 54件
- ◎ 学校以外での教育 32件
  - ・ 3歳迄に親が良い悪いの区別をしっかりつける。
  - ・ 各階層 (小・中・高・大・企業・行政) での人権教育の必須化。
- ◎ 法整備 19件
  - ・ 違反者に対する罰則による歯止め。
- ◎ 著名人の起用 13件
  - ・ 著名人やインフルエンサーによる発信。
- ◎ 話し合い 9件
  - ・ 当事者と対等に接することのできるイベントやディベート。
- ◎ その他 50件
  - ・ デジタルサイネージや電車内モニター動画など。
- ◎ 啓発活動に効果はない 7件

## 11 啓発事業について

**問11 (2) 人権問題について、さまざまな方法で啓発活動が行われていますが、あなたの印象として、特に効果があると思う啓発手段は何ですか。この中からあてはまるものを3つまでお選びください。**

人権問題についての啓発活動のうち、効果があると思う啓発手段について、「テレビ・ラジオ」を男女別で見ると、女性が53.9%で男性の43.6%より10.3ポイント高く、年代別で見ると、年代が上がるにつれて割合が高くなる傾向がみられる。また、「SNS (Twitter、Facebook、Instagram等)」「動画投稿サイト (YouTube等)」はいずれも、18歳・19歳を除き、年代が下がるにつれて割合が高くなっている。

【属性別】

(複数回答)

回答者属性	全体	性別		年代						地域	
		男性	女性	18歳・19歳	20代	30代	40代	50代	60歳以上	23区	市町村
n	10,000	4,954	4,950	400	1,920	1,920	1,920	1,920	1,920	7,188	2,812
講演会や研修会	18.1	19.0	17.1	16.5	16.1	18.1	17.2	17.9	21.3	18.1	17.9
映画会や展示会	11.2	10.6	11.7	10.3	10.6	10.6	11.1	11.2	12.6	11.3	10.8
広報誌(紙)やパンフレット	8.7	9.0	8.4	7.0	7.2	7.4	6.6	8.0	14.4	8.4	9.4
テレビ・ラジオ	48.8	43.6	53.9	37.8	37.3	42.1	45.6	55.4	65.7	48.5	49.4
映画DVDなどの映像媒体	10.6	8.6	12.6	11.0	9.7	10.3	9.0	10.5	13.4	10.8	10.2
新聞	11.9	13.0	10.8	6.5	6.3	7.0	9.4	12.3	25.5	12.0	11.6
雑誌・週刊誌	3.9	4.1	3.8	3.8	3.5	4.1	3.4	4.1	4.5	4.0	3.7
掲示物(ポスターなど)	7.4	6.6	8.1	12.0	7.1	6.5	7.0	6.7	8.8	7.5	7.3
ホームページ・メルマガなど	8.6	9.2	8.0	2.5	5.3	7.7	8.7	10.7	12.1	8.9	8.1
SNS (Twitter、Facebook、Instagram等)	30.2	25.2	35.2	51.3	39.9	35.2	26.7	23.5	21.6	29.7	31.7
動画投稿サイト (YouTube等)	21.0	20.2	21.7	30.3	25.5	23.4	20.4	17.7	15.9	20.6	22.0
その他	1.8	2.2	1.4	1.3	1.1	1.4	2.7	2.0	2.1	1.9	1.6
特にない	21.4	24.3	18.6	16.0	23.2	24.4	25.1	22.8	12.7	21.5	21.2

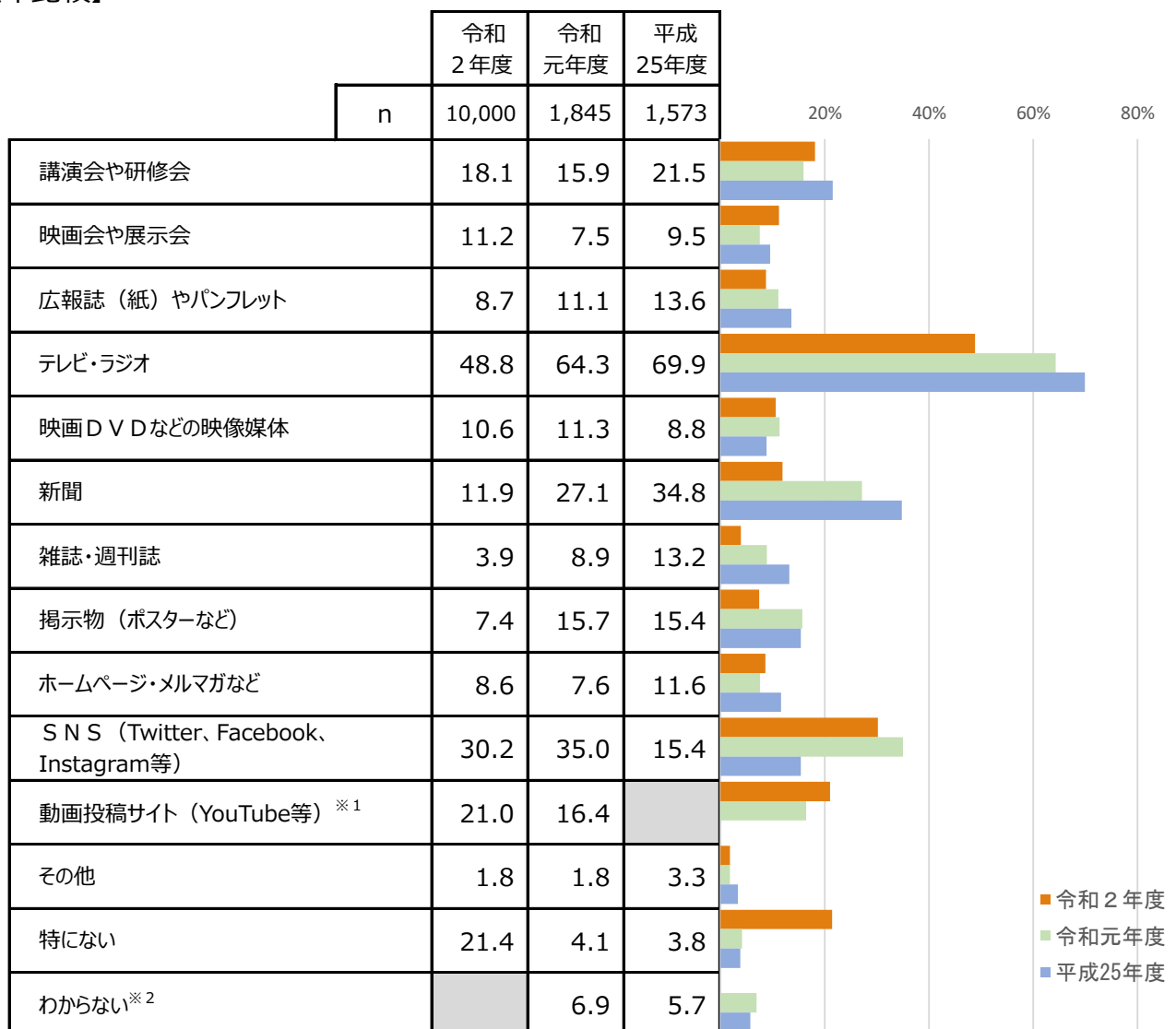
## 11 啓発事業について

問11 (2) 人権問題について、さまざまな方法で啓発活動が行われていますが、あなたの印象として、特に効果があると思う啓発手段は何ですか。この中からあてはまるものを3つまでお選びください。

人権問題についての啓発活動のうち、効果があると思う啓発手段で、「テレビ・ラジオ」「新聞」は平成25年度から令和2年度まで減少し続けている。また、令和元年度に35.0%と高かった「SNS（Twitter、Facebook、Instagram等）」は、令和2年度では30.2%と4.8ポイント減少している一方で、「動画投稿サイト（YouTube等）」が令和2年度で21.0%と、令和元年度の16.4%より4.6ポイント増加している。

### 【経年比較】

(複数回答)



※1 平成25年度は「動画投稿サイト」の選択肢なし。

※2 令和2年度は「わからない」の選択肢なし。



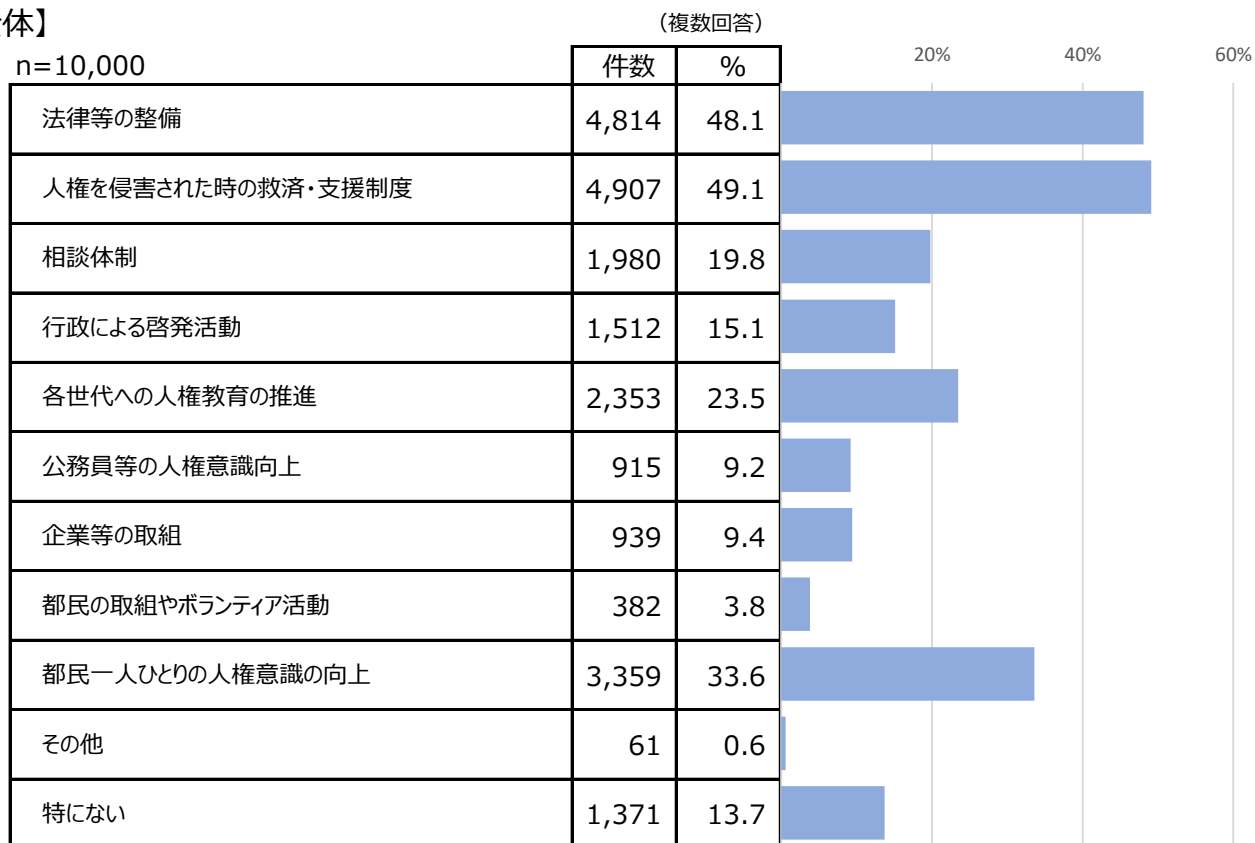
## 12 人権尊重社会の実現について

問12 今後、人権を尊重する社会を作るためにはどのようなことの充実が大切だと思いますか。

この中からあてはまるものを3つまでお選びください。

今後、人権を尊重する社会を作るために、どのようなことの充実が大切だと思うかについては、「人権を侵害された時の救済・支援制度」が49.1%で最も高く、次いで「法律等の整備」が48.1%、「都民一人ひとりの人権意識の向上」が33.6%と続く。

【全体】



「その他」の内容（抜粋）

- ◎ 政治について 13件
  - ・政治が国民に向き、それに寄り添って動くこと。
  - ・議員の女性や障害者枠を確保すること。
- ◎ 社会について 10件
  - ・経済的な余裕の拡充。貧すれば鈍し窮す、衣食住足りて礼節を知る。
  - ・他者を憎まなくてすむくらい豊かさ。
- ◎ その他 38件
  - ・差別の原因の研究。
  - ・差別と区別の明確化。
  - ・差別や人権問題がなぜいけないかの理論的な解釈が必要。
  - ・メディアリテラシーの向上。
  - ・被害者加害者双方ともすべての主張を聞き、それに対する解決案の提示をもぐらたたきのように進めるしかない。

## 12 人権尊重社会の実現について

問12 今後、人権を尊重する社会を作るためにはどのようなことの充実が大切だと思いますか。

この中からあてはまるものを3つまでお選びください。

今後、人権を尊重する社会を作るために、どのようなことの充実が大切だと思うかについて、男女別でみると、「都民一人ひとりの人権意識の向上」では女性が37.9%で男性の29.3%より8.6ポイント高い。年代別でみると、「人権を侵害された時の救済・支援制度」は、18歳・19歳を除き、年代が上がるにつれて割合が高くなっている。

【属性別】

(複数回答)

回答者属性	全体	性別		年代						地域	
		男性	女性	18歳 ・ 19歳	20代	30代	40代	50代	60歳 以上	23区	市町村
法律等の整備	48.1	47.5	48.8	44.3	43.8	48.4	48.5	50.6	50.2	48.1	48.1
人権を侵害された時の救済・支援制度	49.1	46.4	51.8	44.8	39.7	46.1	47.6	52.7	60.2	48.7	49.9
相談体制	19.8	18.6	20.9	20.0	19.6	16.9	19.5	20.7	22.2	19.8	19.9
行政による啓発活動	15.1	14.9	15.5	14.5	11.8	12.8	13.3	14.8	23.0	15.3	14.8
各世代への人権教育の推進	23.5	21.5	25.6	19.5	21.8	22.1	21.8	22.9	29.8	23.2	24.3
公務員等の人権意識向上	9.2	9.6	8.6	9.5	8.3	7.9	7.8	8.5	13.2	9.3	8.6
企業等の取組	9.4	9.3	9.5	10.5	11.7	10.5	8.5	8.7	7.4	9.7	8.5
都民の取組やボランティア活動	3.8	4.0	3.7	7.0	4.8	4.3	2.4	2.7	4.2	4.0	3.3
都民一人ひとりの人権意識の向上	33.6	29.3	37.9	36.8	29.5	32.2	33.8	33.8	38.0	33.2	34.5
その他	0.6	0.9	0.3	0.3	0.7	0.4	0.8	0.7	0.5	0.5	0.8
特にない	13.7	15.9	11.6	14.0	18.3	16.7	14.5	13.1	6.0	13.6	14.0

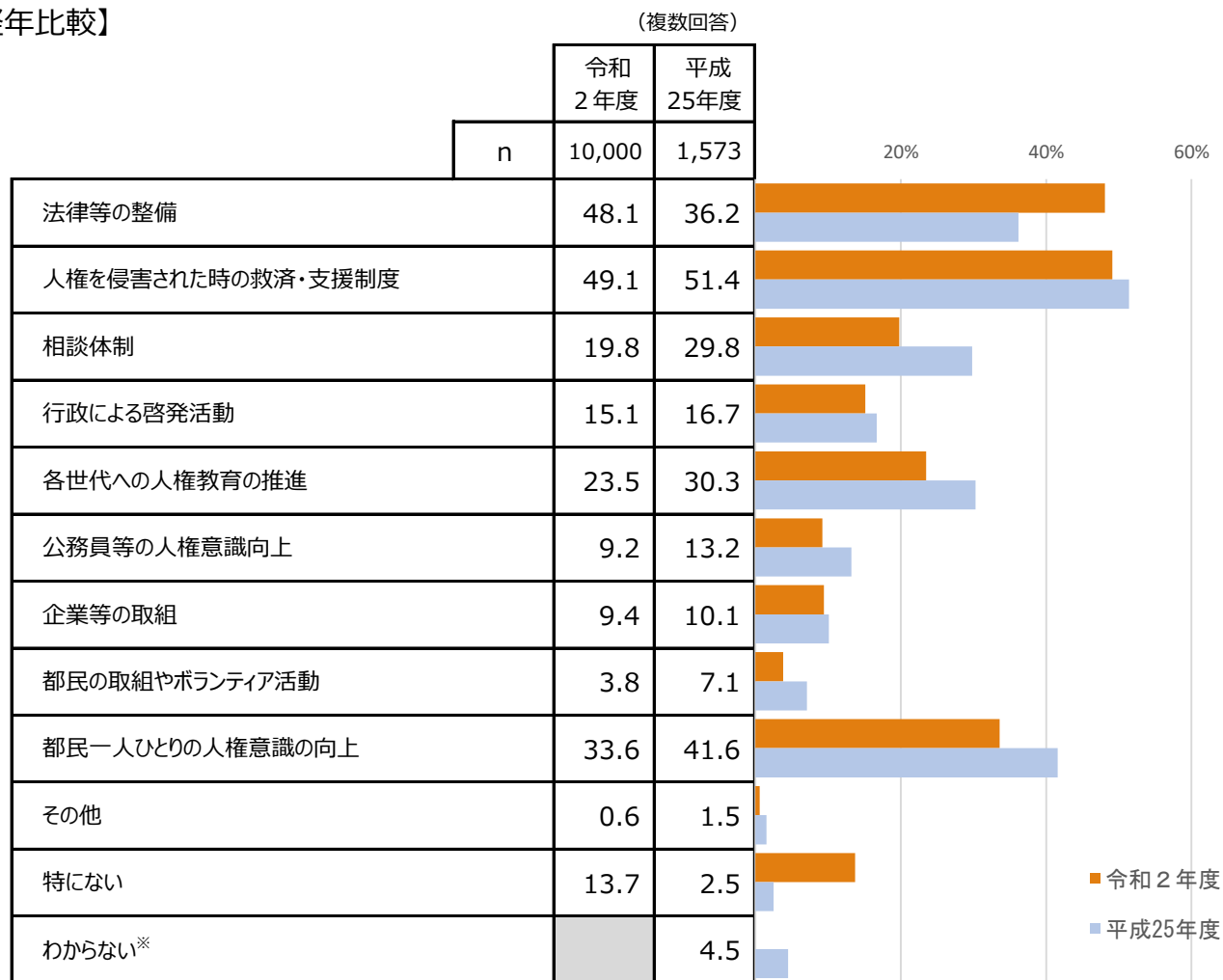
## 12 人権尊重社会の実現について

問12 今後、人権を尊重する社会を作るためにはどのようなことの充実が大切だと思いますか。

この中からあてはまるものを3つまでお選びください。

今後、人権を尊重する社会を作るために、どのようなことの充実が大切だと思うかについて、「法律等の整備」は令和2年度では48.1%と、平成25年度の36.2%より11.9ポイント増加している。一方、「相談体制」は令和2年度では19.8%で、平成25年度の29.8%より10.0ポイント減少、「都民一人ひとりの人権意識の向上」は令和2年度では33.6%で、平成25年度の41.6%より8.0ポイント減少している。

【経年比較】



\*令和2年度は「わからない」の選択肢なし。



## 単 純 集 計 表



SC 1 あなたのお住まいを教えてください。(区部・市町村部別)

	回答数	%
区部	7,188	71.9
市町村部	2,812	28.1
合計	10,000	100.0

SC 1 あなたのお住まいを教えてください。(エリア別)

	回答数	%
センター・コア・エリア	2,225	22.3
区部東部・北部エリア	1,836	18.4
区部西部・南部エリア	3,127	31.3
市町村エリア	2,812	28.1
合計	10,000	100.0

※東京都区部のエリア区分

センター・コア・エリア

千代田区、中央区、港区、新宿区、文京区、台東区、墨田区、江東区、渋谷区、豊島区、荒川区

区部東部・北部エリア

北区、板橋区、足立区、葛飾区、江戸川区

区部西部・南部エリア

品川区、目黒区、大田区、世田谷区、中野区、杉並区、練馬区

SC 2 あなたの年齢を教えてください。

	回答数	%
18歳・19歳	400	4.0
20代	1,920	19.2
30代	1,920	19.2
40代	1,920	19.2
50代	1,920	19.2
60歳以上	1,920	19.2
合計	10,000	100.0

SC 3 あなたの性別を教えてください。

	回答数	%
男性	4,954	49.5
女性	4,950	49.5
その他	36	0.4
無回答	60	0.6
合計	10,000	100.0

SC 4 あなたは結婚していますか。

	回答数	%
未婚	5,119	51.2
既婚	4,771	47.7
無回答	110	1.1
合計	10,000	100.0

SC 5 あなたの職業を教えてください。

	回答数	%
会社員・公務員・団体職員(役員等を含む)	4,491	44.9
パート・アルバイト・契約・嘱託・派遣等	1,604	16.0
自営業・自由業	779	7.8
専業主婦(主夫)	1,304	13.0
生徒・学生	703	7.0
無職(年金生活者を含む)	1,113	11.1
その他	6	0.1
合計	10,000	100.0

問 1 あなたは、今の日本は、人権が尊重されている社会だと思いますか。

	回答数	%
そう思う	1,099	11.0
どちらかといえばそう思う	5,529	55.3
どちらかといえばそう思わない	2,588	25.9
そう思わない	784	7.8
合計	10,000	100.0

問 2 (1) あなたは、日頃、他人の立場を尊重するなど、人権を意識しながら生活していますか。

	回答数	%
いつも意識している	2,144	21.4
ときどき意識することがある	4,616	46.2
あまり意識していない	2,663	26.6
全然意識していない	577	5.8
合計	10,000	100.0

問 2 (2) 以下に提示する人権に関わる問題のうち、あなたに関心のあるものをすべて選んでください。(複数回答)

	回答数	%
女性の人権	5,496	55.0
子供の人権	5,442	54.4
インターネットによる人権侵害の問題	5,029	50.3
プライバシーや個人情報の流出・漏えいの問題	4,401	44.0
障害者の人権	4,217	42.2
高齢者の人権	3,287	32.9
北朝鮮による拉致問題	2,684	26.8
性自認に関する人権	2,614	26.1
外国人の人権	2,601	26.0
災害に伴う人権問題	2,547	25.5
性的指向に関する人権	2,519	25.2
犯罪被害者やその家族の人権	2,464	24.6
性的搾取、強制労働等人身取引の問題	2,199	22.0
同和地区(被差別部落)出身者の人権	1,736	17.4
路上生活者(ホームレス)の人権	1,640	16.4
エイズ患者・HIV感染者の人権	1,576	15.8
アイヌの人々の人権	1,574	15.7
婚外子や無国籍の人の人権	1,552	15.5
ハンセン病患者・回復者等の人権	1,478	14.8
刑を終えて出所した人の人権	1,331	13.3
無回答	125	1.3
合計	10,000	100.0

問3 あなたは、東京都「東京都オリンピック憲章にうたわれる人権尊重の理念の実現を目指す条例」が制定されていることを知っていますか。

	回答数	%
知っている	1,557	15.6
知らない	8,443	84.4
合計	10,000	100.0

問4 (1) 「性自認」という言葉について、知っていますか。

	回答数	%
内容を詳しく説明することができる	775	7.8
詳しく説明できないが、ある程度内容を知っている	3,615	36.2
内容は知らないが、名称だけは知っている	1,823	18.2
知らない	3,787	37.9
合計	10,000	100.0

問4 (2) 「性的指向」という言葉について、知っていますか。

	回答数	%
内容を詳しく説明することができる	949	9.5
詳しく説明できないが、ある程度内容を知っている	4,141	41.4
内容は知らないが、名称だけは知っている	2,340	23.4
知らない	2,570	25.7
合計	10,000	100.0

問4 (3) L G B Tという言葉について、知っていますか。

	回答数	%
内容を詳しく説明することができる	1,857	18.6
詳しく説明できないが、ある程度内容を知っている	5,323	53.2
内容は知らないが、名称だけは知っている	1,659	16.6
知らない	1,161	11.6
合計	10,000	100.0

問4 (4) L G B T等の性的少数者に関して、現在、どのような人権問題が起きていると思いますか。この中からあてはまるものを3つまでお選びください。

	回答数	%
職場、学校でいやがらせやいじめを受けること	5,475	54.8
就職、職場で不利な扱いをうけること	5,003	50.0
差別的な言動を受けること	6,079	60.8
賃貸住宅等への入居を拒否されること	1,114	11.1
宿泊施設、店舗等への入店や施設利用を拒否されること	785	7.9
じろじろ見られたり、避けられたりすること	2,450	24.5
その他	98	1.0
特になし	1,566	15.7
合計	10,000	100.0

問5 (1) あなたは、ヘイトスピーチを伴うデモ、集会、街宣活動等を見聞きしたことがありますか。

	回答数	%
ある	5,121	51.2
ない	4,879	48.8
合計	10,000	100.0

問5 (2) そのようなデモ等を見聞きしてどのように思いましたか。この中からあてはまるものをいくつでもお選びください。

※問5 (1) 「ある」の回答者のみ

	回答数	%
不愉快(で許せない)と思った	2,423	47.3
日本に対する印象が悪くなると思った	1,894	37.0
いろいろな考え方、受け止め方がありうるので、特段問題ないと思った	1,319	25.8
自分には関係ないと思った	446	8.7
その他	223	4.4
特になし	370	7.2
合計	5,121	100.0

問6 (1) あなたが、同和地区や同和問題について、はじめて知ったきっかけは何からですか。この中からあてはまるものを1つお選びください。

	回答数	%
家族(祖父母、父母、兄弟、姉妹など)から聞いた	985	9.9
親戚の人から聞いた	83	0.8
近所の人から聞いた	95	1.0
職場の人から聞いた	431	4.3
学校の友達から聞いた	188	1.9
学校の授業で教わった	1,911	19.1
テレビ・ラジオ・新聞・本などで知った	1,504	15.0
インターネットなどで知った	702	7.0
同和問題の集会や研修会で知った	147	1.5
都道府県や区市町村の広報紙や冊子などで知った	136	1.4
はっきり覚えていない	1,723	17.2
その他	52	0.5
同和問題を知らない	2,043	20.4
合計	10,000	100.0

問6 (2) 仮にあなたが同和地区の人と結婚しようとしたとき、親や親戚から強い反対を受けたら、あなたはどうしますか。

	回答数	%
自分の意思を貫いて結婚する	1,923	19.2
親の説得に全力を傾けたのちに、自分の意思を貫いて結婚する	2,747	27.5
家族や親戚の反対があれば、結婚しない	894	8.9
絶対に結婚しない	584	5.8
わからない	3,852	38.5
合計	10,000	100.0



問7 あなたは、東京に住んでいる外国人に対し、現在、どのような人権問題が起きていると思いますか。この中からあてはまるものを3つまでお選びください。

	回答数	%
職場・学校等で嫌がらせやいじめを受けること	2,269	22.7
就職・職場で不利な扱いを受けること	3,750	37.5
結婚問題で周囲から反対を受けること	1,120	11.2
アパートなどの住宅への入居が困難なこと	4,048	40.5
店舗等への入店や利用を拒否されること	404	4.0
地域社会の活動や交流の場での受け入れが十分でないこと	2,055	20.6
差別的な表現や言動が行われること	2,709	27.1
その他	81	0.8
特になし	2,564	25.6
合計	10,000	100.0

問8 (1) 犯罪被害者及びその家族が、生命を奪われる、身体を傷つけられるなどの直接的な被害のほかにも、様々な問題を抱えていることを知っていますか。

	回答数	%
十分知っている	1,149	11.5
ある程度知っている	5,736	57.4
知らない	3,115	31.2
合計	10,000	100.0

問8 (2) 犯罪被害者及びその家族に対して、その立場や心情に沿った適切な支援が十分に行われていると思いますか。

	回答数	%
十分だと思う	138	1.4
どちらかといえば十分だと思う	500	5.0
どちらかといえば不十分だと思う	3,392	33.9
不十分だと思う	3,709	37.1
わからない	2,261	22.6
合計	10,000	100.0

問9 (1) あなたが、インターネットによる人権侵害に関する事柄で、特に問題があると思われるのはどのようなことですか。この中からあてはまるものを3つまでお選びください。

	回答数	%
他人のプライバシーの無断掲載	5,973	59.7
誹謗中傷する表現の掲載	6,635	66.4
犯罪を誘発する場となっている	2,614	26.1
わいせつ画像など違法・有害情報の掲載	2,168	21.7
知らぬ間に自分のことが掲載される	2,562	25.6
差別を助長する表現の掲載	2,279	22.8
その他	39	0.4
特になし	1,122	11.2
合計	10,000	100.0

問9 (2) あなたは、インターネットによる人権侵害を解決するためにはどのようなことが有効だと思いますか。この中からあてはまるものを3つまでお選びください。

	回答数	%
インターネット利用者等に対して、個人のプライバシーや名誉に関する正しい理解を深めるための教育・啓発活動を推進する	4,509	45.1
プロバイダ(インターネット接続業者)等に対して、個人のプライバシーや名誉に関する正しい理解を深めるための教育・啓発活動を推進する	3,813	38.1
企業等が法令を正しく理解し、適切な安全対策をする	2,969	29.7
インターネットにより人権侵害を受けた人のための人権相談や電話相談を充実する	2,167	21.7
違法な情報発信者に対する取締りを強化する	5,545	55.5
その他	154	1.5
特になし	1,352	13.5
合計	10,000	100.0

問10 (1) 新型コロナウイルス感染症の感染者や医療従事者(いづれもその家族を含む)などに対する言動について、以下のようなこと(例示略)を見聞きしたことはありますか?

	回答数	%
ある	5,655	56.6
ない	4,345	43.5
合計	10,000	100.0

問10 (2) 前問例のような状況についてどのように思いましたか。この中からあてはまるものをいくつでもお選びください。

※問10 (1) 「ある」の回答者のみ

	回答数	%
よくないことだと思った	4,676	82.7
いろいろな考え方、受け止め方がありうるので、特段問題ないと思った	517	9.1
感染拡大を防止するために仕方ないことだと思った	756	13.4
自分には関係ないと思った	129	2.3
その他	177	3.1
特になし	110	1.9
合計	5,655	100.0

問11（1）人権啓発・教育の推進のために、東京都が特に力を入れるべきだと思うことは何ですか。この中からあてはまるものを3つまでお選びください。

	回答数	%
幼児の時から思いやりの心を育てるために家庭や地域における人権教育を支援する	4,247	42.5
学校で現代の社会における人権問題を教えるなど人権教育を進める	5,247	52.5
企業やそこで働く従業員に対し、人権に関する講座・研修を行う	2,870	28.7
行政機関の職員に対し、人権感覚を身につけるための研修を行う	1,789	17.9
テレビや新聞、インターネットなどを利用して人権の大切さをPRする	2,696	27.0
人権問題について理解するための啓発冊子等の資料を作成し、配布する	528	5.3
人権をテーマにした講演会や研修会、映画会などを行う	645	6.5
企業、NPO等の人権に配慮した取組紹介、表彰するなどの奨励を図る	676	6.8
その他	182	1.8
特になし	1,974	19.7
合計	10,000	100.0

問11（2）人権問題について、さまざまな方法で啓発活動が行われていますが、あなたの印象として、特に効果があると思う啓発手段は何ですか。この中からあてはまるものを3つまでお選びください。

	回答数	%
講演会や研修会	1,805	18.1
映画会や展示会	1,118	11.2
広報誌(紙)やパンフレット	866	8.7
テレビ・ラジオ	4,877	48.8
映画DVDなどの映像媒体	1,060	10.6
新聞	1,186	11.9
雑誌・週刊誌	390	3.9
掲示物(ポスターなど)	741	7.4
ホームページ・メルマガなど	864	8.6
SNS(Twitter、Facebook、Instagram等)	3,024	30.2
動画投稿サイト(YouTube等)	2,096	21.0
その他	184	1.8
特になし	2,141	21.4
合計	10,000	100.0

問12 今後、人権を尊重する社会を作るためにはどのようなことの充実が大切だと思いますか。この中からあてはまるものを3つまでお選びください。

	回答数	%
法律等の整備	4,814	48.1
人権を侵害された時の救済・支援制度	4,907	49.1
相談体制	1,980	19.8
行政による啓発活動	1,512	15.1
各世代への人権教育の推進	2,353	23.5
公務員等の人権意識向上	915	9.2
企業等の取組	939	9.4
都民の取組やボランティア活動	382	3.8
都民一人ひとりの人権意識の向上	3,359	33.6
その他	61	0.6
特になし	1,371	13.7
合計	10,000	100.0

## クロス集計表



## クロス集計の軸（属性）について

### 居住地域

東京都内を区部・市町村部に分け、さらに区部を下記のとおり3つのエリアに分類。

センター・コア・エリア	千代田区、中央区、港区、新宿区、文京区、台東区、墨田区、江東区、渋谷区、豊島区、荒川区
区部東部・北部エリア	北区、板橋区、足立区、葛飾区、江戸川区
区部西部・南部エリア	品川区、目黒区、大田区、世田谷区、中野区、杉並区、練馬区

### 職業

勤め（正規）： 会社員・公務員・団体職員（役員等を含む）

勤め（非正規）： パート・アルバイト・契約・嘱託・派遣等

### 日頃の人権意識

【問2（1）あなたは、日頃、他人の立場を尊重するなど、人権を意識しながら生活していますか。】において、「いつも意識している」または「ときどき意識することがある」と回答した人を「意識している」、  
「あまり意識していない」または「全然意識していない」と回答した人を「意識していない」と分類。

### 「その他」の回答者について

性別、性・年代、未既婚、職業において、「その他」の回答者は掲載していないため、基数（n）の合計は全体の基数とは異なっている。

SC1 あなたのお住まいを教えてください。(区部・市町村別)

		n	区部	市町村部	
全体		10,000	71.9	28.1	
性別	男性	4,954	71.0	29.0	
	女性	4,950	72.7	27.3	
年代	18歳・19歳	400	65.5	34.5	
	20代	1,920	72.4	27.6	
	30代	1,920	74.1	25.9	
	40代	1,920	72.1	27.9	
	50代	1,920	72.6	27.4	
	60歳以上	1,920	69.5	30.5	
性・年代	男性	18歳・19歳	197	70.6	29.4
		20代	947	69.7	30.3
		30代	952	73.9	26.1
		40代	949	72.4	27.6
		50代	955	71.5	28.5
		60歳以上	954	67.3	32.7
	女性	18歳・19歳	199	61.3	38.7
		20代	948	75.1	24.9
		30代	949	74.6	25.4
		40代	947	71.5	28.5
		50代	953	73.6	26.4
		60歳以上	954	71.4	28.6
居住地域	区部		7,188	100.0	-
	センター・コア		2,225	100.0	-
	区部東部・北部		1,836	100.0	-
	区部西部・南部		3,127	100.0	-
	市町村部		2,812	-	100.0
未既婚	未婚	5,119	74.1	25.9	
	既婚	4,771	69.4	30.6	
職業	勤め(正規)	4,491	75.8	24.2	
	勤め(非正規)	1,604	70.1	29.9	
	自営業・自由業	779	75.6	24.4	
	専業主婦(主夫)	1,304	66.6	33.4	
	生徒・学生	703	63.0	37.0	
	無職(年金生活者含)	1,113	68.0	32.0	
日頃の 人権意識	意識している	6,760	71.7	28.3	
	意識していない	3,240	72.3	27.7	

(人) (%)

SC1 あなたのお住まいを教えてください。(エリア別)

		n	エ セ リ ア ー ・ コ ア ・	エ 区 リ 部 ア 東 部 ・ 北 部	エ 区 リ 部 ア 西 部 ・ 南 部	市 町 村 エ リ ア	
全体		10,000	22.3	18.4	31.3	28.1	
性別	男性	4,954	21.3	18.4	31.2	29.0	
	女性	4,950	23.1	18.3	31.3	27.3	
年代	18歳・19歳	400	20.8	18.0	26.8	34.5	
	20代	1,920	22.1	18.2	32.1	27.6	
	30代	1,920	23.0	19.4	31.7	25.9	
	40代	1,920	22.2	19.0	30.9	27.9	
	50代	1,920	22.9	18.8	30.9	27.4	
	60歳以上	1,920	21.4	16.5	31.6	30.5	
性・年代	男性	18歳・19歳	197	21.8	18.8	29.9	29.4
		20代	947	21.6	17.0	31.0	30.3
		30代	952	22.2	20.8	31.0	26.1
		40代	949	20.7	18.9	32.9	27.6
		50代	955	22.3	18.2	31.0	28.5
		60歳以上	954	19.7	17.0	30.6	32.7
	女性	18歳・19歳	199	20.1	17.6	23.6	38.7
		20代	948	22.5	19.4	33.2	24.9
		30代	949	23.9	18.1	32.6	25.4
		40代	947	23.7	19.1	28.7	28.5
		50代	953	23.5	19.0	31.1	26.4
		60歳以上	954	22.7	16.1	32.5	28.6
居住地域	区部		7,188	31.0	25.5	43.5	-
	センター・コア		2,225	100.0	-	-	-
	区部東部・北部		1,836	-	100.0	-	-
	区部西部・南部		3,127	-	-	100.0	-
	市町村部		2,812	-	-	-	100.0
未既婚	未婚		5,119	23.6	18.9	31.6	25.9
	既婚		4,771	20.9	17.6	30.8	30.6
職業	勤め(正規)		4,491	24.8	18.2	32.8	24.2
	勤め(非正規)		1,604	20.7	19.3	30.2	29.9
	自営業・自由業		779	22.8	15.3	37.5	24.4
	専業主婦(主夫)		1,304	20.9	17.3	28.4	33.4
	生徒・学生		703	18.3	17.9	26.7	37.0
	無職(年金生活者含)		1,113	17.9	21.4	28.8	32.0
日頃の 人権意識	意識している		6,760	22.5	17.8	31.4	28.3
	意識していない		3,240	21.8	19.5	31.1	27.7

(人) (%)

SC2 あなたの年齢を教えてください。

		n	18歳・19歳	20代	30代	40代	50代	60歳以上
全体		10,000	4.0	19.2	19.2	19.2	19.2	19.2
性別	男性	4,954	4.0	19.1	19.2	19.2	19.3	19.3
	女性	4,950	4.0	19.2	19.2	19.1	19.3	19.3
年代	18歳・19歳	400	100.0	-	-	-	-	-
	20代	1,920	-	100.0	-	-	-	-
	30代	1,920	-	-	100.0	-	-	-
	40代	1,920	-	-	-	100.0	-	-
	50代	1,920	-	-	-	-	100.0	-
	60歳以上	1,920	-	-	-	-	-	100.0
性・年代	男性	18歳・19歳	197	100.0	-	-	-	-
		20代	947	-	100.0	-	-	-
		30代	952	-	-	100.0	-	-
		40代	949	-	-	-	100.0	-
		50代	955	-	-	-	-	100.0
		60歳以上	954	-	-	-	-	-
	女性	18歳・19歳	199	100.0	-	-	-	-
		20代	948	-	100.0	-	-	-
		30代	949	-	-	100.0	-	-
		40代	947	-	-	-	100.0	-
		50代	953	-	-	-	-	100.0
		60歳以上	954	-	-	-	-	-
居住地域	区部	7,188	3.6	19.4	19.8	19.3	19.4	18.6
	センター・コア	2,225	3.7	19.1	19.9	19.1	19.7	18.5
	区部東部・北部	1,836	3.9	19.1	20.3	19.8	19.7	17.2
	区部西部・南部	3,127	3.4	19.7	19.4	19.0	19.0	19.4
	市町村部	2,812	4.9	18.8	17.7	19.1	18.7	20.8
未既婚	未婚	5,119	7.6	30.7	20.0	18.1	14.2	9.5
	既婚	4,771	0.1	7.0	18.3	20.4	24.6	29.5
職業	勤め(正規)	4,491	0.4	23.4	26.3	22.2	19.7	8.1
	勤め(非正規)	1,604	1.4	16.6	19.3	23.4	19.3	20.0
	自営業・自由業	779	0.1	7.2	10.4	22.7	31.3	28.2
	専業主婦(主夫)	1,304	0.1	6.3	15.9	19.4	25.3	33.1
	生徒・学生	703	48.4	50.1	1.0	0.1	0.1	0.3
	無職(年金生活者含)	1,113	1.6	10.1	11.8	10.4	13.7	52.4
日頃の 人権意識	意識している	6,760	3.9	18.3	18.2	18.4	19.4	21.8
	意識していない	3,240	4.2	21.1	21.4	20.8	18.8	13.7

(人)



SC3 あなたの性別を教えてください。

		n	男性	女性	その他	
全体		10,000	49.5	49.5	1.0	
性別	男性	4,954	100.0	-	-	
	女性	4,950	-	100.0	-	
年代	18歳・19歳	400	49.3	49.8	1.1	
	20代	1,920	49.3	49.4	1.3	
	30代	1,920	49.6	49.4	1.0	
	40代	1,920	49.4	49.3	1.2	
	50代	1,920	49.7	49.6	0.6	
	60歳以上	1,920	49.7	49.7	0.7	
性・年代	男性	18歳・19歳	197	100.0	-	-
		20代	947	100.0	-	-
		30代	952	100.0	-	-
		40代	949	100.0	-	-
		50代	955	100.0	-	-
		60歳以上	954	100.0	-	-
	女性	18歳・19歳	199	-	100.0	-
		20代	948	-	100.0	-
		30代	949	-	100.0	-
		40代	947	-	100.0	-
		50代	953	-	100.0	-
		60歳以上	954	-	100.0	-
居住地域	区部	センター・コア	2,225	47.5	51.5	1.1
		区部東部・北部	1,836	49.6	49.4	1.0
		区部西部・南部	3,127	49.5	49.5	0.9
		市町村部	2,812	51.2	48.0	0.8
	未既婚	未婚	5,119	51.8	47.2	1.0
既婚		4,771	47.3	51.9	0.8	
職業	勤め(正規)	4,491	64.5	34.8	0.8	
	勤め(非正規)	1,604	32.6	66.1	1.3	
	自営業・自由業	779	63.2	35.4	1.4	
	専業主婦(主夫)	1,304	1.8	97.5	0.8	
	生徒・学生	703	51.9	46.8	1.3	
	無職(年金生活者含)	1,113	58.7	40.2	1.1	
日頃の 人権意識	意識している	6,760	50.3	48.7	1.1	
	意識していない	3,240	48.1	51.2	0.8	

(人) (%)

SC4 あなたは結婚していますか。

		n	未婚	既婚	無回答	
全体		10,000	51.2	47.7	1.1	
性別	男性	4,954	53.5	45.6	0.9	
	女性	4,950	48.8	50.0	1.2	
年代	18歳・19歳	400	97.8	1.8	0.5	
	20代	1,920	81.8	17.3	0.9	
	30代	1,920	53.2	45.5	1.3	
	40代	1,920	48.2	50.8	1.0	
	50代	1,920	37.8	61.1	1.1	
	60歳以上	1,920	25.3	73.4	1.4	
性・年代	男性	18歳・19歳	197	96.4	3.0	0.5
		20代	947	85.7	13.2	1.1
		30代	952	59.5	39.6	0.9
		40代	949	53.7	45.1	1.2
		50代	955	40.7	58.4	0.8
		60歳以上	954	19.3	80.1	0.6
	女性	18歳・19歳	199	99.0	0.5	0.5
		20代	948	78.0	21.2	0.8
		30代	949	47.0	51.6	1.4
		40代	947	42.4	56.7	0.8
		50代	953	34.9	63.7	1.4
		60歳以上	954	31.2	66.9	1.9
居住地域	区部	センター・コア	2,225	54.2	44.9	0.9
		区部東部・北部	1,836	52.8	45.9	1.4
		区部西部・南部	3,127	51.7	47.0	1.2
		市町村部	2,812	47.2	51.9	0.9
	未既婚	未婚	5,119	100.0	-	-
既婚		4,771	-	100.0	-	
職業	勤め(正規)	4,491	52.4	46.4	1.1	
	勤め(非正規)	1,604	55.9	42.8	1.3	
	自営業・自由業	779	55.6	43.3	1.2	
	専業主婦(主夫)	1,304	2.7	96.2	1.2	
	生徒・学生	703	98.2	1.0	0.9	
	無職(年金生活者含)	1,113	63.5	35.7	0.8	
日頃の 人権意識	意識している	6,760	49.4	49.5	1.1	
	意識していない	3,240	54.8	44.0	1.2	

(人) (%)

SC5 あなたの職業を教えてください。

		n	会社員・公務員・団体職員 (役員等を含む)	パート・アルバイト・ 嘱託・派遣等	自営業・自由業	専業主婦(主夫)	生徒・学生	無職 (年金生活者を含む)	その他	
全体		10,000	44.9	16.0	7.8	13.0	7.0	11.1	0.1	
性別	男性	4,954	58.5	10.6	9.9	0.5	7.4	13.2	0.0	
	女性	4,950	31.6	21.4	5.6	25.7	6.6	9.0	0.1	
年代	18歳・19歳	400	4.3	5.8	0.3	0.3	85.0	4.5	-	
	20代	1,920	54.6	13.9	2.9	4.3	18.3	5.8	0.1	
	30代	1,920	61.6	16.1	4.2	10.8	0.4	6.8	0.1	
	40代	1,920	51.9	19.5	9.2	13.2	0.1	6.0	0.1	
	50代	1,920	46.0	16.1	12.7	17.2	0.1	8.0	-	
	60歳以上	1,920	19.0	16.7	11.5	22.4	0.1	30.4	-	
性・年代	男性	18歳・19歳	197	6.6	6.1	0.5	0.5	80.7	5.6	-
		20代	947	56.9	12.2	3.3	0.3	21.3	5.9	-
		30代	952	78.0	9.8	5.3	0.3	0.3	6.3	-
		40代	949	70.6	11.4	10.7	0.6	0.1	6.3	0.2
		50代	955	68.6	6.2	16.4	0.3	-	8.5	-
		60歳以上	954	28.9	14.2	15.8	0.7	-	40.4	-
	女性	18歳・19歳	199	2.0	5.0	-	-	89.4	3.5	-
		20代	948	52.7	15.6	2.4	8.2	15.3	5.5	0.2
		30代	949	45.5	22.4	3.1	21.3	0.4	7.1	0.2
		40代	947	33.5	27.7	7.5	25.8	-	5.6	-
		50代	953	23.4	25.8	8.9	34.2	0.1	7.6	-
		60歳以上	954	9.1	19.0	7.1	44.1	0.1	20.5	-
居住地域	区部		7,188	47.3	15.7	8.2	12.1	6.2	10.5	0.1
	センター・コア		2,225	50.1	14.9	8.0	12.2	5.8	8.9	0.0
	区部東部・北部		1,836	44.4	16.8	6.5	12.3	6.9	13.0	0.1
	区部西部・南部		3,127	47.1	15.5	9.3	11.8	6.0	10.2	0.0
	市町村部		2,812	38.7	17.0	6.8	15.5	9.2	12.7	0.1
未既婚	未婚		5,119	46.0	17.5	8.5	0.7	13.5	13.8	0.0
	既婚		4,771	43.7	14.4	7.1	26.3	0.1	8.3	0.1
職業	勤め(正規)		4,491	100.0	-	-	-	-	-	-
	勤め(非正規)		1,604	-	100.0	-	-	-	-	-
	自営業・自由業		779	-	-	100.0	-	-	-	-
	専業主婦(主夫)		1,304	-	-	-	100.0	-	-	-
	生徒・学生		703	-	-	-	-	100.0	-	-
	無職(年金生活者含)		1,113	-	-	-	-	-	100.0	-
日頃の人権意識	意識している		6,760	45.0	15.7	8.4	12.9	7.1	10.8	0.1
	意識していない		3,240	44.7	16.7	6.5	13.3	6.9	11.8	0.0

(人) (%)

問1 あなたは、今の日本は、人権が尊重されている社会だと思いますか。

		n	そう 思う	ど ち ら か と い え ば そ う 思 う	ど ち ら か と い え ば そ う 思 わ な い	そ う 思 わ な い	
全体		10,000	11.0	55.3	25.9	7.8	
性別	男性	4,954	13.9	52.6	25.1	8.3	
	女性	4,950	8.1	58.2	26.5	7.2	
年代	18歳・19歳	400	13.3	59.5	21.5	5.8	
	20代	1,920	12.6	55.5	25.2	6.7	
	30代	1,920	13.6	51.8	25.0	9.5	
	40代	1,920	10.3	52.8	27.2	9.6	
	50代	1,920	9.5	55.8	26.8	7.9	
	60歳以上	1,920	8.4	59.6	26.1	5.8	
性・年代	男性	18歳・19歳	197	16.8	56.9	21.3	5.1
		20代	947	15.9	52.0	24.0	8.1
		30代	952	17.5	49.8	23.1	9.6
		40代	949	14.1	48.9	27.3	9.7
		50代	955	11.4	54.9	25.7	8.1
		60歳以上	954	10.0	56.8	26.3	6.9
	女性	18歳・19歳	199	9.5	62.8	21.1	6.5
		20代	948	9.6	59.2	26.2	5.1
		30代	949	9.8	54.5	26.6	9.2
		40代	947	6.5	56.8	27.2	9.4
		50代	953	7.5	57.0	27.9	7.7
		60歳以上	954	6.9	62.7	25.7	4.7
居住地域	区部	センター・コア	2,225	12.9	52.9	26.0	8.3
		区部東部・北部	1,836	10.8	54.0	26.1	9.0
		区部西部・南部	3,127	11.1	57.0	24.3	7.6
		市町村部	2,812	9.5	56.2	27.4	7.0
	未既婚	未婚	5,119	11.2	51.9	27.4	9.5
既婚		4,771	10.7	59.1	24.1	6.1	
職業	勤め(正規)	4,491	14.7	55.2	23.0	7.1	
	勤め(非正規)	1,604	7.4	54.5	29.1	9.0	
	自営業・自由業	779	9.2	49.4	30.2	11.2	
	専業主婦(主夫)	1,304	6.8	61.4	26.0	5.8	
	生徒・学生	703	11.1	60.6	23.2	5.1	
	無職(年金生活者含)	1,113	7.2	50.5	31.2	11.1	
日頃の 人権意識	意識している	6,760	12.5	55.7	25.1	6.8	
	意識していない	3,240	7.9	54.5	27.6	10.0	

(人) (%)

問2（1）あなたは、日頃、他人の立場を尊重するなど、人権を意識しながら生活していますか。

		n	いつも意識している	ときどき意識することがある	あまり意識していない	全然意識していない	
全体		10,000	21.4	46.2	26.6	5.8	
性別	男性	4,954	22.9	45.7	25.5	6.0	
	女性	4,950	19.9	46.6	28.0	5.5	
年代	18歳・19歳	400	24.5	41.8	27.3	6.5	
	20代	1,920	18.1	46.2	28.0	7.7	
	30代	1,920	17.4	46.5	27.8	8.3	
	40代	1,920	17.1	47.8	29.5	5.6	
	50代	1,920	23.2	45.1	26.9	4.8	
	60歳以上	1,920	30.7	46.1	20.8	2.3	
性・年代	男性	18歳・19歳	197	27.9	40.6	25.4	6.1
		20代	947	19.4	44.9	27.1	8.6
		30代	952	20.6	46.2	25.5	7.7
		40代	949	17.1	47.3	29.5	6.1
		50代	955	24.1	44.9	25.7	5.3
		60歳以上	954	32.3	46.0	19.6	2.1
	女性	18歳・19歳	199	21.6	42.7	28.6	7.0
		20代	948	16.9	47.4	29.1	6.6
		30代	949	13.9	46.7	30.5	9.0
		40代	947	17.0	48.3	29.8	5.0
		50代	953	22.0	45.3	28.3	4.3
		60歳以上	954	29.2	46.1	22.2	2.4
居住地域	区部	7,188	21.5	45.9	26.5	6.1	
	センター・コア	2,225	23.6	44.8	25.1	6.6	
	区部東部・北部	1,836	19.4	46.2	27.9	6.4	
	区部西部・南部	3,127	21.4	46.4	26.7	5.5	
	市町村部	2,812	21.2	46.9	26.8	5.0	
未既婚	未婚	5,119	19.6	45.7	27.9	6.8	
	既婚	4,771	23.5	46.7	25.3	4.6	
職業	勤め(正規)	4,491	21.3	46.5	26.5	5.7	
	勤め(非正規)	1,604	19.0	47.2	28.4	5.4	
	自営業・自由業	779	26.8	46.1	22.5	4.6	
	専業主婦(主夫)	1,304	20.7	46.2	27.8	5.3	
	生徒・学生	703	20.1	47.9	25.7	6.3	
	無職(年金生活者含)	1,113	23.5	42.1	26.9	7.5	
日頃の 人権意識	意識している	6,760	31.7	68.3	-	-	
	意識していない	3,240	-	-	82.2	17.8	

(人) (%)

問2（2）以下に提示する人権に関わる問題のうち、あなたが関心のあるものをすべて選んでください。（複数回答）

		n	女性の人権	子供の人権	インターネットによる人権侵害の問題	プライバシーや個人情報の流出・漏えいの問題	障害者の人権	高齢者の人権	北朝鮮による拉致問題	性自認に関する人権	
全体		10,000	55.0	54.4	50.3	44.0	42.2	32.9	26.8	26.1	
性別	男性	4,954	41.3	49.4	50.6	41.6	39.9	29.0	27.9	22.1	
	女性	4,950	68.5	59.6	50.1	46.4	44.3	36.7	25.7	29.9	
年代	18歳・19歳	400	66.0	59.0	47.8	36.8	40.5	19.8	19.5	38.5	
	20代	1,920	59.0	50.9	41.1	36.3	33.6	20.1	16.4	29.9	
	30代	1,920	53.6	54.3	48.9	42.4	36.3	23.5	20.8	28.3	
	40代	1,920	48.0	50.2	49.8	43.2	39.1	27.7	24.6	23.0	
	50代	1,920	51.4	51.6	54.2	48.2	44.2	36.8	30.2	22.2	
	60歳以上	1,920	60.6	64.1	57.9	51.4	58.0	59.1	43.8	24.7	
性・年代	男性	18歳・19歳	197	55.3	57.9	42.6	31.5	37.6	19.3	20.3	28.4
		20代	947	41.7	46.8	40.4	35.6	31.4	18.6	18.6	24.0
		30代	952	38.3	47.0	49.8	39.0	34.2	21.4	23.8	23.7
		40代	949	34.1	44.9	50.9	40.8	35.0	21.6	25.7	18.1
		50代	955	36.9	46.2	53.5	46.2	42.4	31.2	29.2	19.5
		60歳以上	954	52.5	60.4	59.7	48.4	57.1	54.1	43.6	23.8
	女性	18歳・19歳	199	77.4	60.8	53.3	41.7	44.2	20.6	19.1	48.7
		20代	948	76.2	54.9	41.8	37.1	35.9	21.2	13.8	35.3
		30代	949	68.8	61.7	47.9	45.7	38.3	25.5	17.7	32.7
		40代	947	61.8	55.8	48.9	45.3	42.4	34.0	23.3	27.5
		50代	953	65.5	57.1	54.8	50.2	46.0	42.2	31.0	24.7
		60歳以上	954	68.6	68.1	56.3	54.5	59.0	63.9	43.9	25.5
居住地域	区部		7,188	55.2	53.6	50.2	43.6	41.6	32.7	26.5	25.8
	センター・コア		2,225	56.5	52.4	50.2	43.6	40.4	33.2	26.8	25.7
	区部東部・北部		1,836	54.3	54.4	48.9	41.9	41.9	32.7	25.9	25.2
	区部西部・南部		3,127	54.7	53.9	51.0	44.6	42.2	32.4	26.5	26.4
	市町村部		2,812	54.4	56.5	50.4	45.1	43.7	33.3	27.8	26.9
未既婚	未婚		5,119	54.3	47.5	50.5	44.5	39.6	29.7	24.9	29.1
	既婚		4,771	55.7	61.9	50.2	43.8	45.2	36.2	29.0	23.0
職業	勤め(正規)		4,491	50.1	49.6	47.5	40.5	36.5	25.7	22.6	22.9
	勤め(非正規)		1,604	57.9	54.7	50.1	44.6	44.5	36.0	27.2	27.4
	自営業・自由業		779	52.9	55.5	58.3	52.0	45.8	40.2	35.3	31.1
	専業主婦(主夫)		1,304	64.3	67.1	50.5	47.1	47.2	42.6	29.7	24.2
	生徒・学生		703	64.7	55.9	49.1	40.1	41.8	21.2	21.8	40.0
	無職(年金生活者含)		1,113	54.5	56.9	57.0	50.7	53.3	48.4	37.3	27.3
日頃の人権意識	意識している		6,760	61.4	60.5	55.0	49.1	49.5	39.5	31.6	32.2
	意識していない		3,240	41.6	41.7	40.4	33.4	26.8	19.0	17.0	13.5

(人) (%)

問2(2) 続き

		n	外国人の人権	災害に伴う人権問題	性的指向に関する人権	権 犯罪被害者やその家族の人	性的搾取、強制労働等人身取引の問題	身者同和地区(被差別部落)出身者の人権	路上生活者(ホームレス)の人権	のエイズ患者・HIV感染者の人権	
全体		10,000	26.0	25.5	25.2	24.6	22.0	17.4	16.4	15.8	
性別	男性	4,954	26.3	22.7	22.0	23.7	21.4	16.1	16.9	15.6	
	女性	4,950	25.7	28.0	28.1	25.6	22.3	18.3	15.7	15.7	
年代	18歳・19歳	400	33.8	20.0	37.0	24.0	21.8	17.8	18.5	11.3	
	20代	1,920	29.4	18.6	30.1	19.6	20.6	13.4	13.8	12.2	
	30代	1,920	24.4	23.3	27.4	22.7	21.7	15.9	14.9	15.1	
	40代	1,920	21.7	24.4	22.8	23.8	20.0	16.4	13.8	13.3	
	50代	1,920	22.9	27.4	21.1	26.0	20.9	17.8	16.3	16.4	
	60歳以上	1,920	30.2	34.7	22.1	31.2	26.8	23.2	22.9	22.8	
性・年代	男性	18歳・19歳	197	28.4	18.8	26.9	22.3	17.8	17.8	17.3	9.6
		20代	947	28.7	16.1	24.7	19.7	19.4	11.6	15.3	12.0
		30代	952	25.1	20.5	23.4	21.5	21.4	16.1	16.3	16.5
		40代	949	20.1	20.5	18.9	21.2	18.3	13.9	13.5	11.5
		50代	955	24.4	25.1	20.3	25.3	20.1	16.8	15.7	16.3
		60歳以上	954	32.5	32.3	21.8	30.7	28.3	22.0	23.8	22.7
	女性	18歳・19歳	199	39.7	21.1	47.7	25.6	25.6	17.6	19.6	13.1
		20代	948	30.0	20.9	34.8	19.3	21.2	14.7	11.7	11.8
		30代	949	23.7	26.1	31.3	23.8	21.8	15.4	13.3	13.5
		40代	947	22.9	27.8	26.5	26.2	21.2	18.4	13.5	14.7
		50代	953	21.1	29.5	21.7	26.7	21.3	18.7	16.7	16.4
		60歳以上	954	28.0	37.1	22.1	31.8	25.2	24.5	22.2	22.7
居住地域	区部		7,188	26.2	24.9	24.9	24.1	21.7	17.3	16.2	15.8
	センター・コア		2,225	26.5	24.4	24.5	23.6	21.7	16.5	16.4	16.1
	区部東部・北部		1,836	24.6	26.9	24.5	24.1	22.3	17.8	17.6	15.8
	区部西部・南部		3,127	26.8	24.2	25.5	24.4	21.3	17.7	15.2	15.5
	市町村部		2,812	25.6	26.8	25.9	26.0	22.8	17.4	16.9	15.6
未既婚	未婚		5,119	27.4	25.4	28.5	25.0	23.6	17.2	17.7	15.9
	既婚		4,771	24.6	25.5	21.8	24.3	20.4	17.6	15.1	15.7
職業	勤め(正規)		4,491	25.0	21.1	22.5	20.7	18.7	14.7	12.9	13.5
	勤め(非正規)		1,604	24.3	27.9	26.4	26.9	23.8	19.2	17.1	16.3
	自営業・自由業		779	29.9	31.2	29.0	29.7	29.0	20.0	23.4	20.5
	専業主婦(主夫)		1,304	21.6	29.4	22.6	26.7	19.8	18.4	16.7	15.6
	生徒・学生		703	36.8	21.9	38.8	24.8	23.6	17.4	18.3	14.4
	無職(年金生活者含)		1,113	27.9	33.1	25.9	31.4	29.2	22.3	23.1	21.7
日頃の人権意識	意識している		6,760	32.0	29.9	30.6	29.4	25.5	21.8	20.2	20.1
	意識していない		3,240	13.5	16.2	13.9	14.8	14.6	8.1	8.4	6.8

(人) (%)

問2(2) 続き

		n	アイヌの人々の人権	婚外子や無国籍の人の人権	ハンセン病患者・回復者等の人権	刑を終えて出所した人の人権	無回答	
全体		10,000	15.7	15.5	14.8	13.3	1.3	
性別	男性	4,954	16.4	14.3	14.4	14.1	1.9	
	女性	4,950	14.9	16.7	14.9	12.3	0.6	
年代	18歳・19歳	400	16.5	13.5	10.0	16.0	1.5	
	20代	1,920	11.2	12.2	8.9	11.3	1.9	
	30代	1,920	12.7	14.6	11.2	12.1	1.8	
	40代	1,920	13.8	13.4	12.2	11.0	1.4	
	50代	1,920	15.8	15.1	16.7	12.8	0.8	
	60歳以上	1,920	25.1	22.8	25.8	18.8	0.3	
性・年代	男性	18歳・19歳	197	17.3	9.1	5.6	13.7	1.5
		20代	947	10.8	10.2	9.2	12.6	3.0
		30代	952	15.0	14.1	12.7	14.7	2.8
		40代	949	12.5	10.4	9.9	10.1	2.0
		50代	955	17.1	14.5	15.5	14.0	1.5
		60歳以上	954	26.1	23.3	26.6	19.0	0.5
	女性	18歳・19歳	199	16.1	18.1	14.6	18.6	1.5
		20代	948	11.1	13.7	8.1	9.7	0.9
		30代	949	10.2	15.3	9.6	9.4	0.7
		40代	947	14.6	16.2	14.1	11.1	0.8
		50代	953	14.3	15.4	17.6	11.3	0.1
		60歳以上	954	24.1	22.4	24.9	18.4	0.1
居住地域	区部		7,188	15.6	15.2	14.4	13.2	1.2
	センター・コア		2,225	14.9	15.3	14.3	12.9	1.3
	区部東部・北部		1,836	15.0	14.3	14.6	13.0	1.4
	区部西部・南部		3,127	16.4	15.7	14.4	13.5	1.2
	市町村部		2,812	16.2	16.3	15.7	13.7	1.3
未既婚	未婚		5,119	15.2	15.5	13.6	14.0	1.8
	既婚		4,771	16.4	15.6	16.1	12.5	0.6
職業	勤め(正規)		4,491	13.1	12.9	11.8	11.5	1.6
	勤め(非正規)		1,604	15.8	16.5	15.7	13.8	0.7
	自営業・自由業		779	23.9	21.3	20.8	17.7	0.9
	専業主婦(主夫)		1,304	15.3	15.7	16.2	11.6	0.2
	生徒・学生		703	16.1	13.8	11.5	15.5	1.1
	無職(年金生活者含)		1,113	20.9	21.4	21.6	17.6	2.2
日頃の人権意識	意識している		6,760	20.1	19.7	19.1	16.8	0.7
	意識していない		3,240	6.7	6.9	5.7	6.1	2.3

(人) (%)



問3 あなたは、東京都で「東京都オリンピック憲章にうたわれる人権尊重の理念の実現を目指す条例」が制定されていることを知っていますか。

		n	知 っ て い る	知 ら な い	
全体		10,000	15.6	84.4	
性別	男性	4,954	18.4	81.6	
	女性	4,950	12.7	87.3	
年代	18歳・19歳	400	16.3	83.8	
	20代	1,920	16.6	83.4	
	30代	1,920	15.7	84.3	
	40代	1,920	13.2	86.8	
	50代	1,920	14.0	86.0	
	60歳以上	1,920	18.2	81.8	
性・年代	男性	18歳・19歳	197	21.8	78.2
		20代	947	21.2	78.8
		30代	952	20.4	79.6
		40代	949	16.2	83.8
		50代	955	15.2	84.8
		60歳以上	954	18.2	81.8
	女性	18歳・19歳	199	11.1	88.9
		20代	948	11.9	88.1
		30代	949	11.2	88.8
		40代	947	9.9	90.1
		50代	953	12.8	87.2
		60歳以上	954	18.1	81.9
居住地域	区部	センター・コア	2,225	17.7	82.3
		区部東部・北部	1,836	14.9	85.1
		区部西部・南部	3,127	15.8	84.2
		市町村部	2,812	14.1	85.9
	未既婚	未婚	5,119	14.9	85.1
既婚		4,771	16.2	83.8	
職業	勤め(正規)	4,491	18.2	81.8	
	勤め(非正規)	1,604	12.7	87.3	
	自営業・自由業	779	14.6	85.4	
	専業主婦(主夫)	1,304	13.0	87.0	
	生徒・学生	703	15.9	84.1	
	無職(年金生活者含)	1,113	12.6	87.4	
日頃の 人権意識	意識している	6,760	19.4	80.6	
	意識していない	3,240	7.6	92.4	

(人) (%)

問4(1)「性自認」という言葉について、知っていますか。

		n	内容 が で き る	あ 詳 る 程 度 説 明 で き な い が 、 知 っ て い る	名 内 容 は 知 ら な い が 、 知 っ て い る	知 ら な い	
全体		10,000	7.8	36.2	18.2	37.9	
性別	男性	4,954	8.5	35.8	18.7	37.0	
	女性	4,950	6.7	36.6	17.9	38.9	
年代	18歳・19歳	400	13.5	37.0	19.0	30.5	
	20代	1,920	10.9	38.2	20.9	29.9	
	30代	1,920	9.7	36.5	18.9	34.9	
	40代	1,920	6.9	35.0	18.0	40.1	
	50代	1,920	5.5	35.2	15.4	43.9	
	60歳以上	1,920	4.6	35.7	17.7	42.0	
性・年代	男性	18歳・19歳	197	14.7	33.0	20.8	31.5
		20代	947	10.0	36.3	22.3	31.4
		30代	952	11.8	34.9	21.7	31.6
		40代	949	7.7	34.1	18.5	39.6
		50代	955	6.3	36.5	14.9	42.3
		60歳以上	954	5.5	37.8	15.6	41.1
	女性	18歳・19歳	199	12.6	40.7	17.1	29.6
		20代	948	11.0	40.0	20.1	28.9
		30代	949	7.4	38.3	16.1	38.3
		40代	947	5.5	36.2	17.6	40.7
		50代	953	4.6	33.8	16.1	45.5
		60歳以上	954	3.7	33.8	19.7	42.9
居住地域	区部		7,188	8.2	36.1	18.0	37.7
	センター・コア		2,225	9.0	37.0	16.9	37.1
	区部東部・北部		1,836	7.7	33.2	18.0	41.1
	区部西部・南部		3,127	7.9	37.2	18.8	36.1
	市町村部		2,812	6.6	36.2	18.8	38.3
未既婚	未婚		5,119	8.9	37.2	18.6	35.3
	既婚		4,771	6.5	35.2	17.9	40.3
職業	勤め(正規)		4,491	9.3	36.1	19.2	35.4
	勤め(非正規)		1,604	5.9	33.6	18.8	41.8
	自営業・自由業		779	7.4	41.7	14.4	36.5
	専業主婦(主夫)		1,304	4.4	33.8	17.6	44.1
	生徒・学生		703	13.8	39.7	20.1	26.5
	無職(年金生活者含)		1,113	4.6	36.6	15.8	43.0
日頃の 人権意識	意識している		6,760	9.9	41.3	18.2	30.5
	意識していない		3,240	3.2	25.3	18.2	53.3

(人) (%)

問4(2)「性的指向」という言葉について、知っていますか。

		n	内容が詳しく説明できること	詳しく説明できないが、ある程度内容を知らない	名称だけは知らないが、内容は知っている	知らない	
全体		10,000	9.5	41.4	23.4	25.7	
性別	男性	4,954	10.4	39.9	23.2	26.5	
	女性	4,950	8.3	43.2	23.5	25.0	
年代	18歳・19歳	400	15.3	37.5	20.5	26.8	
	20代	1,920	12.8	40.4	24.0	22.9	
	30代	1,920	11.0	40.4	23.3	25.4	
	40代	1,920	8.5	41.7	24.4	25.4	
	50代	1,920	7.8	43.2	21.1	27.9	
	60歳以上	1,920	6.1	42.3	24.8	26.8	
性・年代	男性	18歳・19歳	197	17.3	36.0	20.8	25.9
		20代	947	12.2	37.4	24.9	25.4
		30代	952	13.2	38.0	24.4	24.4
		40代	949	9.7	39.2	25.8	25.3
		50代	955	8.4	43.8	19.3	28.6
		60歳以上	954	6.8	42.0	22.3	28.8
	女性	18歳・19歳	199	13.6	39.2	19.6	27.6
		20代	948	12.3	43.7	23.3	20.7
		30代	949	8.3	43.2	22.1	26.3
		40代	947	7.2	44.6	22.7	25.6
		50代	953	7.2	42.7	22.9	27.2
		60歳以上	954	5.5	42.6	27.5	24.5
居住地域	区部		7,188	10.1	41.6	23.3	25.0
	センター・コア		2,225	11.2	43.1	21.8	23.9
	区部東部・北部		1,836	8.8	38.1	23.8	29.3
	区部西部・南部		3,127	9.9	42.6	24.1	23.4
	市町村部		2,812	8.0	41.0	23.6	27.4
未既婚	未婚		5,119	10.9	41.9	22.6	24.6
	既婚		4,771	8.0	41.0	24.4	26.6
職業	勤め(正規)		4,491	11.0	40.6	23.3	25.1
	勤め(非正規)		1,604	7.3	39.9	24.9	27.9
	自営業・自由業		779	11.2	47.1	20.2	21.6
	専業主婦(主夫)		1,304	5.5	41.8	25.2	27.5
	生徒・学生		703	16.1	41.3	21.5	21.2
	無職(年金生活者含)		1,113	6.1	42.3	23.0	28.6
日頃の人権意識	意識している		6,760	12.0	46.1	22.1	19.8
	意識していない		3,240	4.4	31.6	26.1	37.9

(人) (%)

問4(3) LGBTという言葉について、知っていますか。

		n	が内容を詳しく説明することができ	あ詳しく説明できないが、	名称だけは知らないが、	知らない	
全体		10,000	18.6	53.2	16.6	11.6	
性別	男性	4,954	19.6	51.0	18.1	11.3	
	女性	4,950	17.2	55.9	15.1	11.9	
年代	18歳・19歳	400	34.5	46.3	9.3	10.0	
	20代	1,920	24.1	50.5	14.4	11.0	
	30代	1,920	20.2	51.0	17.3	11.6	
	40代	1,920	15.5	55.5	17.9	11.1	
	50代	1,920	15.9	56.0	17.8	10.3	
	60歳以上	1,920	13.9	54.6	17.1	14.4	
性・年代	男性	18歳・19歳	197	33.0	42.6	13.2	11.2
		20代	947	21.6	47.5	17.3	13.5
		30代	952	22.5	47.3	19.3	10.9
		40代	949	17.4	52.3	19.5	10.9
		50代	955	18.1	54.5	18.3	9.1
		60歳以上	954	15.7	55.3	16.9	12.1
	女性	18歳・19歳	199	36.2	49.7	5.0	9.0
		20代	948	25.5	54.2	11.6	8.6
		30代	949	17.4	55.3	15.4	11.9
		40代	947	13.2	59.5	16.1	11.3
		50代	953	13.7	57.7	16.9	11.6
		60歳以上	954	11.9	54.1	17.4	16.6
居住地域	区部		7,188	19.3	53.6	16.0	11.1
	センター・コア		2,225	20.2	54.6	15.1	10.2
	区部東部・北部		1,836	17.9	50.9	17.1	14.1
	区部西部・南部		3,127	19.5	54.5	15.9	10.1
	市町村部		2,812	16.7	52.3	18.2	12.8
未既婚	未婚		5,119	20.5	52.2	15.7	11.6
	既婚		4,771	16.6	54.6	17.4	11.4
職業	勤め(正規)		4,491	19.8	53.1	16.7	10.5
	勤め(非正規)		1,604	14.5	51.9	20.3	13.3
	自営業・自由業		779	23.0	53.7	13.4	10.0
	専業主婦(主夫)		1,304	13.5	56.1	17.6	12.8
	生徒・学生		703	32.6	49.1	10.0	8.4
	無職(年金生活者含)		1,113	13.7	54.7	16.1	15.5
日頃の人権意識	意識している		6,760	22.2	55.1	13.9	8.8
	意識していない		3,240	11.0	49.2	22.3	17.5

(人) (%)

問4(4) L G B T等の性的少数者に関して、現在、どのような人権問題が起きていると思いますか。この中からあてはまるものを3つまでお選びください。

		n	い職場、 はじめを 受けること	就職、 受けること 職場で不利な 扱いを	差別的な 言動を受ける こと	賃貸住宅等 への入居を 拒否される こと	宿泊施設、 店舗等への 入店や施設 利用を拒否 されること	避けられ たり見られ たりすること	その他	特 に ない	
全体		10,000	54.8	50.0	60.8	11.1	7.9	24.5	1.0	15.7	
性別	男性	4,954	51.1	45.4	56.8	9.7	8.2	24.0	0.8	19.5	
	女性	4,950	58.4	54.6	64.8	12.5	7.5	25.0	1.1	11.9	
年代	18歳・19歳	400	64.3	40.8	67.0	9.0	10.5	41.5	1.5	11.0	
	20代	1,920	58.9	44.5	61.3	10.0	8.9	27.5	1.2	14.2	
	30代	1,920	54.2	45.8	60.9	10.5	8.0	28.1	0.9	16.0	
	40代	1,920	51.2	51.5	58.4	10.0	5.8	24.0	1.0	18.0	
	50代	1,920	50.0	52.1	59.2	11.2	7.7	18.1	0.8	18.0	
	60歳以上	1,920	57.5	58.3	62.9	14.4	8.3	21.2	0.8	13.1	
性・年代	男性	18歳・19歳	197	61.9	42.6	59.4	6.6	11.7	33.5	1.0	14.7
		20代	947	54.2	38.0	55.5	7.5	8.3	25.2	1.3	19.1
		30代	952	50.6	40.5	56.8	8.4	8.9	27.2	0.8	20.6
		40代	949	49.3	48.9	53.4	7.8	5.5	22.1	0.9	22.8
		50代	955	44.8	46.6	56.2	12.0	8.2	19.8	0.6	21.3
		60歳以上	954	54.3	53.4	61.2	13.4	9.3	23.5	0.4	14.6
	女性	18歳・19歳	199	66.8	39.2	74.9	11.6	9.0	49.2	2.0	7.0
		20代	948	63.2	50.4	67.1	12.3	9.4	30.2	1.1	9.6
		30代	949	57.6	51.0	65.0	12.6	7.2	29.0	1.1	11.4
		40代	947	53.3	53.9	63.0	12.0	6.1	26.0	1.1	13.3
		50代	953	55.3	57.5	62.1	10.2	7.2	16.3	0.9	14.8
		60歳以上	954	60.8	63.4	64.5	15.6	7.3	18.8	1.3	11.5
居住地域	区部		7,188	54.4	49.9	61.0	11.4	8.2	24.3	1.0	15.6
	センター・コア		2,225	54.2	48.8	60.6	11.2	8.1	24.0	0.9	16.2
	区部東部・北部		1,836	53.5	49.4	61.2	10.3	8.2	24.8	1.0	16.7
	区部西部・南部		3,127	55.0	51.0	61.2	12.1	8.2	24.2	1.1	14.6
	市町村部		2,812	55.7	50.3	60.2	10.5	7.0	24.9	1.0	15.8
未既婚	未婚		5,119	55.1	47.6	62.1	10.8	7.9	25.3	1.2	16.1
	既婚		4,771	54.6	52.8	59.7	11.4	7.8	23.7	0.8	15.0
職業	勤め(正規)		4,491	53.0	48.1	57.6	10.6	7.4	24.9	0.9	17.0
	勤め(非正規)		1,604	53.4	51.6	63.0	11.7	9.1	24.2	0.8	15.0
	自営業・自由業		779	52.2	52.8	64.4	12.5	7.6	22.5	1.3	14.9
	専業主婦(主夫)		1,304	58.9	56.7	62.0	11.3	6.7	21.9	1.0	13.0
	生徒・学生		703	64.6	43.5	67.3	11.0	10.4	36.7	1.1	10.1
	無職(年金生活者含)		1,113	54.6	50.1	62.4	11.5	7.5	19.9	1.1	18.5
日頃の人権意識	意識している		6,760	59.2	54.4	65.7	12.6	8.8	25.0	1.2	10.6
	意識していない		3,240	45.4	41.0	50.5	8.0	5.8	23.4	0.6	26.2

(人) (%)

問5（1）あなたは、ヘイトスピーチを伴うデモ、集会、街宣活動等を見聞きしたことがありますか。

		n	ある	ない	
全体		10,000	51.2	48.8	
性別	男性	4,954	55.7	44.3	
	女性	4,950	46.6	53.4	
年代	18歳・19歳	400	45.8	54.3	
	20代	1,920	43.9	56.1	
	30代	1,920	48.0	52.0	
	40代	1,920	52.1	47.9	
	50代	1,920	52.9	47.1	
	60歳以上	1,920	60.4	39.6	
性・年代	男性	18歳・19歳	197	51.3	48.7
		20代	947	48.3	51.7
		30代	952	54.9	45.1
		40代	949	58.8	41.2
		50代	955	54.9	45.1
		60歳以上	954	62.5	37.5
	女性	18歳・19歳	199	40.2	59.8
		20代	948	39.2	60.8
		30代	949	40.9	59.1
		40代	947	45.4	54.6
		50代	953	50.8	49.2
		60歳以上	954	58.2	41.8
居住地域	区部	センター・コア	2,225	53.1	46.9
		区部東部・北部	1,836	49.7	50.3
		区部西部・南部	3,127	52.5	47.5
		市町村部	2,812	49.2	50.8
	未既婚	未婚	5,119	49.9	50.1
既婚		4,771	52.8	47.2	
職業	勤め(正規)	4,491	50.9	49.1	
	勤め(非正規)	1,604	48.8	51.2	
	自営業・自由業	779	61.9	38.1	
	専業主婦(主夫)	1,304	48.0	52.0	
	生徒・学生	703	52.1	47.9	
	無職(年金生活者含)	1,113	51.8	48.2	
日頃の 人権意識	意識している	6,760	58.0	42.0	
	意識していない	3,240	37.0	63.0	

(人) (%)

問5（2）そのようなデモ等を見聞きしてどのように思いましたか。この中からあてはまるものをいくつかもお選びください。 ※問5（1）「ある」の回答者のみ

		n	不愉快 （で許せない）と 思った	悪くなる と思う印象が 日本に対する	止めろ 方があり考 え方、受け 特段問題な いと思つた	自分には 関係ないと思 つた	その他	特 に な い	
全体		5,121	47.3	37.0	25.8	8.7	4.4	7.2	
性別	男性	2,759	46.6	39.6	26.2	9.3	4.7	7.5	
	女性	2,309	48.2	34.0	25.2	8.0	4.0	6.8	
年代	18歳・19歳	183	51.9	35.0	28.4	12.0	4.4	5.5	
	20代	842	45.6	36.8	26.8	12.0	3.6	8.0	
	30代	921	43.6	38.0	30.1	12.1	3.9	6.9	
	40代	1,000	43.1	35.6	27.6	8.6	5.2	8.9	
	50代	1,016	46.4	36.2	23.6	7.0	5.1	7.2	
	60歳以上	1,159	55.2	38.5	21.4	4.7	3.9	5.8	
性・年代	男性	18歳・19歳	101	47.5	41.6	31.7	14.9	3.0	3.0
		20代	457	43.3	39.2	28.2	11.8	4.2	9.0
		30代	523	41.9	41.9	32.3	12.4	4.0	6.9
		40代	558	40.0	36.9	28.1	9.3	5.7	10.2
		50代	524	47.9	38.0	23.3	7.8	5.3	7.3
		60歳以上	596	58.2	41.4	19.1	4.9	4.5	5.4
	女性	18歳・19歳	80	56.3	27.5	23.8	8.8	6.3	8.8
		20代	372	47.8	34.1	25.3	12.6	3.0	6.7
		30代	388	45.9	33.0	27.1	11.1	3.6	7.2
		40代	430	47.4	33.7	27.0	7.9	4.7	7.0
		50代	484	45.0	34.5	24.2	5.8	5.0	6.8
		60歳以上	555	52.4	35.1	23.8	4.5	3.2	6.3
居住地域	区部		3,737	46.6	36.9	26.3	9.0	4.4	7.0
	センター・コア		1,181	48.2	38.7	26.1	9.3	4.9	6.2
	区部東部・北部		913	42.7	34.9	26.9	8.0	4.8	9.7
	区部西部・南部		1,643	47.5	36.8	26.1	9.3	3.7	6.0
	市町村部		1,384	49.3	37.1	24.3	7.9	4.3	7.9
未既婚	未婚		2,556	45.0	36.2	26.8	9.5	4.7	7.4
	既婚		2,519	49.5	37.6	24.8	7.8	4.0	6.9
職業	勤め(正規)		2,284	45.7	38.8	25.4	10.2	3.5	7.9
	勤め(非正規)		783	46.6	33.8	29.6	8.0	4.0	7.0
	自営業・自由業		482	48.3	35.3	24.5	5.6	8.1	5.8
	専業主婦(主夫)		626	47.6	33.7	25.2	7.2	4.8	7.0
	生徒・学生		366	50.8	37.2	24.6	12.6	4.9	6.8
	無職(年金生活者含)		577	51.5	39.0	24.1	5.7	4.3	6.6
日頃の人権意識	意識している		3,922	50.9	39.4	25.5	7.2	4.7	5.6
	意識していない		1,199	35.4	29.1	26.6	13.6	3.2	12.4

(人) (%)

問6(1) あなたが、同和地区や同和問題について、はじめて知ったきっかけは何からですか。この中からあてはまるものを1つお選びください。

		n	兄弟、 家族（ 祖母、 姉妹な ど）か ら 聞 い た	親 戚 の 人 か ら 聞 い た	近 所 の 人 か ら 聞 い た	職 場 の 人 か ら 聞 い た	学 校 の 友 達 か ら 聞 い た	学 校 の 授 業 で 教 わ つ た	テ レ ビ ・ ラ ジ オ ・ 新 聞 ・ 本 な ど で 知 つ た	イ ン タ ー ネ ッ ト な ど で 知 つ た	
全体		10,000	9.9	0.8	1.0	4.3	1.9	19.1	15.0	7.0	
性別	男性	4,954	8.8	1.0	1.2	5.3	2.1	18.2	15.6	8.8	
	女性	4,950	11.0	0.7	0.7	3.3	1.7	20.0	14.6	5.2	
年代	18歳・19歳	400	7.0	1.5	1.8	1.0	0.8	28.0	8.0	7.0	
	20代	1,920	5.6	1.0	1.5	2.7	2.0	17.5	9.7	10.4	
	30代	1,920	8.5	1.0	1.1	3.1	1.6	18.8	12.1	9.1	
	40代	1,920	8.2	0.6	0.8	4.1	1.5	21.6	14.6	8.8	
	50代	1,920	11.1	0.5	0.7	6.1	1.6	21.8	17.1	4.7	
	60歳以上	1,920	16.4	0.9	0.5	6.3	3.0	14.0	23.1	2.2	
性・年代	男性	18歳・19歳	197	8.6	2.0	2.5	2.0	-	30.5	8.1	8.6
		20代	947	5.8	1.4	2.1	2.6	2.4	16.6	9.2	12.9
		30代	952	9.0	1.7	1.7	3.9	1.9	18.2	12.6	11.3
		40代	949	6.8	0.8	1.2	5.2	1.6	19.7	15.2	11.3
		50代	955	9.2	0.2	0.5	7.4	1.9	20.7	18.0	5.7
		60歳以上	954	13.0	0.6	0.4	8.1	3.0	13.3	24.3	2.9
	女性	18歳・19歳	199	5.5	1.0	0.5	-	1.5	26.1	8.0	5.5
		20代	948	5.5	0.6	0.8	2.7	1.7	18.2	10.2	7.6
		30代	949	8.0	0.4	0.6	2.3	1.2	19.5	11.8	6.8
		40代	947	9.7	0.3	0.4	2.9	1.4	23.5	14.4	6.3
		50代	953	13.0	0.8	0.8	4.8	1.4	22.8	16.3	3.5
		60歳以上	954	19.9	1.2	0.6	4.4	2.8	14.6	21.8	1.5
居住地域	区部		7,188	10.0	0.9	1.1	4.5	1.9	19.4	14.8	7.1
	センター・コア		2,225	10.8	1.2	1.4	4.7	2.1	20.3	14.6	6.2
	区部東部・北部		1,836	8.7	0.5	0.4	4.1	1.3	17.2	14.4	8.0
	区部西部・南部		3,127	10.2	0.8	1.2	4.6	2.2	20.1	15.3	7.3
	市町村部		2,812	9.5	0.7	0.7	3.8	1.7	18.3	15.5	6.8
未既婚	未婚		5,119	7.7	0.7	1.0	2.9	1.5	18.0	14.4	8.6
	既婚		4,771	12.3	0.9	0.9	5.7	2.3	20.3	15.8	5.3
職業	勤め(正規)		4,491	9.0	1.0	1.1	5.5	2.1	21.0	13.3	8.0
	勤め(非正規)		1,604	8.9	0.7	0.7	3.8	1.6	16.1	16.1	7.9
	自営業・自由業		779	12.1	0.6	1.7	3.3	2.1	15.4	21.1	7.7
	専業主婦(主夫)		1,304	14.5	0.7	0.7	3.5	2.1	19.9	14.6	3.4
	生徒・学生		703	6.0	0.9	1.3	0.4	1.6	27.3	10.2	10.0
	無職(年金生活者含)		1,113	10.1	0.4	0.2	4.5	1.1	12.5	19.7	3.9
日頃の人権意識	意識している		6,760	11.4	1.0	1.1	4.8	2.1	20.2	16.6	7.6
	意識していない		3,240	6.7	0.5	0.6	3.3	1.5	16.9	11.9	5.9

(人) (%)



問6(1) 続き

		n	同和問題の集 会や研修会 で知った	都道府県や 市区町村の 広報紙や冊 子などで知 った	はつきり覚 えていない	その他	同和問題 を知らない	
全体		10,000	1.5	1.4	17.2	0.5	20.4	
性別	男性	4,954	1.6	1.6	17.1	0.6	18.1	
	女性	4,950	1.3	1.1	17.4	0.4	22.7	
年代	18歳・19歳	400	-	0.5	11.8	0.3	32.5	
	20代	1,920	0.6	0.8	18.2	0.2	29.8	
	30代	1,920	0.9	0.6	16.0	0.2	27.0	
	40代	1,920	1.4	0.8	17.4	0.5	19.8	
	50代	1,920	2.4	1.6	17.8	0.7	13.8	
	60歳以上	1,920	2.3	3.1	17.9	1.1	9.2	
性・年代	男性	18歳・19歳	197	-	-	11.7	-	25.9
		20代	947	0.4	1.1	19.3	0.2	26.0
		30代	952	0.8	0.9	14.2	0.3	23.4
		40代	949	1.3	0.7	17.0	0.4	18.9
		50代	955	2.6	2.0	17.9	0.9	12.9
		60歳以上	954	3.1	3.8	18.1	1.3	8.0
	女性	18歳・19歳	199	-	1.0	11.6	0.5	38.7
		20代	948	0.7	0.6	17.3	0.1	33.8
		30代	949	0.8	0.2	17.6	-	30.7
		40代	947	1.4	1.0	17.4	0.5	20.8
		50代	953	2.2	1.3	17.8	0.5	14.8
		60歳以上	954	1.6	2.5	17.8	1.0	10.3
居住地域	区部		7,188	1.4	1.5	16.9	0.5	19.9
	センター・コア		2,225	1.4	1.8	16.4	0.5	18.5
	区部東部・北部		1,836	1.6	1.5	18.6	0.5	23.0
	区部西部・南部		3,127	1.3	1.3	16.2	0.5	19.0
	市町村部		2,812	1.5	1.0	18.1	0.5	21.9
未既婚	未婚		5,119	0.9	1.0	18.2	0.5	24.6
	既婚		4,771	2.1	1.8	16.2	0.6	15.8
職業	勤め(正規)		4,491	1.7	1.2	16.7	0.3	19.1
	勤め(非正規)		1,604	1.2	1.2	18.3	0.5	23.0
	自営業・自由業		779	0.4	1.8	18.1	1.0	14.8
	専業主婦(主夫)		1,304	1.6	1.5	17.6	0.6	19.4
	生徒・学生		703	0.1	0.7	13.5	0.3	27.7
	無職(年金生活者含)		1,113	2.3	2.4	19.2	1.1	22.6
日頃の人権意識	意識している		6,760	1.6	1.6	15.7	0.7	15.9
	意識していない		3,240	1.2	1.0	20.5	0.2	29.9

(人) (%)

問6(2) 仮にあなたが同和地区の人と結婚しようとしたとき、親や親戚から強い反対を受けたら、あなたはどうしますか。

		n	結婚する 自分の意思を貫いて	親のうちに、得に自分の意思を貫いて結婚する	家族や親戚の反対があれば、結婚しない	絶対に結婚しない	わからない	
全体		10,000	19.2	27.5	8.9	5.8	38.5	
性別	男性	4,954	24.5	27.6	7.1	5.7	35.1	
	女性	4,950	13.9	27.5	10.7	6.0	42.0	
年代	18歳・19歳	400	23.0	33.3	5.0	3.0	35.8	
	20代	1,920	18.9	28.9	8.5	5.8	37.9	
	30代	1,920	18.4	26.6	9.8	5.7	39.4	
	40代	1,920	18.1	25.8	9.2	6.5	40.3	
	50代	1,920	21.0	24.4	7.5	6.6	40.5	
	60歳以上	1,920	18.9	30.5	10.5	5.2	35.0	
性・年代	男性	18歳・19歳	197	29.4	29.9	5.6	2.5	32.5
		20代	947	20.2	29.1	6.8	6.4	37.5
		30代	952	24.1	26.2	7.7	6.0	36.1
		40代	949	24.1	24.9	6.6	5.8	38.6
		50代	955	29.6	23.6	6.5	5.5	34.8
		60歳以上	954	23.4	33.9	8.2	5.2	29.4
	女性	18歳・19歳	199	16.6	37.2	4.0	3.5	38.7
		20代	948	17.1	28.9	9.9	5.2	38.9
		30代	949	12.9	27.1	12.1	5.5	42.5
		40代	947	11.9	26.9	11.7	7.2	42.2
		50代	953	12.5	25.2	8.3	7.6	46.5
		60歳以上	954	14.5	27.5	12.7	5.0	40.4
居住地域	区部	7,188	19.6	27.6	9.3	6.3	37.3	
	センター・コア	2,225	19.8	26.5	9.8	6.5	37.4	
	区部東部・北部	1,836	19.3	27.1	7.8	6.3	39.5	
	区部西部・南部	3,127	19.6	28.7	9.7	6.1	35.9	
	市町村部	2,812	18.3	27.1	8.1	4.7	41.7	
未既婚	未婚	5,119	19.9	25.6	7.3	5.8	41.3	
	既婚	4,771	18.5	29.5	10.7	5.9	35.4	
職業	勤め(正規)	4,491	21.7	27.8	9.2	6.0	35.3	
	勤め(非正規)	1,604	16.6	24.9	8.5	5.4	44.6	
	自営業・自由業	779	23.4	27.0	6.3	5.6	37.7	
	専業主婦(主夫)	1,304	12.2	26.5	11.5	6.4	43.4	
	生徒・学生	703	20.5	34.4	6.4	4.4	34.3	
	無職(年金生活者含)	1,113	17.6	27.1	8.9	6.1	40.3	
日頃の人権意識	意識している	6,760	21.0	31.8	8.9	4.9	33.4	
	意識していない	3,240	15.6	18.4	8.9	7.8	49.2	

(人) (%)

問7 あなたは、東京に住んでいる外国人に対し、現在、どのような人権問題が起きていると思いますか。この中からあてはまるものを3つまでお選びください。

		n	い職場・学校等 を受けけること を嫌がらせや	就職・職場で 受けること 不利な扱いを	結婚問題で 受けること 周囲から反対を	入居が アパートなどの 住宅への 困難なこと	店舗等への 拒否されること 入店や利用を	場での受け入れ が十分でないこと	地域社会の活動や 交流の	行差別的な表現や 行動が	その他	特 に ない
全体		10,000	22.7	37.5	11.2	40.5	4.0	20.6	27.1	0.8	25.6	
性別	男性	4,954	22.4	34.7	11.6	37.0	4.6	19.2	25.7	1.0	28.6	
	女性	4,950	23.0	40.3	10.9	44.0	3.5	21.7	28.4	0.7	22.7	
年代	18歳・19歳	400	29.8	41.8	13.8	26.8	7.5	30.3	37.0	0.8	19.3	
	20代	1,920	26.7	38.6	13.6	31.7	5.8	22.0	31.0	0.7	24.2	
	30代	1,920	24.7	36.8	11.1	38.4	5.0	19.4	27.3	0.3	25.0	
	40代	1,920	20.7	35.4	10.4	42.8	3.4	17.8	24.5	1.1	28.2	
	50代	1,920	19.5	36.5	10.2	43.6	2.9	17.7	23.2	0.7	28.1	
	60歳以上	1,920	20.4	39.3	10.1	48.8	2.4	23.9	27.3	1.2	24.1	
性・年代	男性	18歳・19歳	197	32.0	37.1	17.8	17.8	8.6	20.8	31.0	1.0	23.4
		20代	947	24.7	33.1	12.6	25.7	5.9	20.6	27.6	1.0	30.6
		30代	952	24.3	34.5	11.9	33.6	5.9	18.2	25.0	0.4	28.5
		40代	949	19.8	33.0	10.4	39.6	4.6	16.4	21.6	1.3	31.6
		50代	955	19.8	35.2	11.3	42.5	3.2	17.2	24.0	0.7	28.9
		60歳以上	954	21.5	37.3	10.5	47.7	2.7	23.4	29.0	1.5	24.5
	女性	18歳・19歳	199	27.6	46.7	9.5	35.7	6.5	39.2	43.2	0.5	15.1
		20代	948	28.6	44.0	14.9	37.6	5.7	23.2	34.2	0.5	17.9
		30代	949	25.4	39.2	10.5	43.4	4.2	20.1	29.8	0.2	21.4
		40代	947	21.3	37.8	10.5	45.9	2.2	19.3	27.1	1.0	24.6
		50代	953	19.2	37.7	9.2	44.8	2.5	18.0	22.4	0.7	27.4
		60歳以上	954	19.4	41.5	9.7	49.8	2.1	24.3	25.7	0.9	23.6
居住地域	区部		7,188	22.7	37.6	11.6	40.4	4.0	20.2	27.5	0.8	25.3
	センター・コア		2,225	23.5	37.0	12.2	41.7	4.4	20.0	26.8	0.6	24.4
	区部東部・北部		1,836	23.0	37.7	11.8	37.7	3.2	19.0	26.6	1.0	27.9
	区部西部・南部		3,127	22.0	37.8	11.1	41.1	4.1	20.9	28.5	0.7	24.3
	市町村部		2,812	22.6	37.3	10.1	40.7	4.2	21.6	26.1	0.9	26.5
未既婚	未婚		5,119	23.0	37.3	10.9	38.2	4.7	20.4	29.0	0.8	26.2
	既婚		4,771	22.3	37.8	11.5	43.1	3.4	20.7	25.2	0.8	24.8
職業	勤め(正規)		4,491	23.4	36.2	11.7	38.5	5.1	19.1	24.5	0.6	26.7
	勤め(非正規)		1,604	21.6	38.0	10.2	42.3	3.1	20.4	29.3	0.6	25.5
	自営業・自由業		779	20.0	39.5	11.0	47.0	3.2	16.6	27.0	1.4	24.8
	専業主婦(主夫)		1,304	21.5	38.6	10.0	44.5	2.1	20.6	26.1	0.8	24.7
	生徒・学生		703	31.4	44.0	12.9	30.2	6.4	29.7	37.6	0.7	17.5
	無職(年金生活者含)		1,113	19.0	35.4	11.1	42.9	2.7	23.3	29.0	1.3	28.7
日頃の人権意識	意識している		6,760	25.1	41.3	12.6	44.1	4.3	22.8	30.2	0.9	20.0
	意識していない		3,240	17.7	29.5	8.2	32.9	3.5	15.8	20.6	0.6	37.5

(人) (%)

問 8 ( 1 ) 犯罪被害者及びその家族が、生命を奪われる、身体を傷つけられるなどの直接的な被害のほかにも、様々な問題を抱えていることを知っていますか。

		n	十分知 っている	ある 程度知 っている	知ら ない	
全体		10,000	11.5	57.4	31.2	
性別	男性	4,954	13.7	56.1	30.1	
	女性	4,950	9.2	58.7	32.2	
年代	18歳・19歳	400	22.5	55.5	22.0	
	20代	1,920	16.3	52.6	31.2	
	30代	1,920	13.0	52.5	34.5	
	40代	1,920	9.4	57.1	33.5	
	50代	1,920	9.1	58.7	32.2	
	60歳以上	1,920	7.5	66.3	26.2	
性・年代	男性	18歳・19歳	197	28.9	49.2	21.8
		20代	947	18.0	50.8	31.3
		30代	952	16.4	51.7	31.9
		40代	949	11.8	55.1	33.1
		50代	955	10.7	59.1	30.3
		60歳以上	954	8.7	65.4	25.9
	女性	18歳・19歳	199	16.1	61.8	22.1
		20代	948	14.3	54.6	31.0
		30代	949	9.5	53.3	37.2
		40代	947	6.9	59.1	34.0
		50代	953	7.5	58.3	34.2
		60歳以上	954	6.3	67.2	26.5
居住地域	区部		7,188	12.2	56.8	31.0
	センター・コア		2,225	13.2	56.9	30.0
	区部東部・北部		1,836	10.0	57.2	32.8
	区部西部・南部		3,127	12.7	56.6	30.7
	市町村部		2,812	9.7	58.7	31.5
未既婚	未婚		5,119	12.7	56.2	31.1
	既婚		4,771	10.2	58.8	31.0
職業	勤め(正規)		4,491	13.2	55.0	31.9
	勤め(非正規)		1,604	8.5	58.4	33.2
	自営業・自由業		779	13.2	58.5	28.2
	専業主婦(主夫)		1,304	6.3	61.4	32.3
	生徒・学生		703	20.5	58.3	21.2
	無職(年金生活者含)		1,113	8.4	59.3	32.3
日頃の 人権意識	意識している		6,760	14.1	61.9	24.0
	意識していない		3,240	6.1	47.8	46.1

(人) (%)

問8(2) 犯罪被害者及びその家族に対して、その立場や心情に沿った適切な支援が十分に行われていると思いますか。

		n	十分だ と思う	どちらか と 思 う え ば	ど ち ら か と 思 う え ば	不 十 分 だ と 思 う	わ か ら な い	
全体		10,000	1.4	5.0	33.9	37.1	22.6	
性別	男性	4,954	2.1	6.4	32.4	37.0	22.1	
	女性	4,950	0.7	3.6	35.5	37.1	23.1	
年代	18歳・19歳	400	2.0	10.3	42.3	26.8	18.8	
	20代	1,920	2.1	8.9	37.4	27.5	24.0	
	30代	1,920	2.1	6.4	32.2	34.0	25.3	
	40代	1,920	1.2	3.9	32.0	40.5	22.3	
	50代	1,920	1.0	2.5	30.5	43.0	23.0	
	60歳以上	1,920	0.4	2.2	35.7	42.6	19.2	
性・年代	男性	18歳・19歳	197	3.0	11.7	40.6	24.4	20.3
		20代	947	3.1	10.9	35.8	25.7	24.6
		30代	952	3.2	8.4	31.4	32.7	24.4
		40代	949	2.1	5.5	29.8	41.6	21.0
		50代	955	1.5	3.5	29.1	43.6	22.4
		60歳以上	954	0.5	2.6	34.0	44.2	18.7
	女性	18歳・19歳	199	1.0	9.0	44.2	28.6	17.1
		20代	948	1.3	6.9	39.1	29.2	23.5
		30代	949	0.9	4.4	33.1	35.3	26.2
		40代	947	0.3	2.4	34.3	39.3	23.7
		50代	953	0.5	1.6	31.7	42.6	23.6
		60歳以上	954	0.2	1.6	37.5	40.9	19.8
居住地域	区部	7,188	1.6	5.6	33.5	37.0	22.3	
	センター・コア	2,225	2.1	5.8	32.7	37.8	21.7	
	区部東部・北部	1,836	1.3	4.7	32.4	38.9	22.7	
	区部西部・南部	3,127	1.3	5.9	34.8	35.3	22.6	
	市町村部	2,812	0.9	3.6	34.9	37.3	23.3	
未既婚	未婚	5,119	1.6	5.5	34.1	34.9	23.9	
	既婚	4,771	1.2	4.5	33.9	39.4	21.1	
職業	勤め(正規)	4,491	2.2	6.6	33.4	36.7	21.2	
	勤め(非正規)	1,604	0.5	2.7	33.5	37.7	25.6	
	自営業・自由業	779	1.3	4.1	30.9	41.6	22.1	
	専業主婦(主夫)	1,304	0.2	2.7	33.9	39.0	24.3	
	生徒・学生	703	2.0	10.2	43.5	26.7	17.5	
	無職(年金生活者含)	1,113	0.6	2.0	32.8	38.9	25.7	
日頃の 人権意識	意識している	6,760	1.6	6.0	36.8	38.3	17.4	
	意識していない	3,240	0.9	2.9	28.0	34.6	33.6	

(人) (%)

問9 (1) あなたが、インターネットによる人権侵害に関する事柄で、特に問題があると思われるのはどのようなことですか。

この中からあてはまるものを3つまでお選びください。

		n	他人のプライバシーの無断掲載	誹謗中傷する表現の掲載	犯罪を誘発する場となつている	わいせつ画像など違法・有害情報の掲載	知らぬ間に自分のことが掲載される	差別を助長する表現の掲載	その他	特にない	
全体		10,000	59.7	66.4	26.1	21.7	25.6	22.8	0.4	11.2	
性別	男性	4,954	57.3	63.0	25.7	18.2	22.2	25.0	0.6	13.2	
	女性	4,950	62.2	69.9	26.5	25.3	28.9	20.4	0.2	9.3	
年代	18歳・19歳	400	61.3	67.5	18.5	21.8	27.8	26.8	0.8	10.0	
	20代	1,920	59.0	57.9	21.6	20.7	23.6	23.0	0.2	14.2	
	30代	1,920	59.1	61.6	26.5	20.7	26.9	20.3	0.6	13.1	
	40代	1,920	59.4	64.3	25.6	20.7	26.1	19.4	0.4	12.5	
	50代	1,920	58.6	70.2	29.2	19.9	26.2	22.5	0.4	10.1	
	60歳以上	1,920	62.2	77.6	29.4	26.3	24.7	28.0	0.4	6.4	
性・年代	男性	18歳・19歳	197	55.8	60.4	18.3	18.3	23.4	31.0	1.5	12.7
		20代	947	54.5	51.2	21.2	18.9	20.2	24.2	0.2	17.3
		30代	952	54.4	57.7	27.1	17.6	23.0	22.1	1.1	16.2
		40代	949	58.3	60.9	25.3	17.1	23.5	20.3	0.4	14.4
		50代	955	58.6	68.4	27.6	14.6	22.8	26.1	0.4	11.3
		60歳以上	954	61.2	77.1	28.8	22.7	21.2	31.2	0.5	6.7
	女性	18歳・19歳	199	66.8	74.9	18.6	25.6	31.7	23.1	-	7.0
		20代	948	63.9	64.3	21.6	22.5	27.1	21.4	0.2	11.3
		30代	949	64.0	65.4	26.1	24.1	30.6	18.2	0.1	10.1
		40代	947	60.6	68.0	25.7	24.6	28.5	18.1	0.3	10.6
		50代	953	58.7	72.1	30.6	25.3	29.8	18.9	0.3	8.9
		60歳以上	954	63.0	78.3	30.0	30.1	28.1	24.8	0.2	6.0
居住地域	区部	7,188	59.6	66.2	26.1	21.4	25.9	22.9	0.3	10.9	
	センター・コア	2,225	60.0	64.7	25.8	21.3	24.6	23.5	0.4	10.7	
	区部東部・北部	1,836	57.4	66.1	26.9	22.2	26.9	21.3	0.3	12.4	
	区部西部・南部	3,127	60.6	67.4	25.8	21.1	26.2	23.4	0.3	10.3	
	市町村部	2,812	60.1	66.6	26.3	22.3	25.0	22.5	0.5	11.9	
未既婚	未婚	5,119	60.3	63.9	24.8	19.7	25.7	23.3	0.4	12.7	
	既婚	4,771	59.1	69.0	27.6	23.8	25.6	22.4	0.3	9.5	
職業	勤め(正規)	4,491	58.1	62.2	26.3	19.3	24.2	21.6	0.4	12.4	
	勤め(非正規)	1,604	60.8	69.1	26.4	23.5	27.0	22.2	0.6	10.8	
	自営業・自由業	779	61.2	69.4	26.3	22.1	25.2	24.1	0.3	8.9	
	専業主婦(主夫)	1,304	60.5	71.3	27.6	27.5	29.8	19.2	0.2	10.0	
	生徒・学生	703	63.7	66.4	20.3	22.9	26.2	28.4	0.3	8.8	
	無職(年金生活者含)	1,113	60.2	71.2	27.2	20.8	24.5	28.4	0.5	11.7	
日頃の人権意識	意識している	6,760	62.8	70.6	28.7	23.7	26.3	25.3	0.4	7.0	
	意識していない	3,240	53.3	57.5	20.8	17.6	24.2	17.5	0.3	20.1	

(人) (%)

問9 (2) あなたは、インターネットによる人権侵害を解決するためにはどのようなことが有効だと思いますか。この中からあてはまるものを3つまでお選びください。

		n	インターネット利用等に関する正しい理解を深めるための教育・啓発活動を推進する	個人のプライバシー(インターネット接続業者)等に対して、正しい理解を深めるための教育・啓発活動を推進する	企業が法令を正しく理解し、適切な安全対策をする	インターネットにより人権侵害を受けた人のための人権相談や電話相談を充実する	違法な情報発信者に対する取締りを強化する	その他	特にない	
全体		10,000	45.1	38.1	29.7	21.7	55.5	1.5	13.5	
性別	男性	4,954	42.2	37.6	27.4	20.6	51.6	1.9	15.7	
	女性	4,950	47.8	38.7	32.0	22.5	59.4	1.2	11.3	
年代	18歳・19歳	400	48.3	33.0	32.3	25.3	51.5	1.0	13.5	
	20代	1,920	44.7	30.6	30.3	22.0	45.8	0.9	17.7	
	30代	1,920	45.5	34.4	29.1	19.5	50.8	1.0	16.4	
	40代	1,920	44.6	37.8	28.0	18.5	53.2	2.0	14.5	
	50代	1,920	43.0	40.0	29.9	20.6	59.3	1.7	12.1	
	60歳以上	1,920	46.9	49.0	30.7	27.0	68.9	2.1	6.9	
性・年代	男性	18歳・19歳	197	43.7	31.5	28.9	24.9	42.1	1.5	16.8
		20代	947	43.6	28.8	27.0	17.7	40.0	1.3	21.9
		30代	952	41.8	34.5	26.9	19.0	46.2	1.3	19.1
		40代	949	42.6	37.7	25.9	17.8	49.0	1.9	16.8
		50代	955	39.6	38.4	28.6	19.7	57.7	2.6	13.5
		60歳以上	954	43.3	49.8	28.4	27.7	67.1	2.4	7.2
	女性	18歳・19歳	199	53.3	34.2	35.7	24.6	61.8	0.5	10.1
		20代	948	45.5	32.3	33.4	26.3	51.5	0.6	13.6
		30代	949	49.1	34.5	31.2	19.5	55.6	0.8	13.5
		40代	947	46.7	37.9	30.1	18.5	57.4	2.0	12.5
		50代	953	46.2	41.6	31.5	21.5	61.0	0.7	10.7
		60歳以上	954	50.5	48.1	33.2	26.5	70.6	1.9	6.6
居住地域	区部		7,188	45.4	38.3	29.8	21.4	54.4	1.6	13.4
	センター・コア		2,225	46.4	39.2	29.1	21.5	53.3	1.4	12.8
	区部東部・北部		1,836	44.8	37.7	30.2	21.6	54.9	1.9	14.7
	区部西部・南部		3,127	44.9	38.1	30.1	21.3	54.9	1.6	13.0
	市町村部		2,812	44.4	37.6	29.4	22.3	58.0	1.4	13.9
未既婚	未婚		5,119	43.0	35.7	29.9	22.3	52.5	1.5	15.9
	既婚		4,771	47.4	40.8	29.5	20.9	59.0	1.6	10.8
職業	勤め(正規)		4,491	44.2	37.5	28.4	19.9	49.1	1.5	15.1
	勤め(非正規)		1,604	46.1	36.7	31.2	22.3	59.5	1.7	13.2
	自営業・自由業		779	43.1	42.5	27.7	23.4	60.3	1.8	10.1
	専業主婦(主夫)		1,304	49.6	39.4	30.6	20.6	64.0	1.2	11.0
	生徒・学生		703	49.5	33.7	33.6	25.3	52.8	0.9	12.2
	無職(年金生活者含)		1,113	40.3	41.0	30.6	25.5	63.5	2.2	13.7
日頃の人権意識	意識している		6,760	49.9	42.9	32.6	24.6	57.8	1.6	8.5
	意識していない		3,240	35.1	28.2	23.7	15.6	50.6	1.4	23.9

(人) (%)

問10（1）新型コロナウイルス感染症の感染者や医療従事者（いずれもその家族を含む）などに対する言動について、以下のようなこと（例示略）  
を見聞きしたことはありますか？

		n	ある	ない	
全体		10,000	56.6	43.5	
性別	男性	4,954	52.9	47.1	
	女性	4,950	60.2	39.8	
年代	18歳・19歳	400	61.0	39.0	
	20代	1,920	54.9	45.1	
	30代	1,920	57.0	43.0	
	40代	1,920	54.8	45.2	
	50代	1,920	56.2	43.8	
	60歳以上	1,920	59.0	41.0	
性・年代	男性	18歳・19歳	197	60.4	39.6
		20代	947	52.7	47.3
		30代	952	53.5	46.5
		40代	949	49.9	50.1
		50代	955	53.4	46.6
		60歳以上	954	53.4	46.6
	女性	18歳・19歳	199	62.3	37.7
		20代	948	57.2	42.8
		30代	949	60.4	39.6
		40代	947	59.5	40.5
		50代	953	59.2	40.8
		60歳以上	954	64.5	35.5
居住地域	区部	区部	7,188	56.8	43.2
		センター・コア	2,225	57.9	42.1
		区部東部・北部	1,836	55.6	44.4
		区部西部・南部	3,127	56.8	43.2
	市町村部	2,812	55.8	44.2	
未既婚	未婚	5,119	56.3	43.7	
	既婚	4,771	57.2	42.8	
職業	勤め(正規)	4,491	53.3	46.7	
	勤め(非正規)	1,604	57.7	42.3	
	自営業・自由業	779	60.7	39.3	
	専業主婦(主夫)	1,304	61.2	38.8	
	生徒・学生	703	63.3	36.7	
	無職(年金生活者含)	1,113	55.3	44.7	
日頃の 人権意識	意識している	6,760	61.8	38.2	
	意識していない	3,240	45.7	54.3	

(人) (%)



問10（2）前問例のような状況についてどのように思いましたか。この中からあてはまるものをいくつかもお選びください。 ※問10（1）「ある」の回答者のみ

		n	よくないことだと思った	止める方がありません、受け 特段問題ないと思っ た	仕方の拡大を防止するた めに	自分には関係ないと思っ た	その他	特 に な い	
全体		5,655	82.7	9.1	13.4	2.3	3.1	1.9	
性別	男性	2,620	79.9	10.4	14.6	2.9	3.1	2.5	
	女性	2,981	85.3	7.8	12.3	1.7	3.1	1.4	
年代	18歳・19歳	244	81.1	10.7	16.8	7.8	2.0	1.6	
	20代	1,054	76.4	12.4	17.4	3.0	2.6	2.8	
	30代	1,094	79.2	12.8	16.8	2.3	2.3	2.3	
	40代	1,052	83.0	9.1	14.3	1.8	4.0	2.1	
	50代	1,079	84.6	7.0	10.6	1.5	3.1	1.5	
	60歳以上	1,132	90.2	4.3	7.4	1.6	4.0	1.2	
性・年代	男性	18歳・19歳	119	76.5	11.8	20.2	10.1	1.7	2.5
		20代	499	71.9	15.4	19.4	4.4	2.6	3.6
		30代	509	74.3	14.1	18.3	3.1	2.0	3.1
		40代	474	80.4	12.0	16.0	2.7	3.4	2.7
		50代	510	83.5	5.9	11.0	1.0	3.5	1.8
		60歳以上	509	90.0	4.5	7.3	1.8	4.1	1.4
	女性	18歳・19歳	124	86.3	9.7	13.7	4.8	2.4	0.8
		20代	542	80.3	9.8	15.9	1.8	2.2	2.0
		30代	573	83.8	11.2	15.4	1.6	2.4	1.4
		40代	563	85.3	6.4	12.8	1.1	4.4	1.6
		50代	564	85.6	7.8	10.3	2.0	2.7	1.2
		60歳以上	615	90.6	4.1	7.5	1.5	3.9	0.8
居住地域	区部		4,085	82.1	9.5	13.9	2.4	3.2	1.9
	センター・コア		1,288	82.7	9.5	13.7	2.5	3.0	2.0
	区部東部・北部		1,020	82.3	9.3	14.1	2.0	3.8	1.8
	区部西部・南部		1,777	81.7	9.6	13.9	2.6	3.0	1.9
	市町村部		1,570	84.1	8.2	12.0	1.9	2.9	2.0
未既婚	未婚		2,880	80.0	9.9	14.5	2.9	3.5	2.3
	既婚		2,729	85.5	8.3	12.1	1.5	2.7	1.5
職業	勤め(正規)		2,394	80.3	10.3	14.9	2.2	2.4	2.0
	勤め(非正規)		926	84.7	8.7	13.2	2.3	3.5	1.8
	自営業・自由業		473	82.7	7.0	9.5	3.8	5.5	2.1
	専業主婦(主夫)		798	88.1	6.3	10.3	1.5	2.3	1.5
	生徒・学生		445	79.3	10.8	18.4	4.3	2.9	2.2
	無職(年金生活者含)		615	84.4	9.4	11.2	1.0	4.9	2.1
日頃の 人権意識	意識している		4,175	83.5	9.7	13.2	2.0	3.6	1.4
	意識していない		1,480	80.3	7.7	13.9	3.1	1.9	3.4

(人) (%)

問11（1）人権啓発・教育の推進のために、東京都が特に力を入れるべきだと思うことは何ですか。この中からあてはまるものを3つまでお選びください。

		n	家庭や地域の時から思いやる心の心を育てるために人権教育を支援する	幼児の時から思いやる心の心を育てるために人権教育を進める	学校で現代の社会における人権問題を教えるなど人権教育を進める	企業やそこで働く従業員に対し、人権に関する講座・研修を行う	行政機関の職員に対し、人権感覚を身につけるための研修を行う	テレビや新聞、インターネットなどを活用して人権の大切さをPRする	啓発冊子等の資料を作成し、配布する	人権問題について理解するための映画会などを行う	人権をテーマにした講演会や研修会、映画会などを行う	表彰するなどの奨励を図る	企業、NPO等の人権に配慮した取組紹介	その他	特になし	
全体		10,000	42.5	52.5	28.7	17.9	27.0	5.3	6.5	6.8	1.8	19.7				
性別	男性	4,954	37.9	47.9	27.3	17.8	23.7	6.2	6.4	7.0	2.2	23.1				
	女性	4,950	47.1	57.2	30.1	17.8	30.3	4.4	6.6	6.4	1.4	16.4				
年代	18歳・19歳	400	37.3	50.0	25.0	18.0	29.3	5.8	9.5	10.3	1.5	16.3				
	20代	1,920	36.1	44.7	26.8	14.8	22.6	6.1	7.7	8.2	1.7	24.0				
	30代	1,920	43.7	47.6	29.7	15.8	21.7	6.1	6.3	7.4	1.3	22.3				
	40代	1,920	41.9	49.0	28.3	16.2	24.7	4.4	4.5	4.9	2.4	22.4				
	50代	1,920	44.4	54.1	29.5	17.1	28.6	4.4	5.7	5.4	2.1	19.3				
	60歳以上	1,920	47.3	67.6	29.9	25.5	36.7	5.3	7.4	7.0	1.7	11.4				
性・年代	男性	18歳・19歳	197	36.0	46.7	20.3	18.8	25.4	9.1	7.6	10.7	2.0	17.3			
		20代	947	32.1	39.6	24.2	14.0	19.3	7.0	8.0	7.9	1.9	28.5			
		30代	952	39.7	42.5	27.4	15.9	20.4	6.5	7.0	7.8	1.7	25.8			
		40代	949	37.9	43.4	27.2	15.7	20.1	5.5	4.3	4.3	2.5	27.3			
		50代	955	39.1	49.5	27.5	17.5	25.5	5.2	5.5	6.8	2.7	22.2			
		60歳以上	954	41.0	64.5	31.3	25.8	32.6	6.0	6.9	7.3	2.2	13.0			
	女性	18歳・19歳	199	39.2	53.8	29.6	17.1	32.7	2.0	11.6	10.1	1.0	15.1			
		20代	948	40.4	49.6	29.2	15.8	25.9	5.2	7.6	8.3	1.5	19.5			
		30代	949	47.7	52.9	31.9	15.4	23.4	5.9	5.5	7.0	0.7	18.8			
		40代	947	45.6	54.5	29.8	16.3	29.1	3.4	4.8	5.4	2.2	17.7			
		50代	953	49.4	58.7	31.4	16.6	31.8	3.6	5.9	4.0	1.5	16.6			
		60歳以上	954	53.7	70.9	28.5	25.2	40.7	4.5	8.1	6.7	1.3	9.6			
居住地域	区部		7,188	42.5	52.4	28.8	18.0	26.4	5.4	6.5	6.8	1.8	19.7			
	センター・コア		2,225	41.5	51.7	29.0	18.8	26.3	5.9	6.7	7.7	1.7	18.8			
	区部東部・北部		1,836	41.8	51.6	26.6	17.5	27.6	4.5	6.2	6.4	2.0	22.1			
	区部西部・南部		3,127	43.5	53.2	30.0	17.6	25.8	5.5	6.5	6.5	1.7	18.9			
	市町村部		2,812	42.5	52.8	28.4	17.7	28.3	5.0	6.4	6.5	2.0	19.9			
未既婚	未婚		5,119	39.3	48.9	28.0	17.5	24.6	5.3	6.5	7.2	2.1	23.0			
	既婚		4,771	45.9	56.7	29.7	18.4	29.4	5.3	6.2	6.3	1.6	16.0			
職業	勤め(正規)		4,491	40.2	47.7	28.2	16.0	23.2	6.1	6.4	7.3	1.9	21.9			
	勤め(非正規)		1,604	43.4	53.2	29.9	18.5	29.9	5.2	6.3	6.5	1.4	19.5			
	自営業・自由業		779	43.5	55.1	28.4	20.3	28.0	3.9	5.8	5.4	3.1	16.9			
	専業主婦(主夫)		1,304	49.8	61.7	28.8	16.9	33.9	3.0	6.6	5.5	1.4	15.4			
	生徒・学生		703	38.0	51.9	27.5	18.1	28.7	7.3	10.1	9.5	1.3	16.2			
	無職(年金生活者含)		1,113	43.8	58.5	29.7	24.0	27.9	4.7	4.9	5.6	2.2	20.6			
日頃の 人権意識	意識している		6,760	47.2	58.1	31.6	20.5	29.4	5.7	7.2	7.1	2.2	13.4			
	意識していない		3,240	32.7	40.7	22.6	12.4	21.9	4.4	4.9	6.1	1.0	33.1			

(人) (%)

問11（2）人権問題について、さまざまな方法で啓発活動が行われていますが、あなたの印象として、特に効果があると思う啓発手段は何ですか。

この中からあてはまるものを3つまでお選びください。

		n	講演会や研修会	映画会や展示会	広報誌（紙）やパンフレット	テレビ・ラジオ	映画DVDなどの映像媒体	新聞	雑誌・週刊誌	掲示物（ポスターなど）	
全体		10,000	18.1	11.2	8.7	48.8	10.6	11.9	3.9	7.4	
性別	男性	4,954	19.0	10.6	9.0	43.6	8.6	13.0	4.1	6.6	
	女性	4,950	17.1	11.7	8.4	53.9	12.6	10.8	3.8	8.1	
年代	18歳・19歳	400	16.5	10.3	7.0	37.8	11.0	6.5	3.8	12.0	
	20代	1,920	16.1	10.6	7.2	37.3	9.7	6.3	3.5	7.1	
	30代	1,920	18.1	10.6	7.4	42.1	10.3	7.0	4.1	6.5	
	40代	1,920	17.2	11.1	6.6	45.6	9.0	9.4	3.4	7.0	
	50代	1,920	17.9	11.2	8.0	55.4	10.5	12.3	4.1	6.7	
	60歳以上	1,920	21.3	12.6	14.4	65.7	13.4	25.5	4.5	8.8	
性・年代	男性	18歳・19歳	197	16.8	11.7	10.7	31.5	8.1	8.6	5.6	11.2
		20代	947	16.5	11.3	7.4	32.7	7.9	7.1	3.1	7.5
		30代	952	19.1	10.8	8.2	37.2	8.0	8.2	4.3	6.6
		40代	949	18.4	9.9	6.7	39.1	7.4	9.7	3.6	6.6
		50代	955	19.6	9.6	7.7	50.2	8.5	12.5	5.2	5.2
		60歳以上	954	22.0	11.2	14.5	61.3	11.5	28.5	3.8	6.3
	女性	18歳・19歳	199	16.6	9.0	3.0	44.2	14.1	4.0	2.0	12.6
		20代	948	15.8	10.0	7.2	41.7	11.8	5.6	3.9	6.5
		30代	949	17.1	10.2	6.7	47.2	12.3	5.8	4.0	6.4
		40代	947	16.2	11.8	6.5	51.8	10.7	9.1	3.3	7.4
		50代	953	16.1	12.6	8.2	60.5	12.5	12.3	2.7	8.0
		60歳以上	954	20.4	14.2	14.4	70.3	15.3	22.7	5.2	11.3
居住地域	区部	7,188	18.1	11.3	8.4	48.5	10.8	12.0	4.0	7.5	
	センター・コア	2,225	18.7	12.0	9.0	48.4	10.2	12.1	4.9	7.8	
	区部東部・北部	1,836	17.7	9.4	7.9	49.9	9.6	11.3	3.3	7.7	
	区部西部・南部	3,127	17.9	12.0	8.2	47.8	11.8	12.2	3.7	7.1	
	市町村部	2,812	17.9	10.8	9.4	49.4	10.2	11.6	3.7	7.3	
未既婚	未婚	5,119	17.3	10.4	7.2	43.3	9.9	8.7	3.4	7.0	
	既婚	4,771	19.0	12.1	10.2	54.7	11.4	15.3	4.4	7.9	
職業	勤め(正規)	4,491	18.9	11.4	8.4	43.2	9.4	9.6	4.5	6.8	
	勤め(非正規)	1,604	17.7	10.7	8.0	52.6	11.7	10.8	3.1	8.2	
	自営業・自由業	779	14.9	10.4	8.5	51.5	12.7	13.2	3.9	5.6	
	専業主婦(主夫)	1,304	16.1	12.7	10.1	61.1	12.0	15.3	4.1	8.5	
	生徒・学生	703	18.9	11.9	6.7	40.4	11.4	7.4	3.1	10.4	
	無職(年金生活者含)	1,113	19.1	9.3	10.3	54.5	10.1	20.3	3.0	6.7	
日頃の人権意識	意識している	6,760	20.4	12.9	10.2	52.9	12.2	13.1	4.3	8.2	
	意識していない	3,240	13.1	7.7	5.4	40.1	7.3	9.3	3.0	5.8	

(人) (%)

		n	ホームページ・メルマガなど	SNS	動画投稿サイト	その他	特にない	
全体		10,000	8.6	30.2	21.0	1.8	21.4	
性別	男性	4,954	9.2	25.2	20.2	2.2	24.3	
	女性	4,950	8.0	35.2	21.7	1.4	18.6	
年代	18歳・19歳	400	2.5	51.3	30.3	1.3	16.0	
	20代	1,920	5.3	39.9	25.5	1.1	23.2	
	30代	1,920	7.7	35.2	23.4	1.4	24.4	
	40代	1,920	8.7	26.7	20.4	2.7	25.1	
	50代	1,920	10.7	23.5	17.7	2.0	22.8	
	60歳以上	1,920	12.1	21.6	15.9	2.1	12.7	
性・年代	男性	18歳・19歳	197	1.5	42.6	27.9	2.0	18.3
		20代	947	6.2	33.1	24.8	1.2	26.7
		30代	952	9.8	27.7	23.2	1.3	27.7
		40代	949	8.6	23.0	19.6	3.5	28.0
		50代	955	10.9	19.0	16.1	2.7	26.3
		60歳以上	954	11.8	19.9	15.5	2.4	13.9
	女性	18歳・19歳	199	3.0	59.8	32.7	0.5	13.6
		20代	948	4.3	46.7	26.1	0.9	19.6
		30代	949	5.7	42.6	23.5	1.4	21.2
		40代	947	8.3	30.2	21.4	1.8	22.4
		50代	953	10.4	28.2	19.4	1.4	19.2
		60歳以上	954	12.4	23.2	16.0	1.8	11.5
居住地域	区部	センター・コア	2,225	9.0	28.4	19.6	1.6	21.4
		区部東部・北部	1,836	8.9	30.6	22.4	2.1	22.6
		区部西部・南部	3,127	8.7	30.1	20.2	2.1	20.9
		市町村部	2,812	8.1	31.7	22.0	1.6	21.2
	未既婚	未婚	5,119	7.3	33.6	23.4	1.9	24.5
既婚		4,771	10.0	27.0	18.5	1.8	17.9	
職業	勤め(正規)	4,491	8.6	28.2	20.0	1.8	23.6	
	勤め(非正規)	1,604	9.7	32.0	22.1	1.5	20.1	
	自営業・自由業	779	9.2	29.7	19.5	3.7	20.5	
	専業主婦(主夫)	1,304	8.5	30.8	19.9	1.0	17.6	
	生徒・学生	703	5.0	50.2	29.4	1.4	15.6	
	無職(年金生活者含)	1,113	9.2	22.7	20.1	2.5	23.2	
日頃の 人権意識	意識している	6,760	9.4	32.5	22.1	2.1	15.5	
	意識していない	3,240	7.0	25.4	18.5	1.2	33.7	

(人)

問12 今後、人権を尊重する社会を作るためにはどのようなことの充実が大切だと思いますか。この中からあてはまるものを3つまでお選びください。

		n	法律等の整備	人権を侵害された時の救済・支援制度	相談体制	行政による啓発活動	各世代への人権教育の推進	公務員等の人権意識向上	企業等の取組	市民の取組やボランティア活動	
全体		10,000	48.1	49.1	19.8	15.1	23.5	9.2	9.4	3.8	
性別	男性	4,954	47.5	46.4	18.6	14.9	21.5	9.6	9.3	4.0	
	女性	4,950	48.8	51.8	20.9	15.5	25.6	8.6	9.5	3.7	
年代	18歳・19歳	400	44.3	44.8	20.0	14.5	19.5	9.5	10.5	7.0	
	20代	1,920	43.8	39.7	19.6	11.8	21.8	8.3	11.7	4.8	
	30代	1,920	48.4	46.1	16.9	12.8	22.1	7.9	10.5	4.3	
	40代	1,920	48.5	47.6	19.5	13.3	21.8	7.8	8.5	2.4	
	50代	1,920	50.6	52.7	20.7	14.8	22.9	8.5	8.7	2.7	
	60歳以上	1,920	50.2	60.2	22.2	23.0	29.8	13.2	7.4	4.2	
性・年代	男性	18歳・19歳	197	45.2	43.1	19.3	14.2	15.7	12.7	9.1	7.1
		20代	947	40.9	35.6	19.5	10.9	20.0	9.0	11.1	5.0
		30代	952	46.2	43.2	16.1	11.9	20.8	8.8	11.6	5.0
		40代	949	47.7	45.7	18.0	13.3	19.2	7.7	8.4	2.1
		50代	955	51.1	48.8	18.1	15.3	20.7	8.1	8.7	3.5
		60歳以上	954	52.1	59.1	21.2	23.1	28.1	13.6	7.0	3.7
	女性	18歳・19歳	199	43.2	46.7	20.6	14.6	23.6	6.5	11.6	6.5
		20代	948	46.6	43.8	19.5	12.8	24.3	7.3	12.6	4.7
		30代	949	51.1	49.2	18.1	13.7	23.1	6.7	9.4	3.6
		40代	947	49.3	48.9	20.9	13.3	24.1	7.7	8.2	2.9
		50代	953	49.9	56.3	23.1	14.5	25.2	8.9	8.8	2.0
		60歳以上	954	48.4	61.5	23.0	23.2	31.7	12.7	7.9	4.5
居住地域	区部		7,188	48.1	48.7	19.8	15.3	23.2	9.3	9.7	4.0
	センター・コア		2,225	47.7	48.5	19.4	14.9	21.7	9.7	9.8	4.4
	区部東部・北部		1,836	46.8	49.2	20.9	14.4	21.6	9.2	9.0	4.4
	区部西部・南部		3,127	49.3	48.6	19.4	16.0	25.3	9.2	10.1	3.5
	市町村部		2,812	48.1	49.9	19.9	14.8	24.3	8.6	8.5	3.3
未既婚	未婚		5,119	46.8	47.0	20.2	12.5	21.9	9.3	10.0	3.6
	既婚		4,771	49.7	51.4	19.4	17.9	25.4	9.0	8.7	4.1
職業	勤め(正規)		4,491	46.9	45.8	18.5	14.7	21.8	8.6	10.5	4.2
	勤め(非正規)		1,604	49.6	51.9	21.6	14.2	24.8	7.9	9.2	3.1
	自営業・自由業		779	50.4	50.3	19.6	14.8	24.5	11.3	7.8	3.2
	専業主婦(主夫)		1,304	49.2	53.7	19.5	18.3	27.7	7.7	7.9	3.3
	生徒・学生		703	47.8	44.4	22.3	14.2	20.1	10.1	10.5	6.0
	無職(年金生活者含)		1,113	48.5	54.6	21.4	15.2	25.2	13.0	7.2	3.0
日頃の人権意識	意識している		6,760	51.3	53.7	22.1	16.4	26.1	10.3	10.2	4.2
	意識していない		3,240	41.6	39.4	14.9	12.4	18.1	6.7	7.8	3.1

(人) (%)

問12 続き

		n	人 都 民 一 人 の ひ と り の 向 上 の	そ の 他	特 に な い	
全体		10,000	33.6	0.6	13.7	
性別	男性	4,954	29.3	0.9	15.9	
	女性	4,950	37.9	0.3	11.6	
年代	18歳・19歳	400	36.8	0.3	14.0	
	20代	1,920	29.5	0.7	18.3	
	30代	1,920	32.2	0.4	16.7	
	40代	1,920	33.8	0.8	14.5	
	50代	1,920	33.8	0.7	13.1	
	60歳以上	1,920	38.0	0.5	6.0	
性・年代	男性	18歳・19歳	197	29.9	-	16.8
		20代	947	23.7	1.3	22.3
		30代	952	29.6	0.4	18.7
		40代	949	29.0	1.3	16.9
		50代	955	30.3	0.9	15.0
		60歳以上	954	34.0	0.7	6.4
	女性	18歳・19歳	199	43.7	0.5	11.1
		20代	948	35.0	0.2	14.3
		30代	949	34.5	0.2	14.6
		40代	947	39.0	0.3	12.4
		50代	953	37.5	0.5	11.1
		60歳以上	954	42.1	0.3	5.6
居住地域	区部	センター・コア	2,225	33.1	0.4	13.5
		区部東部・北部	1,836	34.0	0.8	15.4
		区部西部・南部	3,127	32.8	0.4	12.6
		市町村部	2,812	34.5	0.8	14.0
	未既婚	未婚	5,119	32.8	0.7	16.1
既婚		4,771	34.6	0.5	10.9	
職業	勤め(正規)	4,491	30.2	0.5	15.2	
	勤め(非正規)	1,604	35.0	0.6	13.0	
	自営業・自由業	779	35.0	1.4	11.3	
	専業主婦(主夫)	1,304	39.0	0.5	11.1	
	生徒・学生	703	33.9	0.1	13.9	
	無職(年金生活者含)	1,113	37.7	0.9	13.4	
日頃の 人権意識	意識している	6,760	35.4	0.7	8.8	
	意識していない	3,240	29.9	0.4	23.9	

(人)


# 調 査 票





## 人権に関する都民の意識調査

- 質問数は27問程度、10分程でご回答できます。(回答内容によって質問数は異なります。)
- 回答は匿名で、個人が特定されることはありません。
- 回答を修正する場合は、ブラウザの[戻る]ボタンは使用せず、画面下部の[前へ]をクリックして戻ってください。「ページの有効期限切れ」等のメッセージが表示されてしまった場合は、キーボードの[F5キー]またはブラウザの[更新]ボタンでブラウザの再読み込みを行い、再度回答してください。
- 回答を取り消したい場合は、同じ選択肢を再度クリックすることで取り消すことができます。
- \*印の付いた質問は**回答必須**です。いずれかの選択肢を選んで [次へ] をクリックしてください。「その他」を選択した方は、所定の入力ボックス内に具体的な内容を入力してください。




次へ

## 人権に関する都民の意識調査

### あなた自身について

\* あなたのお住まいを教えてください。



前へ


次へ

## 人権に関する都民の意識調査

### あなた自身について

\* あなたの年齢を教えてください。

- 18歳未満
- 18歳・19歳
- 20代
- 30代
- 40代
- 50代
- 60代
- 70代
- 80歳以上



前へ


次へ

## 人権に関する都民の意識調査

### あなた自身について

あなたの性別を教えてください。

- 男性
- 女性
- その他



前へ


次へ

## 人権に関する都民の意識調査

### あなた自身について

あなたは結婚していますか。

- 未婚
- 既婚



前へ


次へ

## 人権に関する都民の意識調査

### あなた自身について

\* あなたの職業を教えてください。

- 会社員・公務員・団体職員（役員等を含む）
- パート・アルバイト・契約・嘱託・派遣等
- 自営業・自由業
- 専業主婦（主夫）
- 生徒・学生
- 無職（年金生活者を含む）
- その他（具体的に）



前へ


次へ

## 人権に関する都民の意識調査

### 1. 日本の社会における人権の尊重

\* あなたは、今の日本は、人権が尊重されている社会だと思いますか。

- そう思う
- どちらかといえばそう思う
- どちらかといえばそう思わない
- そう思わない



前へ


次へ

## 人権に関する都民の意識調査

### 2. 人権に対する意識・関心

\* (1) あなたは、日頃、他人の立場を尊重するなど、人権を意識しながら生活していますか。

- いつも意識している
- とくどき意識することがある
- あまり意識していない
- 全然意識していない



前へ

次へ

## 人権に関する都民の意識調査

### 2. 人権に対する意識・関心

(2) 以下に提示する人権に関わる問題のうち、あなたが関心のあるものをすべて選んでください。

- 1. 女性の人権  
セクシャル・ハラスメントや配偶者等からの暴力、ストーカー行為、管理職の少なさや賃金格差等
- 2. 子供の人権  
児童虐待、いじめや体罰、児童買春等
- 3. 高齢者の人権  
年齢を理由とした就職差別や住宅の賃貸拒否、虐待、高齢者狙いの悪質商法等
- 4. 障害者の人権  
段差や車いす対応トイレの不足等日常生活や職場での施設の未整備、差別待遇や無理解による偏見等
- 5. 同和地区(被差別部落)出身者の人権  
就職や結婚等での差別、インターネット上の悪質な書き込みによる差別、公共施設などへの差別的な落書き等
- 6. アイヌの人々の人権  
就職差別や結婚差別等
- 7. 外国人の人権  
文化などの違いの無理解による差別や偏見、住宅や就労での差別、ヘイトスピーチ（特定の民族や国籍の人々を排斥する差別的言動）等
- 8. エイズ患者・HIV感染者の人権  
病気への無理解による日常生活や職場などでの差別等
- 9. ハンセン病患者・回復者等の人権  
病気への無理解による日常生活や職場などでの差別等
- 10. 犯罪被害者やその家族の人権  
身体的・財産的被害への無理解、メディアの過剰取材、周囲の人々のうわさや中傷・偏見等
- 11. 性自認に関する人権  
自己の性別についての認識のこと。心の性の認識と身体の性が異なる場合があることの無理解による偏見や差別等
- 12. 性的指向に関する人権  
自己の恋愛又は性愛の対象となる性別についての指向のこと。同性愛者や両性愛者の人々が興味本位で見られたり、職場や学校で受ける嫌がらせやいじめ等
- 13. 刑を終えて出所した人の人権  
住居の確保や就職が困難、悪意のあるうわさの流布、家族に対する偏見や差別等
- 14. 路上生活者(ホームレス)の人権  
無理解に基づく地域住民とのあつれき、偏見や嫌がらせ等
- 15. プライバシーや個人情報の流出・漏えいの問題  
行政情報、商品やサービスの顧客データ等の個人情報の流出や漏えい等
- 16. インターネットによる人権侵害の問題  
掲示板等への個人情報の無断公開や差別を助長する誹謗中傷等の情報掲出、不正アクセスによる個人情報の取得等
- 17. 婿外子や無国籍の人の人権  
法律上婚姻関係にある男女の間に生まれた子（嫡出子）とそうでない子（婿外子、非嫡出子）との差別、日本人と外国人の間で生まれた子が認知されないため無国籍となる問題等
- 18. 北朝鮮による拉致問題  
多くの日本人が拉致され、未だ帰国できない人々が多く存在する問題等
- 19. 災害に伴う人権問題  
避難所等でのプライバシーや女性、高齢者等への配慮の不足、風評に基づく嫌がらせ等
- 20. 性的搾取、強制労働等人身取引の問題  
人身取引（トラフィッキング）による性的搾取、強制労働等

32%

前へ

次へ

## 人権に関する都民の意識調査

### 3. 条例の認知度について

以下の資料をお読みいただき、質問にご回答ください。


●東京都オリンピック憲章にうたわれる人権尊重の理念の実現を目指す条例（平成30年10月15日公布）

東京都が、いかなる種類の差別も許されないという、オリンピック憲章にうたわれる人権尊重の理念が広く浸透した都市となることを目的としています。

あわせて、多様な性（LGBT等）の理解及び本邦外出身者に対する不当な差別的言動（ヘイトスピーチ）の解消に向けた取組を推進することを趣旨としています。

\* あなたは、東京都で「東京都オリンピック憲章にうたわれる人権尊重の理念の実現を目指す条例」が制定されていることを知っていますか。

- 知っている  
 知らない



前へ


次へ

## 人権に関する都民の意識調査

### 4. LGBT等について

\* (1) 「性自認」という言葉について、知っていますか。

- 内容を詳しく説明することができる  
 詳しく説明できないが、ある程度内容を知っている  
 内容は知らないが、名称だけは知っている  
 知らない



前へ


次へ

## 人権に関する都民の意識調査

### 4. L G B T等について

\* (2) 「性的指向」という言葉について、知っていますか。

- 内容を詳しく説明することができる
- 詳しく説明できないが、ある程度内容を知っている
- 内容は知らないが、名称だけは知っている
- 知らない



前へ


次へ

## 人権に関する都民の意識調査

### 4. L G B T等について

\* (3) L G B Tという言葉について、知っていますか。

- 内容を詳しく説明することができる
- 詳しく説明できないが、ある程度内容を知っている
- 内容は知らないが、名称だけは知っている
- 知らない



前へ

次へ

## 人権に関する都民の意識調査

### 4. L G B T等について

以下の資料をお読みいただき、質問にご回答ください。

#### ●LGBTとは？

LGBTは代表的な性的マイノリティの頭文字をとって作られた言葉です。

Lesbian：レスビアン（女性同性愛者）

Gay：ゲイ（男性同性愛者）

Bisexual：バイセクシャル（両性愛者）

Transgender：トランスジェンダー（身体の性と異なる性別で生きる人、あるいは生きたいと望む人）

※こうしたLGBTの特にあってはまらない人もいます。

**\*（４）L G B T等の性的少数者に関して、現在、どのような人権問題が起きていると思いますか。この中からあてはまるものを3つまでお選びください。**

- 職場、学校でいやがらせやいじめを受けること
- 就職、職場で不利な扱いを受けること
- 差別的な言動を受けること
- 賃貸住宅等への入居を拒否されること
- 宿泊施設、店舗等への入店や施設利用を拒否されること
- じろじろ見られたり、避けられたりすること
- 特にない
- その他（具体的に）



前へ

次へ

## 人権に関する都民の意識調査


### 5. ヘイトスピーチについて

**\*（１）特定の国の出身者であること又はその子孫であることのみを理由に、日本社会から追い出そうとしたり危害を加えようとするなどの一方的な内容の言動が、一般的に「ヘイトスピーチ」と呼ばれています。**

**あなたは、ヘイトスピーチを伴うデモ、集会、街宣活動等を見聞きしたことがありますか。**

※ テレビや新聞報道等で見聞きした場合も含まれます。

- ある
- ない



前へ

次へ



## 人権に関する都民の意識調査

### 5. ヘイトスピーチについて

**\* (2) そのようなデモ等を見聞きしてどのように思いましたか。**  
この中からあてはまるものをいくつでもお答えください。

- 不愉快（で許せない）と思った
- 日本に対する印象が悪くなったと思った
- いろいろな考え方、受け止め方がありうるので、特段問題ないと思った
- 自分には関係ないと思った
- 特にない
- その他（具体的に）



前へ

次へ

## 人権に関する都民の意識調査

### 6. 同和問題に関して

**\* (1) あなたが、同和地区や同和問題について、はじめて知ったきっかけは何からですか。**  
この中からあてはまるものを1つお選びください。

- 家族（祖父母、父母、兄弟、姉妹など）から聞いた
- 親戚の人から聞いた
- 近所の人から聞いた
- 職場の人から聞いた
- 学校の友達から聞いた
- 学校の授業で教わった
- テレビ・ラジオ・新聞・本などで知った
- インターネットなどで知った
- 同和問題の集会や研修会で知った
- 都道府県や区市町村の広報紙や冊子などで知った
- はっきり覚えていない
- 同和問題を知らない
- その他（具体的に）



前へ

次へ

## 人権に関する都民の意識調査

### 6. 同和問題に関して

\* (2) 仮にあなたが同和地区の人と結婚しようとしたとき、親や親戚から強い反対を受けたら、あなたはどうしますか。

- 自分の意思を貫いて結婚する
- 親の説得に全力を傾けたのちに、自分の意思を貫いて結婚する
- 家族や親戚の反対があれば、結婚しない
- 絶対に結婚しない
- わからない



前へ

次へ

## 人権に関する都民の意識調査

### 7. 東京における外国人の人権

\* あなたは、東京に住んでいる外国人に対し、現在、どのような人権問題が起きていると思いますか。  
この中からあてはまるものを3つまでお選びください。

- 職場・学校等で嫌がらせやいじめを受けること
- 就職・職場で不利な扱いを受けること
- 結婚問題で周囲から反対を受けること
- アパートなどの住宅への入居が困難なこと
- 店舗等への入店や利用を拒否されること
- 地域社会の活動や交流の場での受け入れが十分でないこと
- 差別的な表現や言動が行われること
- 特にない
- その他（具体的に）



前へ

次へ

## 人権に関する都民の意識調査

### 8. 犯罪被害者やその家族の人権

以下の資料をお読みいただき、質問にご回答ください。

殺人、暴行、性犯罪、交通犯罪などの被害に遭った方やその家族は、様々な問題を抱えています。

東京都は、東京都犯罪被害者等支援条例を制定し、専門相談窓口の設置、見舞金給付や無料法律相談など、犯罪被害者やその家族への支援を行っています。

**\* (1) 犯罪被害者及びその家族が、生命を奪われる、身体を傷付けられるなどの直接的な被害のほかにも、様々な問題を抱えていることを知っていますか。**

- 十分知っている
- ある程度知っている
- 知らない



前へ

次へ

## 人権に関する都民の意識調査

### 8. 犯罪被害者やその家族の人権

**\* (2) 犯罪被害者及びその家族に対して、その立場や心情に沿った適切な支援が十分に行われていると思いますか。**

- 十分だと思う
- どちらかといえば十分だと思う
- どちらかといえば不十分だと思う
- 不十分だと思う
- わからない



前へ

次へ

## 人権に関する都民の意識調査

### 9. インターネットによる人権侵害

\* (1) あなたが、インターネットによる人権侵害に関する事柄で、特に問題があると思われるのはどのようなことですか。この中からあてはまるものを3つまでお選びください。

- 他人のプライバシーの無断掲載
- 誹謗中傷する表現の掲載
- 犯罪を誘発する場となっている
- わいせつ画像など違法・有害情報の掲載
- 知らぬ間に自分のことが掲載される
- 差別を助長する表現の掲載
- 特にない
- その他（具体的に）



前へ

次へ

## 人権に関する都民の意識調査

### 9. インターネットによる人権侵害

\* (2) あなたは、インターネットによる人権侵害を解決するためにはどのようなことが有効だと思いますか。この中からあてはまるものを3つまでお選びください。

- インターネット利用者等に対して、個人のプライバシーや名誉に関する正しい理解を深めるための教育・啓発活動を推進する
- プロバイダ（インターネット接続業者）等に対して、個人のプライバシーや名誉に関する正しい理解を深めるための教育・啓発活動を推進する
- 企業等が法令を正しく理解し、適切な安全対策をする
- インターネットにより人権侵害を受けた人のための人権相談や電話相談を充実する
- 違法な情報発信者に対する取締りを強化する
- 特にない
- その他（具体的に）



前へ

次へ

## 人権に関する都民の意識調査

### 10. 新型コロナウイルス感染症について

\* (1) 新型コロナウイルス感染症の感染者や医療従事者（いずれもその家族を含む）などに対する言動について、以下のよう  
なことを見聞きしたことはありますか？

※テレビや新聞報道等で見聞きした場合も含まれます。

【例】

- ・ 感染後、回復したにもかかわらず、職場を休むように言われた。
- ・ 医療従事者の家族であることを理由に保育園や幼稚園への登園、学校への登校を見合わせるように言われた。
- ・ 外国人であることを理由に入店を断られた。

ある

ない



前へ

次へ

## 人権に関する都民の意識調査

### 10. 新型コロナウイルス感染症について

\* (2) 前問例のような状況についてどのように思いましたか。

この中からあてはまるものをいくつでもお答えください。

- よくないことだと思った
- いろいろな考え方、受け止め方がありうるので、特段問題ないと思った
- 感染拡大を防止するために仕方のないことだと思った
- 自分には関係ないと思った
- 特にない
- その他（具体的に）



前へ

次へ

## 人権に関する都民の意識調査

### 1 1. 啓発事業について

\* (1) 人権啓発・教育の推進のために、東京都が特に力を入れるべきだと思うことは何ですか。この中からあてはまるものを3つまでお選びください。

- 幼児の時から思いやりの心を育てるために家庭や地域における人権教育を支援する
- 学校で現代の社会における人権問題を教えるなど人権教育を進める
- 企業やそこで働く従業員に対し、人権に関する講座・研修を行う
- 行政機関の職員に対し、人権感覚を身につけるための研修を行う
- テレビや新聞、インターネットなどを利用して人権の大切さをPRする
- 人権問題について理解するための啓発冊子等の資料を作成し、配布する
- 人権をテーマにした講演会や研修会、映画会などを行う
- 企業、NPO等の人権に配慮した取組紹介、表彰するなどの奨励を図る
- 特にない
- その他（具体的に）



前へ

次へ

## 人権に関する都民の意識調査

### 1 1. 啓発事業について

\* (2) 人権問題について、さまざまな方法で啓発活動が行われていますが、あなたの印象として、特に効果があると思う啓発手段は何ですか。

この中からあてはまるものを3つまでお選びください。

- 講演会や研修会
- 映画会や展示会
- 広報誌（紙）やパンフレット
- テレビ・ラジオ
- 映画DVDなどの映像媒体
- 新聞
- 雑誌・週刊誌
- 掲示物（ポスターなど）
- ホームページ・メルマガなど
- SNS（Twitter、Facebook、Instagram等）
- 動画投稿サイト（YouTube等）
- 特にない
- その他（具体的に）



前へ

次へ

## 人権に関する都民の意識調査

### 1 2. 人権尊重社会の実現について

**\* 今後、人権を尊重する社会を作るためにはどのようなことの充実が大切だと思いますか。**  
この中からあてはまるものを3つまでお選びください。

- 法律等の整備
- 人権を侵害された時の救済・支援制度
- 相談体制
- 行政による啓発活動
- 各世代への人権教育の推進
- 公務員等の人権意識向上
- 企業等の取組
- 都民の取組やボランティア活動
- 都民一人ひとりの人権意識の向上
- 特にない
- その他（具体的に）



前へ

完了